



LAPORAN KEUANGAN

TAHUN
2023



**DINAS PERIKANAN
KABUPATEN LIMA PULUH KOTA**

LAPORAN KEUANGAN

TAHUN 2023



LAPORAN KEUANGAN TAHUN 2023
DINAS PERIKANAN
KABUPATEN LIMA PULUH KOTA

PEMERINTAH KABUPATEN LIMA PULUH KOTA
NERACA
DINAS PERIKANAN
PER 31 DESEMBER 2023 DAN 2022

No. Akun	Uraian	2023	2022
1.	ASET		
1.1.	ASET LANCAR		
1.1.01.	Kas dan Setara Kas		
1.1.01.02.	Kas di Bendahara Penerimaan		
1.1.01.03.	Kas di Bendahara Pengeluaran		
1.1.01.04.	Kas di BLUD		
1.1.01.05.	Kas Dana BOS		
1.1.01.06.	Kas Dana Kapitasi pada FKTP		
1.1.01.07.	Kas Lainnya		
1.1.03.	Piutang Pajak Daerah		
1.1.04.	Piutang Retribusi		
1.1.05.	Piutang Hasil Pengelolaan Kekayaan Daerah Yg Dipisahkan		
1.1.05.03.	Piutang Bagian Laba yang Dibagikan kepada Pemerintah Daerah (Dividen) atas Penyertaan Modal pada Perusahaan Swasta		
1.1.06.	Piutang Lain-lain PAD Yang Sah		
1.1.06.06.	Piutang Hasil Pengelolaan Dana Bergulir		
1.1.06.07.	Piutang Pendapatan Bunga		
1.1.06.16.	Piutang Pendapatan BLUD		
1.1.06.18.	Piutang Pendapatan Dana Kapitasi Jaminan Kesehatan Nasional (JKN) pada Fasilitas Kesehatan Tingkat Pertama (FKTP)		
1.1.06.19.	Piutang Pendapatan Hasil Pengelolaan Dana Bergulir		
1.1.07.	Piutang Transfer Pemerintah Pusat		
1.1.07.01.	Piutang Dana Perimbangan		
1.1.08.	Piutang Transfer Antar Daerah		
1.1.08.01.	Piutang Bagi Hasil		
1.1.09.	Piutang Lainnya		
1.1.10.	Penyisihan Piutang		
1.1.10.01.	Penyisihan Piutang Pendapatan		
1.1.10.01.01.	Penyisihan Piutang Pajak Daerah		
1.1.10.01.02.	Penyisihan Piutang Retribusi		
1.1.10.01.03.	Penyisihan Piut. Hasil Pengel. Kekyn Daerah Yg Dipisahkan		
1.1.10.01.04.	Penyisihan Piutang Lain-lain PAD Yang Sah		
1.1.12.	Persediaan	32.584.400,00	171.606.230,00
	Jumlah Aset Lancar	32.584.400,00	171.606.230,00
1.2.	INVESTASI JANGKA PANJANG		
1.2.01.	Investasi Jangka Panjang Non Permanen		
1.2.01.05.	Dana Bergulir		
1.2.01.05.01.	Dana Bergulir Kepada Koperasi		
1.2.01.05.02.	Dana Bergulir Kepada Masyarakat		
	Penyisihan Investasi Non Permanen Lainnya		
	Jumlah Bersih Investasi Non Permanen Lainnya		
1.2.02.	Investasi Jangka Panjang Permanen		
1.2.02.01.	Penyertaan Modal		
	Jumlah Investasi Jk. Panjang Permanen		
	Jumlah Investasi Jangka Panjang		
1.3.	ASET TETAP		
1.3.01.	Tanah	2.147.873.150,00	2.147.873.150,00
1.3.02.	Peralatan dan Mesin	8.326.938.968,00	8.326.938.968,00
1.3.03.	Gedung dan Bangunan	12.631.769.591,00	12.631.769.591,00
1.3.04.	Jalan, Irigasi dan Jaringan	5.014.210.290,00	5.014.210.290,00
1.3.05.	Aset Tetap Lainnya	1.189.801.776,00	1.189.801.776,00
1.3.06.	Konstruksi dalam Pengerjaan		
1.3.07.	Akumulasi Penyusutan Aset Tetap	(12.958.606.518,19)	(12.283.399.631,86)
1.3.07.01.	Akumulasi Penyusutan Peralatan dan Mesin	(8.021.452.306,00)	(7.778.399.311,00)
1.3.07.02.	Akumulasi Penyusutan Gedung dan Bangunan	(2.467.637.192,52)	(2.216.078.326,53)
1.3.07.03.	Akumulasi Penyusutan Jalan, Irigasi dan Jaringan	(2.469.517.019,67)	(2.288.921.994,33)
1.3.07.04.	Akumulasi Penyusutan Aset Tetap Lainnya		
	Jumlah Aset Tetap	16.351.987.296,81	17.027.194.143,14
1.5.	ASET LAINNYA	47.095.400,00	47.095.400,00
1.5.02.	Kemitraan dengan Pihak Ketiga		
1.5.02.01.	Kemitraan dengan Pihak Ketiga		
1.5.02.01.01.	Kemitraan dengan Pihak Ketiga		
1.5.03.	Aset Tidak Berwujud		
1.5.03.01.	Aset Tidak Berwujud		
1.5.03.01.01.0005.	Software		
1.5.04.	Aset Lain-lain	47.095.400,00	47.095.400,00
1.5.04.01.	Aset lain-lain	47.095.400,00	47.095.400,00
1.5.04.01.01.0001.	Aset Rusak Berat/Usang	47.095.400,00	47.095.400,00
1.5.04.01.01.0002.	Aset Tetap yang Tidak Digunakan Dalam Operasional Pemerintah		
1.5.05.	Akumulasi Amortisasi Aset Tidak Berwujud		
1.5.05.01.	Akumulasi Amortisasi Aset Tidak Berwujud		
1.5.06.	Akumulasi Penyusutan Aset Lainnya	(47.095.400,00)	(47.095.400,00)
1.5.06.01.	Akumulasi Penyusutan Aset lain-lain	(47.095.400,00)	(47.095.400,00)
	Jumlah Aset Lainnya		

Laporan Keuangan Tahun Anggaran 2023

No. Akun	Uraian	2023	2022
	JUMLAH ASET	16,384,571,656.81	17,198,800,373.14
2.	KEWAJIBAN	160,000.00	30,260,000.00
2.1.	KEWAJIBAN JANGKA PENDEK	160,000.00	30,260,000.00
2.1.01.	Utang Perhitungan Pihak Ketiga		
2.1.05.	Pendapatan Diterima Dimuka	-	-
2.1.06.	Utang Belanja	160,000.00	30,260,000.00
2.1.06.02.	Utang Belanja Barang dan Jasa	160,000.00	260,000.00
2.1.06.02.02.	Utang Belanja Jasa	160,000.00	260,000.00
2.1.06.02.02.0059.	Utang Belanja Jasa Kantor-Tagihan Telepon		
2.1.06.02.02.0060.	Utang Belanja Jasa Kantor-Tagihan Air		
2.1.06.02.02.0061.	Utang Belanja Jasa Kantor-Tagihan Listrik		
2.1.06.02.02.0062.	Utang Belanja Jasa Kantor-Langgan Jurnal/Surat Kabar/Majalah	160,000.00	260,000.00
2.1.06.02.02.0063.	Utang Belanja Jasa Kantor-Kawat/Faksimili/Internet/TV Berlangganan		
2.1.06.09.	Utang Belanja Modal Jalan, Jaringan dan Irigasi	-	30,000,000.00
2.1.06.09.02.	Utang Belanja Modal Bangunan Air	-	30,000,000.00
2.1.06.02.02.0036.	Utang Belanja Modal Bangunan Pengaman Pengembangan Sumber Air		30,000,000.00
2.1.07.	Utang Jangka Pendek Lainnya	-	-
	Utang Jangka Pendek Lainnya		
	JUMLAH KEWAJIBAN	160,000.00	30,260,000.00
3.	EKUITAS		
3.1.	EKUITAS		
3.1.01.	Ekuitas		
3.1.01.01.	Ekuitas		
3.1.01.01.01.	Ekuitas	16,384,411,656.81	17,168,540,373.14
	JUMLAH EKUITAS	16,384,411,656.81	17,168,540,373.14
	JUMLAH KEWAJIBAN DAN EKUITAS	16,384,571,656.81	17,198,800,373.14

Sarikamak, Januari 2024
 M. Kepala Dinas Perikanan *ML*

 MOHD. SISWANTO, S.Pi.M.Si
 Nip. 19710808 199803 1 004

PEMERINTAH KABUPATEN LIMA PULUH KOTA
DINAS PERIKANAN
LAPORAN REALISASI ANGGARAN PENDAPATAN DAN BELANJA DAERAH
UNTUK TAHUN YANG BERAKHIR SAMPAI DENGAN 31 DESEMBER 2023 DAN 2022

NO	Uraian	Anggaran	Realisasi 2023	%	Realisasi 2022
1	PENDAPATAN				
1.1	PENDAPATAN ASLI DAERAH				
1.1.01	Pajak Daerah-LRA				
1.1.02	Retribusi Daerah-LRA	75.000.000,00	76.223.125,00	101,63	82.355.000,00
1.1.03	Hasil Pengelolaan Kekayaan Daerah yang Dipisahkan				
1.1.04	Lain-lain PAD yang Syah			-	
	JUMLAH PAD	75.000.000,00	76.223.125,00	-	82.355.000,00
2	BELANJA				
2.1	BELANJA OPERASI				
2.1.01	Belanja Pegawai	2.745.216.206,00	2.732.977.204,00	99,55	2.526.522.992,00
2.1.02	Belanja Barang dan Jasa	1.065.926.766,00	1.045.893.368,00	98,12	2.072.292.853,00
2.1.05	Belanja Hibah	300.461.400,00	300.399.700,00	99,98	1.706.973.080,00
2.1.06	Belanja Bantuan Sosial	216.780.000,00	216.267.600,00	99,76	159.642.700,00
	Jumlah Belanja Operasi	4.328.384.372,00	4.295.537.872,00	99,24	6.465.431.625,00
2.2	BELANJA MODAL				
2.2.01	Belanja Modal Tanah				61.494.400,00
2.2.02	Belanja Modal Peralatan dan Mesin				256.664.429,00
2.2.03	Belanja Modal Gedung dan Bangunan				429.093.177,00
2.2.04	Belanja Modal Jalan, Irigasi dan Jaringan	30.000.000,00	30.000.000,00	100,00	114.978.400,00
2.2.05	Belanja Modal Aset Tetap Lainnya				
	Jumlah Belanja Modal	30.000.000,00	30.000.000,00	100,00	862.230.406,00
	JUMLAH BELANJA	4.358.384.372,00	4.325.537.872,00	99,25	7.327.662.031,00
	SURPLUS/ (DEFISIT)	(4.283.384.372,00)	(4.249.314.747,00)	99,20	(7.245.307.031,00)

Sarilamak, Januari 2024
 Kepala Dinas Perikanan

MOHD. SISWANTO, S.PI.M.Si
 Nip. 19710808 199803 1 004



Laporan Keuangan Tahun Anggaran 2023

PEMERINTAH KABUPATEN LIMA PULUH KOTA
DINAS PERIKANAN
LAPORAN OPERASIONAL
UNTUK TAHUN YANG BERAKHIR SAMPAI DENGAN 31 DESEMBER 2023 DAN 2022

Kode Akun	Uraian	2023	2022	Bertambah/ Berkurang	%
	KEGIATAN OPERASIONAL				
7.	PENDAPATAN				
7.1.	PENDAPATAN ASLI DAERAH	76.223.125,00	82.355.000,00	-	-
7.1.01.	Pajak Daerah-LO	-	-	-	-
7.1.02.	Pendapatan Retribusi Daerah-LO	76.223.125,00	82.355.000,00	-	-
7.1.03.	Hasil Pengelolaan Kekayaan Daerah yang Dipisahkan	-	-	-	-
7.1.04.	Lain-lain PAD yang Sah	-	-	-	-
	JUMLAH PAD	76.223.125,00	82.355.000,00		
7.2.	PENDAPATAN TRANSFER				
7.2.01.	Pendapatan Transfer Pemerintah Pusat-LO				
7.2.01.01.	Dana Perimbangan-LO	-	-	-	-
7.2.01.02.	Dana Insentif Daerah (DID)-LO	-	-	-	-
7.2.01.05.	Dana Desa-LO	-	-	-	-
7.2.02.	Pendapatan Transfer Antar Daerah-LO	0	0		
7.2.02.01.	Pendapatan Bagi Hasil-LO	0	0		
7.2.02.01.01.	Pendapatan Bagi Hasil Pajak-LO	0	0		
7.2.02.01.01.0001.	Pendapatan Bagi Hasil Pajak Kendaraan Bermotor-LO	-	-	-	-
7.2.02.01.01.0002.	Pendapatan Bagi Hasil Bea Balik Nama Kendaraan Bermotor-LO	-	-	-	-
7.2.02.01.01.0003.	Pendapatan Bagi Hasil Pajak Bahan Bakar Kendaraan Bermotor-LO	-	-	-	-
7.2.02.01.01.0004.	Pendapatan Bagi Hasil Pajak Air Permukaan-LO	-	-	-	-
7.2.02.01.01.0005.	Pendapatan Bagi Hasil Pajak Rokok-LO	-	-	-	-
	JUMLAH TRANSFER	0,00	0		
7.3.	LAIN-LAIN PENDAPATAN DAERAH YANG SAH-LO	0	0		
7.3.01.	Pendapatan Hibah-LO	-	-	-	-
7.3.03.	Lain-lain Pendapatan Sesuai dengan Ketentuan Peraturan Perundang-Undangan-LO	-	-	-	-
	JUMLAH LAIN-LAIN PENDAPATAN YANG SAH	0	0		
	JUMLAH PENDAPATAN	76.223.125,00	82.355.000,00		
8.	BEBAN	5.139.666.588,33	6.975.679.960,31		
8.1.	BEBAN OPERASI	4.434.459.702,00	6.281.014.857,00		
8.1.01.	Beban Pegawai	2.732.977.204,00	2.526.522.992,00		
8.1.02.	Beban Barang dan Jasa	1.184.815.198,00	1.887.876.085,00		
	Beban Persediaan	421.929.330,00	395.242.060,00		
	Beban Jasa	405.448.804,00	745.398.033,00		
	Beban Pemeliharaan	141.718.800,00	257.591.550,00		
	Beban Perjalanan Dinas	215.718.464,00	489.644.442,00		
8.1.05.	Beban Hibah	300.399.700,00	1.706.973.080,00		
8.1.06.	Beban Bantuan Sosial	216.267.800,00	159.642.700,00		
8.1.07.	Beban Penyisihan Piutang	-	-		
8.2.	BEBAN PENYUSUTAN DAN AMORTISASI	675.206.886,33	687.165.103,31		
8.3.	BEBAN TRANSFER	-	-		
8.4.	BEBAN TAK TERDUGA	-	-		
	Beban Lain-Lain	30.000.000,00	7.500.000,00		
	JUMLAH BEBAN	5.139.666.588,33	6.975.679.960,31		
	SURPLUS/ (DEFISIT)-LO	(5.063.443.463,33)	(6.893.324.960,31)		

Seriamah, Januari 2024
Kepala Dinas Perikanan

MOHD. SISWANTO, S.Pi.M.Si
Np. 197108081998031004



Laporan Keuangan Tahun Anggaran 2023

PEMERINTAH KABUPATEN LIMA PULUH KOTA
DINAS/BADAN
LAPORAN OPERASIONAL
UNTUK TAHUN YANG BERAKHIR SAMPAI DENGAN 31 DESEMBER 2023 DAN 2022

Kode Akun	Uraian	2023	2022	Bertambah/ Berkurang	%
	KEGIATAN OPERASIONAL				
7.	PENDAPATAN				
7.1.	PENDAPATAN ASLI DAERAH	76.223.125,00	82.355.000,00		
7.1.01.	Pajak Daerah-LO	-	-		
7.1.02.	Pendapatan Retribusi Daerah-LO	76.223.125,00	82.355.000,00		
7.1.03.	Hasil Pengelolaan Kekayaan Daerah yang Dipisahkan	-	-		
7.1.04.	Lain-lain PAD yang Sah	-	-		
	JUMLAH PAD	76.223.125,00	82.355.000,00		
7.2.	PENDAPATAN TRANSFER				
7.2.01.	Pendapatan Transfer Pemerintah Pusat-LO	-	-		
7.2.01.01.	Dana Perimbangan-LO	-	-		
7.2.01.02.	Dana Insentif Daerah (DID)-LO	-	-		
7.2.01.05.	Dana Desa-LO	-	-		
7.2.02.	Pendapatan Transfer Antar Daerah-LO	-	-		
7.2.02.01.	Pendapatan Bagi Hasil-LO	-	-		
7.2.02.01.01.	Pendapatan Bagi Hasil Pajak-LO	-	-		
7.2.02.01.01.0001.	Pendapatan Bagi Hasil Pajak Kendaraan Bermotor-LO	-	-		
7.2.02.01.01.0002.	Pendapatan Bagi Hasil Bea Balik Nama Kendaraan Bermotor-LO	-	-		
7.2.02.01.01.0003.	Pendapatan Bagi Hasil Pajak Bahan Bakar Kendaraan Bermotor-LO	-	-		
7.2.02.01.01.0004.	Pendapatan Bagi Hasil Pajak Air Permukaan- LO	-	-		
7.2.02.01.01.0005.	Pendapatan Bagi Hasil Pajak Rokok-LO	-	-		
	JUMLAH TRANSFER	0,00	0		
7.3.	LAIN-LAIN PENDAPATAN DAERAH YANG SAH-LO				
7.3.01.	Pendapatan Hibah-LO	-	-		
7.3.03.	Lain-lain Pendapatan Sesuai dengan Ketentuan Peraturan Perundang-Undangan-LO	-	-		
	JUMLAH LAIN-LAIN PENDAPATAN YANG SAH	0	0		
	JUMLAH PENDAPATAN	76.223.125,00	82.355.000,00		
8.	BEBAN	5.139.666.588,33	6.975.679.960,31		
8.1.	BEBAN OPERASI	5.109.666.588,33	6.968.179.960,31		
8.1.01.	Beban Pegawai	2.732.977.204,00	2.526.522.992,00		
8.1.02.	Beban Barang dan Jasa	1.184.815.198,00	1.887.876.085,00		
	Beban Bunga	-	-		
	Beban Subsidi	-	-		
8.1.05.	Beban Hibah	300.399.700,00	1.706.973.080,00		
8.1.06.	Beban Bantuan Sosial	216.267.600,00	159.642.700,00		
8.1.07.	BEBAN PENYUSUTAN DAN AMORTISASI	675.206.886,33	687.165.103,31		
8.2.	Beban Penyisihan Piutang	-	-		
	Beban Lain-Lain	30.000.000,00	7.500.000,00		
8.3.	BEBAN TRANSFER				
8.4.	POS LUAR BIASA	-	-		
	JUMLAH BEBAN	5.139.666.588,33	6.975.679.960,31		
	SURPLUS/ (DEFISIT)-LO	(5.063.443.463,33)	(6.893.324.960,31)		



PEMERINTAH KABUPATEN LIMA PULUH KOTA
DINAS PERIKANAN
LAPORAN PERUBAHAN EKUITAS
PER 31 DESEMBER 2023 DAN 2022

NOMOR	Uraian	2023	2022
1	Ekuitas Awal	17.168.540.373,14	16.846.558.302,45
2	Surplus/defisit - LO	(5.063.443.463,33)	(6.893.324.960,31)
3	R/K PPKD	4.249.314.747,00	7.245.307.031,00
4	Dampak kumulatif perubahan kebijakan/kesalahan mendasar	30.000.000,00	(30.000.000,00)
	Koreksi Akm. Penyusutan Tahun lalu		
	Koreksi Hutang Tahun Lalu	30.000.000,00	0,00
	Barang yang akan diserahkan ke Masyarakat	0,00	0,00
	Mutasi Tambah Aset Tetap		-
	Mutasi Kurang Aset Tetap		(30.000.000,00)
	Penghapusan aset lainnya		
	Koreksi Akm. Peny. AT-GB Tahun Sebelumnya	0,00	0,00
	Koreksi aset Ekstra Kompatabel		0,00
5	Ekuitas Akhir	16.384.411.656,81	17.168.540.373,14


 Sarilamak, Januari 2024
 Kepala Dinas Perikanan MY
MOHD. SISWANTO. S.Pi.M.Si
 Nip. 19710808 199803 1 004

CATATAN ATAS LAPORAN KEUANGAN

DINAS PERIKANAN

TAHUN 2023

DAFTAR ISI

NERACA.....	i
LRA Konversi.....	iii
Laporan Operasional.....	iv
Laporan Perubahan Ekuitas.....	vi
Kertas Kerja CALK.....	vii
Daftar Isi.....	viii
Kata Pengantar.....	1
Pernyataan Tanggung Jawab.....	2
BAB I PENDAHULUAN.....	3
1.1. Tugas Pokok dan Fungsi Dinas Perikanan.....	3
1.2. Maksud dan Tujuan Penyusunan Laporan Keuangan.....	3
1.3. Prosedur Penyusunan Laporan Keuangan.....	4
1.4. Landasan Hukum Penyusunan Laporan Keuangan.....	4
1.5. Sistematika Penulisan Catatan Atas Laporan Keuangan.....	5
BAB II KEBIJAKAN KEUANGAN DAN PENCAPAIAN TARGET KINERJA	
APBD.....	6
2.1. Kebijakan Keuangan.....	6
2.2. Indikator Pencapaian Target Kinerja.....	7
BAB III IKHTISAR PENCAPAIAN KINERJA KEUANGAN.....	10
3.1. Ikhtisar Realisasi Pencapaian Target Kinerja Keuangan.....	10
3.2. Pendapatan.....	10
3.3. Belanja.....	10
3.4. Hambatan dan Kendala yang ada dalam pencapaian target yang telah ditetapkan.....	11
BAB IV KEBIJAKAN AKUNTANSI.....	12
4.1. Entitas Akuntansi.....	12
4.2. Basis Akuntansi yang mendasari Penyusunan Laporan Keuangan.....	12
4.3. Basis Pengukuran yang mendasari Penyusunan Laporan Keuangan.....	13
4.4. Kebijakan.....	16
4.5. Kebijakan Penyusutan Aset Tetap.....	16
4.6. Kebijakan Penambahan Masa Manfaat Aset Tetap Karena Adanya Perbaikan dan Renovasi (<i>Overhaul</i>).....	17
4.7. Penerapan Kebijakan Akuntansi Berkaitan Dengan Ketentuan Yang Ada Dalam Standar Akuntansi Pemerintahan.....	17
4.7.1 Kebijakan Akuntansi Pendapatan - LRA.....	17
4.7.2 Kebijakan Akuntansi Pendapatan - LO.....	18
4.7.3 Kebijakan Akuntansi Belanja.....	18
4.7.4 Kebijakan Akuntansi.....	19
BAB V PENJELASAN POS-POS LAPORAN KEUANGAN.....	20
5.1. Neraca.....	20
5.2. Laporan Operasional.....	25
5.3. Laporan Perubahan Ekuitas (LPE).....	30
5.4. Laporan Realisasi Anggaran Pendapatan dan Belanja.....	33

BAB VI	PENJELASAN ATAS INFORMASI-INFORMASI NON KEUANGAN.....	37
6.1.	Kedudukan.....	37
6.2.	Tugas Pokok.....	37
6.3.	Fungsi.....	37
6.4.	Struktur Organisasi.....	37
6.5.	Aspek Strategis yang Berpengaruh.....	38
6.6.	Hambatan-Hambatan dalam Pelaksanaan Kegiatan.....	38
BAB VII	PENUTUP.....	40
DAFTAR LAMPIRAN	42

بِسْمِ اللَّهِ الرَّحْمَنِ الرَّحِيمِ

Puji dan Syukur kita panjatkan kehadirat Allah SWT, karena berkat rahmat dan karunia-Nya kami dapat menyelesaikan Laporan Keuangan Dinas Perikanan Kabupaten Lima Puluh Kota Tahun 2023.

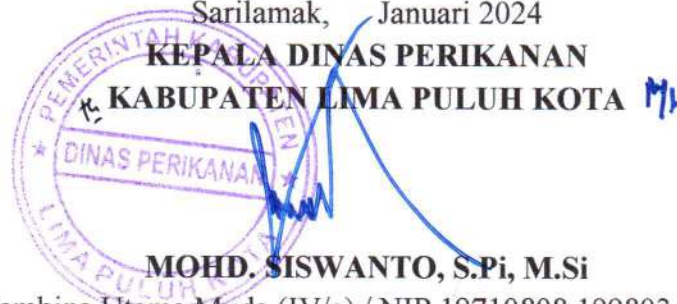
Laporan Keuangan Dinas Perikanan Kabupaten Lima Puluh Kota Tahun 2023 merupakan pertanggungjawaban kegiatan yang dananya bersumber dari DPA dan DPPA Dinas Perikanan Kabupaten Lima Puluh Kota Tahun 2023.

Laporan Keuangan Dinas Perikanan Kabupaten Lima Puluh Kota Tahun 2023 memuat Laporan Realisasi Anggaran berbasis kas, Laporan Operasional (LO), Laporan Perubahan Ekuitas (LPE), Neraca dan Catatan atas Laporan Keuangan, sesuai dengan Permendagri Nomor 64 tahun 2013 Tentang Penerapan Standar Akuntansi berbasis Akual.

Pada akhirnya kami menyadari bahwa Laporan Keuangan Dinas Perikanan Kabupaten Lima Puluh Kota Tahun 2023 ini masih belum sempurna untuk itu saran dari pihak terkait sangat kami hargai sebagai proses pembelajaran (*learning process*) demi penyempurnaan Laporan Keuangan dimasa yang akan datang.

Sarilamak, Januari 2024

**KEPALA DINAS PERIKANAN
KABUPATEN LIMA PULUH KOTA**



MOHD. SISWANTO, S.Pi, M.Si

Pembina Utama Muda (IV/c) / NIP.19710808 199803 1 004

PERNYATAAN TANGGUNG JAWAB

Laporan Keuangan Dinas Perikanan Kabupaten Lima Puluh Kota yang terdiri Laporan Realisasi Anggaran berbasis kas, Laporan Operasional (LO), Laporan Perubahan Ekuitas (LPE), Neraca dan Catatan atas Laporan Keuangan sebagaimana terlampir adalah tanggung jawab kami.

Laporan Keuangan tersebut disusun berdasarkan sistem pengendalian *intern* yang memadai dan isinya telah menyajikan informasi pelaksanaan anggaran posisi keuangan dan catatan atas laporan keuangan secara layak sesuai dengan Standar Akuntansi Pemerintahan.

Sarilamak, Januari 2024

KEPALA DINAS PERIKANAN
KABUPATEN LIMA PULUH KOTA



MOHD. SISWANTO, S.Pi, M.Si

Pembina Utama Muda (IV/c) / NIP.19710808 199803 1 004

BAB I

PENDAHULUAN

1.1. Tugas Pokok dan Fungsi Dinas Perikanan

– Tugas Pokok

Dinas Perikanan Kabupaten Lima Puluh Kota mempunyai Tugas Pokok yaitu Pelaksanaan Urusan Pemerintahan sesuai Lingkup Bidang Perikanan yang menjadi kewenangan Daerah. Hal ini diatur dengan Peraturan Bupati Lima Puluh Kota Nomor: 80 Tahun 2018 tanggal 9 November 2018 tentang Perubahan atas Peraturan Bupati Lima Puluh Kota Nomor 66 tahun 2016 tentang kedudukan, susunan organisasi, tugas dan fungsi serta tata kerja Dinas Perikanan Kabupaten Lima Puluh Kota

– Fungsi Dinas Perikanan adalah :

Dalam melaksanakan tugas Pokok sebagaimana tersebut diatas Dinas Perikanan menyelenggarakan fungsi antara lain :

- a. Perumusan kebijakan teknis bidang Perikanan.
- b. Pelaksanaan kebijakan teknis bidang perikanan.
- c. Pelaksanaan evaluasi dan pelaporan bidang perikanan.
- d. Pelaksanaan administrasi dinas.
- e. Pelaksanaan fungsi lain yang diberikan oleh Bupati terkait tugas dan fungsinya.

1.2. Maksud dan Tujuan Penyusunan Laporan Keuangan

Laporan keuangan Dinas Perikanan disusun dimaksudkan sebagai bentuk pertanggungjawaban atas pelaksanaan DPA / DPPA Tahun Anggaran 2023, sehingga diharapkan terwujud transparansi dan akuntabilitas pengelolaan anggaran di satuan kerja.

Sesuai Peraturan Pemerintah Nomor 71 Tahun 2010 Tentang Standar Akuntansi Pemerintahan berbasis akrual Lampiran I, Laporan Keuangan yang disusun meliputi Laporan Realisasi Anggaran berbasis kas, Laporan Operasional (LO), Laporan Perubahan Ekuitas (LPE), Neraca, dan Catatan atas Laporan Keuangan. Laporan Realisasi Anggaran menyajikan informasi tentang anggaran dan realisasi atas pendapatan dan belanja serta menunjukkan tingkat ketercapaian target yang telah disepakati antara legislatif dan eksekutif.

Laporan Operasional menyediakan informasi mengenai seluruh kegiatan operasional keuangan entitas pelaporan yang tercerminkan dalam pendapatan-LO, Beban-LO dan surplus / defisit operasional dari suatu entitas pelaporan yang penyajiannya disandingkan dengan periode sebelumnya.

Laporan Perubahan Ekuitas menyajikan informasi kenaikan atau penurunan ekuitas tahun pelaporan dibandingkan dengan tahun sebelumnya. Sedangkan Nercaca merupakan laporan yang menggambarkan posisi keuangan (aset, kewajiban dan ekuitas dana) per tanggal laporan.

Laporan keuangan menyajikan secara wajar dan mengungkapkan secara penuh kegiatan Dinas Perikanan dan sumber daya ekonomis yang dipercayakan, serta menunjukkan ketaatan terhadap peraturan perundang-undangan. Dengan demikian, Laporan Keuangan diharapkan dapat menyajikan informasi yang bermanfaat bagi para pengguna laporan dalam menilai akuntabilitas dan membuat keputusan.

1.3. Prosedur Penyusunan Laporan Keuangan

Laporan Keuangan Tahun Anggaran 2023 Dinas Perikanan dalam proses penyusunannya berpedoman kepada Peraturan Pemerintah Nomor 71 tahun 2010 tentang Standar Akuntansi Pemerintahan (SAP) berbasis Akrua. Disisi lain penyusunan dan pelaksanaan DPA / DPPA mengacu kepada Peraturan Menteri Dalam Negeri Nomor 13 tahun 2006 tentang Pedoman Pengelolaan Keuangan Daerah dan Permendagri Nomor 64 tahun 2013 Tentang Penerapan Standar Akuntansi berbasis Akrua.

Mengingat adanya perbedaan dalam pengklasifikasian Pendapatan maupun Belanja dari kedua ketentuan tersebut di atas maka dilakukan konversi. Konversi dilakukan dengan cara menelusuri kembali (*trace back*) pos-pos Laporan Keuangan menurut Peraturan Menteri Dalam Negeri Nomor 13 Tahun 2006 dan Permendagri Nomor 64 Tahun 2013 dengan pos-pos Laporan Keuangan menurut Standar Akuntansi Pemerintahan.

1.4. Landasan Hukum Penyusunan Laporan Keuangan

Landasan hukum yang mendasari penyusunan Laporan Keuangan Tahun 2023 adalah seperangkat ketentuan perundang-undangan sebagai berikut :

- Undang-Undang Nomor 17 Tahun 2003 tentang Keuangan Negara;
- Undang-Undang Nomor 1 Tahun 2004 tentang Perbendaharaan Negara;
- Undang-Undang Nomor 15 Tahun 2004 tentang Pemeriksaan Pengelolaan dan Tanggung Jawab Keuangan Negara;
- Undang-Undang Nomor 23 Tahun 2014 tentang Pemerintahan Daerah;
- Undang-Undang Nomor 33 Tahun 2004 tentang Perimbangan Keuangan antara Pemerintah Pusat dan Pemerintah Daerah;
- Peraturan Pemerintah Nomor 58 Tahun 2005 tentang Pengelolaan Keuangan Daerah;
- Peraturan Pemerintah Nomor 71 Tahun 2010 tentang Standar Akuntansi Pemerintahan;
- Peraturan Menteri Dalam Negeri Nomor 13 Tahun 2006 tentang Pedoman Pengelolaan Keuangan Daerah sebagaimana telah diubah beberapa kali terakhir dengan Peraturan Menteri Dalam Negeri Nomor 21 Tahun 2012 tentang

Perubahan Kedua Atas Peraturan Menteri Dalam Negeri Nomor 13 Tahun 2006 tentang Pedoman Pengelolaan Keuangan Daerah.

- Peraturan Menteri Dalam Negeri Nomor 64 tahun 2014 tentang Penerapan Standar Akuntansi Berbasis Akrual

1.5. Sistematika Penulisan Catatan Atas Laporan Keuangan

Catatan atas Laporan Keuangan merupakan penjelasan naratif atau rincian dari angka yang tertera dalam Laporan Realisasi Anggaran, Laporan Operasional (LO), Laporan Perubahan Ekuitas (LPE), Neraca dan Catatan atas Laporan Keuangan mencakup informasi tentang kebijakan akuntansi yang dipergunakan dan informasi lain yang diharuskan dan dianjurkan untuk diungkapkan oleh Standar Akuntansi Pemerintahan serta ungkapan-ungkapan yang diperlukan untuk menghasilkan penyajian laporan keuangan yang wajar.

Sistematika penulisan Catatan atas Laporan Keuangan Tahun Anggaran 2023 meliputi hal-hal sebagai berikut:

- Pendahuluan;
- Kebijakan keuangan dan pencapaian target kinerja APBD;
- Ikhtisar pencapaian kinerja keuangan;
- Kebijakan akuntansi;
- Penjelasan pos-pos Laporan Keuangan;
- Penjelasan atas informasi non keuangan; dan
- Penutup.

BAB II

KEBIJAKAN KEUANGAN DAN PENCAPAIAN TARGET KINERJA APBD

2.1. Kebijakan Keuangan

Pengelolaan keuangan pada Dinas Perikanan ditujukan untuk mengoptimalkan pendapatan dan mengalokasikan belanja secara efektif dan efisien.

Kebijakan keuangan Dinas Perikanan dalam mengelola DPA / DPPA Tahun Anggaran 2023 meliputi hal berikut :

a. PENDAPATAN

- Pendapatan LRA adalah semua penerimaan Kas Daerah yang menambah ekuitas dana lancar dalam periode tahun yang bersangkutan yang menjadi hak pemerintah dan tidak perlu dibayar kembali oleh pemerintah, pendapatan diakui pada saat kas diterima pada Kas Daerah.
- Akuntansi pendapatan dilaksanakan berdasarkan azas bruto yaitu dengan membukukan penerimaan bruto dan tidak mencatat jumlah *nettonya* (setelah dikompensasikan dengan pengeluaran).
- Pendapatan dan belanja bukan tunai seperti bantuan pihak luar / asing dalam bentuk barang dan jasa disajikan pada Laporan Realisasi Keuangan.
- Koreksi atas pengembalian pendapatan (tidak berulang) yang terjadi atas pendapatan tahun berjalan, dicatat sebagai pengurangan. Sedangkan koreksi atas pengembalian pendapatan periode sebelumnya, dicatat sebagai belanja tidak terduga dicatat sebagai pengurangan ekuitas dana lancar.
- Pengembalian yang sifatnya normal dan berulang atas penerimaan periode berjalan atau sebelumnya, dicatat sebagai pengurangan pendapatan.
- Pendapatan LO adalah Hak Dinas Perikanan yang diakui sebagai penambah ekuitas dalam periode tahun anggaran yang bersangkutan dan tidak perlu dibayar kembali.
- Pendapatan LO diakui pada saat timbulnya hak atas pendapatan dan pendapatan direalisasikan yaitu adanya aliran masuk sumberdaya ekonomi.

b. BELANJA

- Belanja adalah semua pengeluaran kas daerah yang mengurangi ekuitas dana lancar dalam periode tahun bersangkutan yang tidak akan diperoleh pembayarannya kembali oleh pemerintah, belanja diakui pada saat terjadi pengeluaran kas dari kas daerah.
- Khusus pengeluaran melalui Bendahara Pengeluaran, pengakuan belanja terjadi pada saat pertanggungjawaban atas pengeluaran tersebut disahkan oleh Pengguna Anggaran.

- Koreksi atas penerimaan kembali belanja yang terjadi pada periode pengeluaran belanja dicatat sebagai pengurang belanja. Apabila diterima pada saat periode berikutnya, koreksi belanja dicatat sebagai pendapatan lain-lain.

c. BEBAN

- Beban adalah penurunan manfaat ekonomis atau potensi jasa dalam periode pelaporan yang menurunkan ekuitas yang dapat berupa pengeluaran atau konsumsi aset atau timbulnya kewajiban.
- Beban diakui sebagai pengurang nilai kekayaan bersih.

2.2. Indikator Pencapaian Target Kinerja

Salah satu pendekatan yang ditempuh dalam penyusunan DPA dan DPPA Dinas Perikanan Kabupaten Lima Puluh Kota adalah pendekatan kinerja. Melalui pendekatan ini, setiap alokasi biaya yang direncanakan / dianggarkan dalam DPA dan DPPA dikaitkan dengan tingkat pelayanan atau hasil yang diharapkan dapat dicapai, dengan demikian DPA dan DPPA Dinas Perikanan Kabupaten Lima Puluh Kota disusun berdasarkan sasaran tertentu yang hendak dicapai dalam satu tahun anggaran.

Indikator pencapaian target kinerja adalah ukuran kuantitatif dan kualitatif yang menggambarkan tingkat pencapaian suatu kegiatan yang telah ditetapkan, adapun Program dan Kegiatan yang dilaksanakan pada Dinas Perikanan Kabupaten Lima Puluh Kota adalah sebagai berikut :

No.	Uraian	Anggaran	Realisasi	(%)
I	Program Penunjang Urusan Pemerintahan Daerah Kabupaten / Kota	3.041.386.872,00	3.013.370.277,00	99.08
a	Kegiatan Administrasi Keuangan Perangkat Daerah	2.769.991.972,00	2.757.664.420,00	99.55
1	Sub Kegiatan Penyediaan Gaji dan Tunjangan ASN	2.769.991.972,00	2.757.664.420,00	99.55
b	Kegiatan Administrasi Umum Perangkat Daerah	93.159.900,00	92.964.469,00	99.79
1	Sub Kegiatan Penyediaan Komponen Instalasi Listrik / Penerangan Bangunan Kantor	1.271.000,00	1.271.000,00	100.00
2	Sub Kegiatan Penyediaan Peralatan dan Perlengkapan Kantor	26.682.700,00	26.673.550,00	99.97
3	Sub Kegiatan Penyediaan Bahan Logistik Kantor	2.000.100,00	2.000.100,00	100.00
4	Sub Kegiatan Penyediaan Barang Cetak dan Penggandaan	11.280.100,00	11.280.100,00	100.00

No.	Uraian	Anggaran	Realisasi	(%)
5	Sub Kegiatan Penyediaan Bahan Bacaan dan Peraturan Perundang-Undangan	3.042.000,00	2.980.000,00	97.96
6	Sub Kegiatan Fasilitas Kunjungan Tamu	3.150.000,00	3.145.500,00	99.86
7	Sub Kegiatan Penyelenggaraan Rapat Koordinasi dan Konsultasi SKPD	45.734.000,00	45.614.219,00	99.74
c	Kegiatan Penyediaan Jasa Penunjang Urusan Pemerintahan Daerah	51.460.000,00	36.022.788,00	70.00
1	Sub Kegiatan Penyediaan Jasa Surat Menyurat	2.000.000,00	2.000.000,00	100.00
2	Sub Kegiatan Penyediaan Jasa Komunikasi. Sumber Daya Air dan Listrik	49.460.000,00	34.022.788,00	68.79
d	Kegiatan Pemeliharaan Barang Milik Daerah penunjang Urusan Pemerintahan Daerah	126.775.000,00	126.718.600,00	99.96
1	Sub Kegiatan Penyediaan Jasa Pemeliharaan. Biaya Pemeliharaan, Pajak dan Perizinan Kendaraan Dinas Operasional atau Lapangan	124.825.000,00	124.773.600,00	99.96
2	Sub Kegiatan Pemeliharaan Peralatan dan Mesin Lainnya	1.950.000,00	1.945.000,00	99.74
II	Program Pengelolaan Perikanan Tangkap	193.804.500,00	192.292.400,00	99.22
a	Kegiatan Pengelolaan Penangkapan Ikan di Wilayah Sungai, Danau, Waduk, Rawa dan Genangan Air Lainnya yang dapat Diusahakan dalam 1 (satu) Daerah Kabupaten / Kota	79.534.500,00	79.323.600,00	99.73
1	Sub Kegiatan Penjaminan Ketersediaan Sarana Usaha Perikanan Tangkap	79.534.500,00	79.323.600,00	99.73
b	Kegiatan Pemberdayaan Nelayan Kecil dalam Daerah Kabupaten / Kota	114.270.000,00	112.968.800,00	98.86

No.	Uraian	Anggaran	Realisasi	(%)
1	Sub Kegiatan Pengembangan Kapasitas Nelayan Kecil	114.270.000,00	112.968.800,00	98.86
III	Program Perikanan Budidaya	1.023.409.000,00	1.020.769.295,00	99.74
a	Kegiatan Pemberdayaan Pembudi Daya Ikan Kecil	1.023.409.000,00	1.020.769.295,00	99.74
1	Sub Kegiatan Pengembangan Kapasitas Pembudi Daya Ikan Kecil	540.459.900,00	539.443.795,00	99.81
2	Sub Kegiatan Pelaksanaan Fasilitasi Pembentukan dan Pengembangan Kelembagaan Pembudi Daya Ikan Kecil	232.056.500,00	231.610.500,00	99.81
3	Sub Kegiatan Pemberian Pendampingan, Kemudahan Akses Ilmu Pengetahuan, Teknologi dan Informasi, Serta Penyelenggaraan Pendidikan dan Pelatihan	250.892.600,00	249.715.000,00	99.53
IV	Program Pengolahan dan Pemasaran Hasil Perikanan	99.784.000,00	99.105.900,00	99.32
a	Kegiatan Penerbitan Tanda Daftar Usaha Pengolahan Hasil Perikanan bagi Usaha Skala Mikro dan Kecil	99.784.000,00	99.105.900,00	99.32
1	Sub Kegiatan Penyediaan Data dan Informasi Usaha Pemasaran dan Pengolahan Hasil Perikanan dalam 1 (satu) Daerah Kabupaten / Kota	99.784.000,00	99.105.900,00	99.32
Jumlah		4.358.384.372,00	4.325.537.872,00	99.25

Dari empat (4) program tersebut pada umumnya telah mencapai realisasi kinerja yang berkisar 99.25 %.

BAB III

IKHTISAR PENCAPAIAN KINERJA KEUANGAN

3.1. Ikhtisar Realisasi Pencapaian Target Kinerja Keuangan

Dalam Tahun Anggaran 2023, Dinas Perikanan melalui Balai Benih Ikan (BBI) Tarantang, BBI Tanjung Balik, BBI Aia Putih dan dari Retribusi penyewaan alat berat excavator direncanakan target Pendapatan sebesar Rp.75.000.000,00. Berdasarkan rencana penerimaan tersebut, realisasi pencapaian Penerimaan sebesar Rp. 76.223.125,00 atau 101,63 %. Sedangkan untuk realisasi belanja terealisasi sebesar Rp. 4.325.537.872,00 atau 99,25 % dari target yang ditetapkan sebesar Rp. 4.358.384.372,00.

3.2. Pendapatan

Berdasarkan hasil pelaksanaan kegiatan Tahun Anggaran 2023, diperoleh realisasi Pendapatan sebesar Rp. 76.223.125,00 berupa Pendapatan dari Retribusi yang ditargetkan sebesar Rp. 75.000.000,00. Capaian Pendapatan Tahun 2023 dibandingkan dengan target dapat dijelaskan secara rinci pada tabel berikut:

Tabel 1.
Perbandingan Realisasi dengan Target Pendapatan Tahun 2023

Jenis Pendapatan	Anggaran	Realisasi	Diatas/(Dibawah)	
	(Rp)	(Rp)	(Rp)	(%)
Ret. Pemakaian Kekayaan Daerah	30.000.000,00	34.800.000,00	4.800.000,00	116,00
Ret. Penj. Produksi Usaha Daerah	45.000.000,00	41.423.125,00	(3.576.875,00)	92,05
Jumlah	75.000.000,00	76.223.125,00	1.223.125,00	101,63

3.3. Belanja

Belanja dilakukan dengan mempertimbangkan prinsip-prinsip penghematan dan efisiensi, namun tetap menjamin terlaksananya kegiatan-kegiatan sebagaimana yang telah ditetapkan dalam Rencana Kerja OPD.

Belanja Dinas Perikanan meliputi Belanja Pegawai, Belanja Barang dan Jasa, Belanja Hibah, Belanja Bantuan Sosial dan Belanja Modal. Total realisasi belanja Dinas Perikanan Kabupaten Lima Puluh Kota Tahun Anggaran 2023 adalah sebesar Rp. 4.325.537.872,00 atau 99,25 % dari anggaran sebesar Rp. 4.358.384.372,00.

Berdasarkan dua komponen belanja yang ada yaitu Belanja Operasi dan Belanja Modal, pengeluaran terbesar berada pada Belanja Operasi. Komponen terbesar dari Belanja Operasi adalah Belanja Pegawai sebesar Rp. 2.732.977.204,00 atau 63,18 %

dari total belanja sebesar Rp. Rp. 4.325.537.872,00. Realisasi Belanja Barang dan Jasa sebesar Rp. 1.045.893.368,00 atau 24,18 % dari total belanja Dinas Perikanan. Realisasi Belanja Hibah sebesar Rp. 300.399.700,00 atau 6,94 % dari total belanja. Sedangkan Realisasi Belanja Bantuan Sosial senilai Rp. 216.267.600,00 atau 5,00 % dari total belanja.

Pada Belanja Modal Tahun 2023 yang dianggarkan sebesar Rp. 30.000.000,00 telah direalisasikan 100 %, yakni sebesar 0,69 % dari total belanja.

Jumlah anggaran dan realisasi masing-masing jenis belanja Tahun 2023 dapat dijelaskan pada tabel berikut :

Tabel 2.
Anggaran dan Realisasi Masing-Masing Jenis Belanja Tahun 2023

Jenis Belanja	Anggaran	Realisasi	%	Diatas/(Dibawah)
	(Rp)	(Rp)		(Rp)
Belanja Operasi				
- Belanja Pegawai	2.745.216.206,00	2.732.977.204,00	99,55	12.239.002,00
- Barang dan Jasa	1.065.926.766,00	1.045.893.368,00	98,12	20.033.398,00
- Belanja Hibah	300.461.400,00	300.399.700,00	99,98	61.700,00
-Belanja Bantuan Sosial	216.780.000,00	216.267.600,00	99,76	512.400,00
Belanja Modal				
- Jalan, Jaringan dan Irigasi	30.000.000,00	30.000.000,00	100	0,00
Jumlah	4.358.384.372,00	4.325.537.872,00	99,25	32.846.500,00

3.4. Hambatan dan Kendala yang ada dalam pencapaian target yang telah ditetapkan

Selama pelaksanaan kegiatan-kegiatan yang ada di Dinas Perikanan tahun 2023, tidak terdapat kendala dan hambatan yang dapat mempengaruhi pencapaian target yang telah ditetapkan. Seluruh kegiatan dapat terlaksana dengan baik karena adanya dukungan besar dari semua partisipan yang terlibat, sehingga target yang dihasilkan dapat sesuai sebagaimana mestinya.

BAB IV

KEBIJAKAN AKUNTANSI

Kebijakan akuntansi meliputi dasar pengakuan, pengukuran, dan pelaporan atas Aset, Kewajiban, Ekuitas, Pendapatan, Belanja, dan Pembiayaan serta penyajian Laporan Keuangan. Dalam penyusunan Laporan Keuangan Tahun 2023, Pemerintah Kabupaten Lima Puluh Kota mengacu kepada ketentuan umum tentang penyajian laporan keuangan instansi pemerintah yang tertuang dalam Peraturan Pemerintah Nomor 71 Tahun 2010 tentang Standar Akuntansi Pemerintahan.

Berdasarkan ketentuan yang berlaku, Organisasi Perangkat Daerah (OPD) yang merupakan pengguna anggaran/barang berkewajiban menyelenggarakan penatausahaan dan akuntansi atas pelaksanaan anggaran dengan menyusun dan menyampaikan Laporan Keuangan berupa Laporan Realisasi Anggaran, Laporan Operasional (LO), Laporan Perubahan Ekuitas (LPE), Neraca dan Catatan atas Laporan Keuangan (CaLK).

4.1. Entitas Akuntansi

Peraturan Menteri Dalam Negeri Nomor 13 Tahun 2006 tentang Pedoman Pengelolaan Keuangan Daerah sebagaimana telah diubah beberapa kali terakhir dengan Peraturan Menteri Dalam Negeri Nomor 21 Tahun 2012 tentang Perubahan Kedua Atas Peraturan Menteri Dalam Negeri Nomor 13 Tahun 2006 tentang Pedoman Pengelolaan Keuangan Daerah, Pengelolaan Keuangan OPD untuk Tahun Anggaran 2008 telah diserahkan pada masing-masing OPD. Sesuai dengan fungsi tersebut Dinas Perikanan sebagai salah satu OPD dilingkungan Pemerintah Kabupaten Lima Puluh Kota, berperan sebagai entitas Akuntansi berkewajiban menyampaikan laporan keuangan Dinas Perikanan melalui Badan Keuangan Daerah.

4.2. Basis Akuntansi yang Mendasari Penyusunan Laporan Keuangan

Sesuai dengan Peraturan Pemerintah Nomor : 71 Tahun 2010 tentang Standar Akuntansi Pemerintahan, maka basis akuntansi yang digunakan dalam penyusunan Laporan Keuangan adalah basis akuntansi akrual.

- Basis Akuntansi yang digunakan dalam Laporan Keuangan Pemerintah Kabupaten Lima Puluh Kota Tahun 2023 adalah Basis Kas untuk pengakuan pendapatan LRA Belanja dalam Laporan Realisasi Anggaran.

Pendapatan LRA meliputi semua penerimaan di Kas Daerah yang menambah ekuitas dalam priode tahun anggaran yang menjadi hak pemerintah daerah dan tidak perlu dibayar kembali oleh Pemerintah Daerah. Pendapatan LRA diakui pada saat Kas diterima di Kas Daerah. Akuntansi Pendapatan dilaksanakan berdasarkan azas bruto yaitu dengan membukukan penerimaan bruto.

Belanja meliputi semua pengeluaran melalui Kas Daerah yang mengurangi Ekuitas dalam priode tahun anggaran, yang tidak akan diperoleh pembayarannya kembali oleh Pemerintah Daerah. Belanja diakui pada saat terjadi pengeluaran kas dari kas daerah. Khusus pengeluaran melalui bendaharawan pengeluaran, pengakuan belanja terjadi pada saat pertanggungjawaban atas pengeluaran tersebut disahkan oleh pihak yang memiliki fungsi perbendaharaan.

- Penyajian Aset, Kewajiban dan Ekuitas pada Neraca berdasarkan basis Akrua. Aset merupakan sumber daya ekonomi yang dikuasai dan / atau dimiliki oleh pemerintah sebagai akibat dari peristiwa masa lalu dimana manfaat ekonomi dan atau sosial dimasa depan diharapkan dapat diperoleh, baik oleh pemerintah maupun masyarakat, serta dapat diukur dalam satuan uang, termasuk sumber daya non keuangan yang diperlukan untuk penyediaan jasa bagi masyarakat umum dan sumber-sumber daya yang dipelihara karena alasan sejarah dan budaya.

Kewajiban adalah utang yang timbul dari peristiwa masa lalu yang penyelesaiannya mengakibatkan aliran keluar sumber daya ekonomi pemerintah. Sedangkan Ekuitas adalah kekayaan bersih pemerintah yang merupakan selisih antara Aktiva dan Hutang.

Mutasi pos-pos aset, kewajiban dan ekuitas di Neraca diakui dan dicatat pada saat terjadinya transaksi atau pada saat kejadian atau kondisi lingkungan berpengaruh pada keuangan pemerintah daerah tanpa memperhatikan saat kas atau setara kas diterima atau dibayar.

- Basis akrual juga digunakan dalam penyusunan Laporan Operasional (LO) dan Laporan Perubahan Ekuitas (LPE).

4.3. Basis Pengukuran yang Mendasari Penyusunan Laporan Keuangan

Adapun basis pengukuran yang mendasari penyusunan Laporan Keuangan Dinas Perikanan Kabupaten Lima Puluh Kota adalah sebagai berikut :

a. Kas

Kas dicatat sebesar nilai nominal. Nilai nominal artinya disajikan sebesar nilai rupiahnya. Apabila terdapat kas dalam bentuk valuta asing, dikonversi menjadi rupiah menggunakan kurs tengah Bank sentral pada tanggal Neraca.

b. Piutang

Dicatat dan disajikan sebesar nilai nominal / nilai rupiah piutang yang belum dilunasi.

c. Investasi Jangka Pendek

Investasi dalam bentuk surat berharga :

- Apabila terdapat nilai biaya perolehannya, maka dicatat sebesar biaya perolehan yang didalamnya mencakup harga investasi, komisi, jasa bank, dan biaya lainnya.
- Apabila tidak terdapat biaya perolehannya, maka dicatat sebesar nilai wajar atau harga pasarnya.

Investasi dalam bentuk *non* saham dicatat sebesar nilai nominalnya, misalnya deposito berjangka 6 bulan.

d. Persediaan

Biaya perolehan apabila diperoleh dengan pembelian. Biaya perolehan persediaan meliputi harga pembelian, biaya pengangkutan, biaya penanganan dan biaya lainnya yang secara langsung dapat dibebankan pada perolehan persediaan. Potongan harga, rabat, dan lainnya yang serupa mengurangi biaya perolehan.

e. Investasi Jangka Panjang

Secara umum, investasi jangka panjang dicatat sebesar biaya perolehan termasuk biaya tambahan lainnya yang terjadi untuk memperoleh kepemilikan yang sah atas investasi tersebut (*at cost*).

Pencatatan dan pelaporan untuk investasi berupa penyertaan modal pada perusahaan daerah maupun lembaga keuangan dipengaruhi oleh besaran persentase kepemilikan (saham) dari total ekuitas dan hak kendali atas perusahaan dan lembaga keuangan tersebut. Jika persentase kepemilikan melebihi 20 % dan Pemerintah Kabupaten memiliki kendali signifikan atas manajemen perusahaan maka digunakan metode ekuitas dan jika tidak maka digunakan metode *cost*.

Sedangkan investasi *non* permanen lainnya dalam hal ini dana bergulir, disajikan dengan menggambarkan nilai bersih yang dapat direalisasikan (*Net Realizable Value*).

f. Tanah

Tanah diakui pertama kali sebesar biaya perolehan. Biaya perolehan mencakup harga pembelian atau biaya pembebasan tanah, biaya yang dikeluarkan dalam rangka memperoleh hak seperti biaya pengurusan sertifikat, biaya pemancangan, pengukuran, penimbunan dan biaya lainnya yang dikeluarkan sampai tanah tersebut siap pakai, antara lain biaya appraisal dan honor tim / panitia pengadaan.

g. Gedung dan Bangunan

Gedung dan bangunan dinilai dengan biaya perolehan. Biaya perolehan gedung dan bangunan meliputi seluruh biaya yang dikeluarkan untuk memperoleh gedung dan bangunan sampai siap pakai. Biaya ini antara lain meliputi harga pembelian atau biaya konstruksi, termasuk biaya pengurusan IMB, Notaris dan pajak. Apabila penilaian gedung dan bangunan dengan menggunakan biaya perolehan tidak memungkinkan maka nilai aset tetap didasarkan pada nilai wajar / taksiran pada saat perolehan.

h. Peralatan dan Mesin

Peralatan dan Mesin dinilai dengan biaya perolehan atau nilai wajar pada saat aset tetap tersebut diperoleh. Biaya perolehan peralatan dan mesin menggambarkan jumlah pengeluaran yang telah dilakukan untuk memperoleh peralatan dan mesin tersebut sampai siap pakai. Biaya ini antara lain meliputi harga pembelian, biaya pengangkutan, biaya instalasi, serta biaya langsung lainnya sesuai dengan peraturan perundang-undangan, untuk memperoleh dan mempersiapkan sampai peralatan dan mesin tersebut siap digunakan.

i. Jalan, Irigasi dan Jaringan

Jalan, Irigasi dan Jaringan dinilai dengan biaya perolehan. Biaya perolehan Jalan Irigasi dan Jaringan meliputi seluruh biaya yang dikeluarkan untuk memperoleh jalan irigasi dan jaringan sampai siap pakai. Biaya ini meliputi biaya perolehan atau biaya konstruksi dan biaya-biaya lain yang dikeluarkan sampai jalan, irigasi dan jaringan tersebut siap pakai.

j. Aset Tetap Lainnya

Aset Tetap Lainnya dinilai dengan biaya perolehan. Biaya perolehan aset tetap lainnya yang diperoleh melalui kontrak meliputi pengeluaran nilai kontrak. Biaya perencanaan dan pengawasan, pajak serta biaya perizinan.

Aset Tetap Lainnya disajikan berdasarkan biaya perolehan aset tetap tersebut.

k. Konstruksi Dalam Pengerjaan

Konstruksi Dalam Pengerjaan dicatat dengan biaya perolehan. Pengukuran biaya perolehan dipengaruhi oleh metode yang digunakan dalam proses konstruksi aset tetap tersebut, yaitu secara swakelola atau secara kontrak konstruksi.

Apabila konstruksi aset tetap tersebut dilakukan dengan swakelola, maka biaya-biaya yang dapat diperhitungkan sebagai biaya perolehan adalah seluruh biaya langsung dan tidak langsung yang dikeluarkan untuk KDP tersebut. Biaya konstruksi secara swakelola diukur berdasarkan jumlah uang yang telah dibayarkan dan tidak memperhitungkan jumlah uang yang masih diperlukan untuk penyelesaian pekerjaan.

Apabila konstruksi dikerjakan oleh kontraktor melalui suatu kontrak konstruksi maka komponen nilai perolehan KDP tersebut meliputi :

- Termin yang telah dibayarkan kepada kontraktor sehubungan dengan tingkat penyelesaian pekerjaan.
- Pembayaran klaim kepada kontraktor atau pihak ketiga sehubungan dengan pelaksanaan kontrak konstruksi.

4.4. Kebijakan Kapitalisir

Pengeluaran anggaran untuk belanja barang akan dikelompokkan ke dalam belanja modal apabila :

- a. Barang yang dibeli memberi manfaat lebih dari 1 (satu) tahun.
- b. Pembelian barang tersebut tidak bersifat rutin.
- c. Harga barang tersebut sama atau lebih dari Rp. 300.000,00 per satuan barang.
- d. Harga barang kurang dari Rp. 300.000,00 per satuan tetapi memiliki masa manfaat lebih dari 1 (satu) tahun (Aset Ekstra Kompatibel).
- e. Pengeluaran untuk belanja pemeliharaan yang sifatnya tidak rutin dan memberikan manfaat lebih dari 1 (satu) periode akuntansi akan dikapitalisir apabila melebihi jumlah untuk masing – masing belanja pemeliharaan sebagai berikut :

BELANJA PEMELIHARAAN	JUMLAH
Belanja Pemeliharaan Jalan	Rp. 10.000.000,00
Belanja Pemeliharaan Jembatan	Rp. 10.000.000,00
Belanja Pemeliharaan Gedung dan Kantor	Rp. 10.000.000,00

4.5. Kebijakan Penyusutan Aset Tetap

Penyusutan menggunakan metode garis lurus dengan pengelompokan masa manfaat sebagai berikut (d disesuaikan dengan jenis aset tetap yang berada pada Dinas Perikanan) :

KRITERIA ASET	MASA MANFAAT
Alat Angkutan darat bermotor	7 tahun
Alat bengkel bermesin	10 tahun
Alat Kantor	5 tahun
Alat Rumah Tangga	5 tahun
Peralatan Komputer	4 tahun
Alat Kedokteran	5 tahun
Alat Kesehatan	5 tahun
Alat Laboratorium	8 tahun
Gedung tempat kerja	50 tahun
Gedung tempat tinggal	50 tahun
Bangunan air bersih/baku	40 tahun
Instalasi air minum/air bersih	30 tahun
Jaringan Listrik	40 tahun

4.6. Kebijakan penambahan masa manfaat aset tetap karena adanya perbaikan dan renovasi (*Overhaul*)

Tabel hanya menampilkan belanja pemeliharaan dan *overhaul* yang berada dan terjadi pada Dinas Perikanan dengan rincian sebagai berikut :

Uraian	Persentase	Penambahan masa manfaat
Alat Angkutan darat bermotor	>0% s.d 25%	1 tahun
	>25% s.d 50%	2 tahun
	>50% s.d 75%	3 tahun
	>75% s.d 100%	4 tahun
Alat kantor dan rumah tangga	>0% s.d 25%	0 tahun
	>25% s.d 50%	1 tahun
	>50% s.d 75%	2 tahun
	>75% s.d 100%	3 tahun
Alat Kedokteran dan Kesehatan	>0% s.d 25%	0 tahun
	>25% s.d 50%	1 tahun
	>50% s.d 75%	2 tahun
	>75% s.d 100%	3 tahun
Peralatan Komputer	>0% s.d 25%	1 tahun
	>25% s.d 50%	1 tahun
	>50% s.d 75%	2 tahun
	>75% s.d 100%	2 tahun
Bangunan gedung tempat kerja	>0% s.d 25%	5 tahun
	>25% s.d 50%	10 tahun
	>50% s.d 75%	15 tahun
	>75% s.d 100%	50 tahun
Bangunan gedung tempat tinggal	>0% s.d 30%	5 tahun
	>30% s.d 45%	10 tahun
	>45% s.d 65%	15 tahun
Bangunan air bersih / air baku	>0% s.d 30%	tahun
	>30% s.d 45%	10 tahun
	>45% s.d 65%	15 tahun

4.7. Penerapan Kebijakan Akuntansi Berkaitan dengan Ketentuan yang Ada Dalam Standar Akuntansi Pemerintahan

4.7.1. Kebijakan Akuntansi Pendapatan – LRA

Pendapatan LRA adalah semua penerimaan Rekening Kas Umum Negara / Daerah yang menambah saldo Anggaran Lebih dalam priode tahun anggaran yang bersangkutan yang menjadi hak pemerintah, dan tidak perlu dibayar kembali oleh pemerintah.

Pendapatan LRA menggunakan basis kas sehingga pendapatan LRA diakui pada saat :

- a. Diterima direkening Kas Umum Daerah ; atau
- b. Diterima oleh OPD; atau
- c. Diterima entitas lain diluar pemerintah daerah atas nama BUD.

Pendapatan LRA diukur dan dicatat berdasarkan azas bruto, yaitu dengan membukukan penerimaan bruto, dan tidak mencatat jumlah *nettonya* (setelah dikompensasikan dengan pengeluaran).

4.7.2. Kebijakan Akuntansi Pendapatan LO

Pendapatan LO adalah hak pemerintah daerah yang diakui sebagai penambah ekuitas dalam periode tahun anggaran yang bersangkutan dan tidak perlu dibayar kembali.

Pendapatan LO diakui pada saat :

- a. Timbulnya hak atas pendapatan, kriteri ini dikenal juga dengan *earned*; atau
- b. Pendapatan direalisasikan, yaitu adanya aliran masuk sumber daya ekonomi baik sudah diterima pembayaran secara tunai (*realized*).

Pendapatan LO dilaksanakan berdasarkan azas bruto, yaitu dengan membukukan pendapatan bruto, dan tidak mencatat jumlah *nettonya* (setelah dikompensasikan dengan pengeluaran).

4.7.3. Kebijakan Akuntansi Belanja

Belanja merupakan semua pengeluaran Bendahara Umum Daerah yang mengurangi Saldo Anggaran lebih dalam periode tahun anggaran bersangkutan yang tidak akan diperoleh pembayarannya kembali oleh pemerintah.

Belanja diakui pada saat terjadinya pengeluaran dari rekening Kas Umum Daerah untuk seluruh transaksi di OPD dan PPKD setelah dilakukan pengesahan definitif oleh fungsi BUD untuk masing-masing transaksi yang terjadi di OPD dan PPKD. Pengeluaran melalui bendahara pengeluaran pengakuannya terjadi pada saat pertanggungjawaban atas pengeluaran tersebut disahkan oleh pengguna anggaran setelah diverifikasi oleh PPK-OPD.

Belanja diukur berdasarkan jumlah pengeluaran kas yang keluar dari Rekening Kas Umum Daerah dan atau Rekening Bendahara Pengeluaran berdasarkan azas bruto.

4.7.4. Kebijakan Akuntansi Beban

Beban adalah penurunan manfaat ekonomi atau potensi jasa dalam periode pelaporan yang menurunkan ekuitas, yang dapat berupa pengeluaran atau konsumsi aset atau timbulnya kewajiban.

Sedangkan beban adalah kewajiban pemerintah yang diakui sebagai pengurang nilai kekayaan bersih.

Beban diakui pada saat :

- a. Timbulnya kewajiban
Timbulnya kewajiban adalah saat terjadinya peralihan hak dari pihak lain ke pemerintah tanpa diikuti keluarnya kas dari kas umum daerah. Contohnya tagihan rekening telepon dan rekening listrik seperti yang tertulis di atas.
- b. Terjadinya konsumsi aset
Terjadinya konsumsi aset adalah saat pengeluaran kas kepada pihak lain yang tidak didahului timbulnya kewajiban dan / atau konsumsi aset nonkas dalam kegiatan operasional pemerintah.
- c. Terjadinya penurunan manfaat ekonomi atau potensi jasa
Terjadinya penurunan manfaat ekonomi atau potensi jasa adalah pada saat penurunan nilai aset sehubungan dengan penggunaan aset bersangkutan / berlalunya waktu. Contohnya adalah penyusutan atau amortisasi.

Beban diukur dan dicatat sebesar beban yang terjadi selama periode pelaporan, yaitu besaran timbulnya kewajiban, besaran terjadinya konsumsi aset dan besaran terjadinya penurunan manfaat ekonomi atau potensial jasa.

BAB V

PENJELASAN POS-POS LAPORAN KEUANGAN

5.1. NERACA

No.	Perkiraan	Tahun 2023 (Rp)	Tahun 2022 (Rp)
5.1.1	Kas di Bendahara Penerimaan	0,00	0,00

Jumlah tersebut, merupakan saldo Kas di Bendahara Penerimaan per 31 Desember 2023. Kas pada Bendahara Penerimaan yang berasal dari setoran Pendapatan Pajak Daerah tanggal 31 Desember 2023 berasal dari Balai Benih Ikan (BBI) dan Retribusi Pemakaian Excavator Dinas Perikanan Kabupaten Lima Puluh Kota bernilai nihil karena seluruh penerimaan telah disetor ke Bank/Kas Daerah pada tanggal tersebut.

No.	Perkiraan	Tahun 2023 (Rp)	Tahun 2022 (Rp)
5.1.2	Kas di Bendahara Pengeluaran	0,00	0,00

Jumlah tersebut merupakan saldo kas di Bendahara Pengeluaran per 31 Desember 2023. Tidak terdapat saldo kas di Bendahara Pengeluaran pada tanggal tersebut.

No.	Perkiraan	Tahun 2023 (Rp)	Tahun 2022 (Rp)
5.1.3	Piutang Pajak	0,00	0,00

Jumlah tersebut merupakan saldo piutang pajak per 31 Desember 2023. Tidak terdapat saldo piutang pajak pada tanggal tersebut.

No.	Perkiraan	Tahun 2023 (Rp)	Tahun 2022 (Rp)
5.1.4	Persediaan	32.584.400,00	171.606.230,00

Jumlah tersebut merupakan saldo Persediaan per 31 Desember 2023 dan 31 Desember 2022 yang terdiri dari :

1.	Persediaan ATK	743.400,00	2.367.400,00
2.	Bahan Obat-obatan	342.200,00	3.582.380,00
3.	Alat Kebersihan	0,00	1.173.400,00
4.	Bahan Cetak	914.200,00	0,00
5.	Benda pos	200.000,00	0,00
6.	Dan Lain-Lain (Benih Ikan dan	30.384.600,00	164.483.050,00

pakan pada BBI)

Jumlah **32.584.400,00** **171.606.230,00**

Rincian lebih lanjut dapat dilihat pada lampiran Laporan Keuangan ini.

No.	Perkiraan	Tahun 2023 (Rp)	Tahun 2022 (Rp)
5.1.5	Tanah	2.147.873.150,00	2.147.873.150,00

Jumlah tersebut merupakan nilai Aset Tetap Tanah yang dimiliki atau dikuasai Dinas Perikanan per 31 Desember 2023 dan 2022. Tidak terdapat perubahan pada nilai Aset Tanah untuk Neraca per 31 Desember 2023.

No.	Perkiraan	Tahun 2023 (Rp)	Tahun 2022 (Rp)
5.1.6	Peralatan dan Mesin	8.326.938.968,00	8.326.938.968,00

Jumlah tersebut merupakan nilai Peralatan dan Mesin yang dimiliki atau dikuasai Dinas Perikanan posisi per 31 Desember 2023 dan 2022. Tidak terdapat perubahan nilai Aset Peralatan dan Mesin pada Neraca per 31 Desember 2023. Rincian nilai Aset Peralatan dan Mesin dapat dilihat sebagai berikut :

Mutasi Penambahan

Mutasi Tambah	Rp	-
Jumlah Mutasi Penambahan	Rp	-

Mutasi Pengurangan

Ekstra Kompatabel Tahun 2023	Rp	71.123.403,00
Jumlah Mutasi Pengurangan	Rp	71.123.403,00
Jumlah Bersih Mutasi	Rp	(71.123.403,00)

- a. Aset ekstra kompatible tahun 2023 sebesar Rp. 71.123.403,00 merupakan Belanja Modal tahun 2023 yang tidak dicatat pada Aset Tetap Peralatan dan Mesin yang rinciannya dapat dilihat pada lampiran laporan keuangan ini.

No.	Perkiraan	Tahun 2023 (Rp)	Tahun 2022 (Rp)
5.1.7	Gedung dan Bangunan	12.631.769.591,00	12.631.769.591,00

Jumlah tersebut merupakan nilai Gedung dan Bangunan yang dimiliki atau dikuasai Dinas Perikanan posisi per 31 Desember 2023 dan 2022. Tidak terdapat perubahan pada nilai Aset Tetap Gedung dan Bangunan pada Neraca per 31 Desember 2023.

No.	Perkiraan	Tahun 2023	Tahun 2022
-----	-----------	------------	------------

	(Rp)	(Rp)
5.1.8 Jalan, Irigasi dan Jaringan	5.014.210.290,00	5.014.210.290,00

Jumlah tersebut merupakan nilai sarana Jalan, Irigasi dan Jaringan yang dimiliki atau dikuasai Dinas Perikanan posisi per 31 Desember 2023 dan 2022. Tidak terdapat perubahan pada nilai Aset Jalan, Irigasi dan Jaringan pada tahun 2023 dengan rincian mutasi sebagai berikut :

Mutasi Penambahan		
Belanja Modal Tahun 2023	Rp	30.000.000,00
Jumlah Mutasi Penambahan	Rp	30.000.000,00
Mutasi Pengurangan		
Tidak Dikapitalisir	Rp	30.000.000,00
Jumlah Mutasi Pengurangan	Rp	30.000.000,00
Jumlah Bersih Mutasi	Rp	0,00

- a. Jumlah nilai Belanja Modal Tahun 2023 pada Aset Tetap Jalan, Irigasi dan Jaringan yang dimiliki Dinas Perikanan adalah sebesar Rp. 30.000.000,00., dengan rincian sebagai berikut :
 1. Ikan Hias Koi grade A sebanyak 24 ekor sebesar Rp. 11.520.000,00., dengan masing-masing harga ikan per ekor adalah Rp. 480.000,00.
 2. Ikan Hias Koi grade B sebanyak 39 ekor sebesar Rp. 14.430.000,00., dengan masing-masing harga ikan per ekor adalah Rp. 370.000,00.
 3. Pelet ikan -2 sebanyak 5 zak memiliki harga satuan per zaknya adalah Rp. 390.000,00 dengan total harga Rp. 1.950.000,00.
 4. Pelet Ikushu -5 sebanyak 7 zak memiliki harga satuan per zaknya adalah Rp. 300.000,00 dengan total harga Rp. 2.100.000,00.
- b. Mutasi Tidak Dikapitalisir sebesar Rp.30.000.000,00, dengan rincian sebagai berikut:
 1. Ikan Hias Koi grade A sebanyak 24 ekor sebesar Rp. 11.520.000,00., dengan masing-masing harga ikan per ekor adalah Rp. 480.000,00.
 2. Ikan Hias Koi grade B sebanyak 39 ekor sebesar Rp. 14.430.000,00., dengan masing-masing harga ikan per ekor adalah Rp. 370.000,00.
 3. Pelet ikan -2 sebanyak 5 zak memiliki harga satuan per zaknya adalah Rp. 390.000,00 dengan total harga Rp. 1.950.000,00.
 4. Pelet Ikushu -5 sebanyak 7 zak memiliki harga satuan per zaknya adalah Rp. 300.000,00 dengan total harga Rp. 2.100.000,00.

No.	Perkiraan	Tahun 2023	Tahun 2022
		(Rp)	(Rp)
5.1.9	Aset Tetap Lainnya	1.189.801.776,00	1.189.801.776,00

Jumlah tersebut merupakan nilai Aset Tetap Lainnya yang dimiliki atau dikuasai Dinas Perikanan posisi per 31 Desember 2023 dan 2022. Tidak terdapat perubahan pada nilai nilai Aset Tetap Lainnya pada tahun 2023.

No.	Perkiraan	Tahun 2023 (Rp)	Tahun 2022 (Rp)
5.1.10	Akumulasi Penyusutan Aset Tetap	(12.958.606.518,19)	(12.283.399.631,86)

Jumlah tersebut merupakan akumulasi penyusutan aset tetap Dinas Perikanan posisi per 31 Desember 2023 dan 2022, yang dapat diuraikan sebagai berikut :

1.	Akumulasi penyusutan peralatan dan mesin	(8.021.452.306,00)	(7.778.399.311,00)
2.	Akumulasi penyusutan gedung dan bangunan	(2.467.637.192,52)	(2.216.078.326,53)
3.	Akumulasi penyusutan jalan, irigasi dan jaringan	(2.469.517.019,67)	(2.288.921.994,33)

Terdapat penambahan jumlah akumulasi penyusutan dari seluruh aset tetap Dinas Perikanan untuk tahun 2023. Penambahan pada akumulasi penyusutan peralatan dan mesin tahun 2023 terjadi karena adanya koreksi akumulasi penyusutan peralatan dan mesin tahun 2022 yang disebabkan karena terjadi koreksi dari aset barang berupa DO Meter seharga Rp. 14.000.000,00 dari KIB B pindah ke Aset Lainnya. Sehingga jumlah akumulasi penyusutan peralatan dan mesin yang dilaporkan sebagai berikut:

1. Jumlah Akumulasi Penyusutan Peralatan dan Mesin tahun 2022 dilaporkan sebesar Rp. (7.778.399.311,00)
2. Jumlah Akumulasi Penyusutan Peralatan dan Mesin tahun 2023 setelah koreksi sebesar Rp. (8.021.452.306,00)

Rincian akumulasi penyusutan atas Aset Tetap yang dimiliki dan dikuasai Dinas Perikanan terlampir dalam Laporan Keuangan ini.

No.	Perkiraan	Tahun 2023 (Rp)	Tahun 2022 (Rp)
5.1.11	Aset Lain-lain (Tidak Berwujud)	0,00	0,00

Jumlah tersebut merupakan nilai Aset Lain-lain (Tidak Berwujud) yang dimiliki atau dikuasai Dinas Perikanan posisi per 31 Desember 2023 dan 2022. Tahun 2023 tidak terdapat nilai Aset Lain-lain (Tidak Berwujud) per 31 Desember 2023.

No.	Perkiraan	Tahun 2023 (Rp)	Tahun 2022 (Rp)
5.1.12	Aset Lain-lain (Rusak Berat)	47.095.400,00	47.095.400,00

Jumlah tersebut merupakan nilai Aset Lain-lain (Rusak Berat) yang dimiliki atau dikuasai Dinas Perikanan posisi per 31 Desember 2023 dan 2022. Tidak terdapat perubahan pada nilai Aset Lain-lain (Rusak Berat) per 31 Desember 2023.

No.	Perkiraan	Tahun 2023 (Rp)	Tahun 2022 (Rp)
5.1.13	Aset Lain-lain (Barang Milik Provinsi)	0,00	0,00

Jumlah tersebut merupakan nilai Aset Lain-lain (Barang Milik Provinsi) yang dimiliki atau dikuasai Dinas Perikanan posisi per 31 Desember 2023 dan 2022. Tidak terdapat nilai Aset Lain-lain (Barang Milik Provinsi) per 31 Desember 2023.

No.	Perkiraan	Tahun 2023 (Rp)	Tahun 2022 (Rp)
5.1.14	Utang Belanja Jasa	160.000,00	260.000,00

Jumlah di atas merupakan nilai Utang Belanja Barang dan Jasa Dinas Perikanan posisi per 31 Desember 2023 dan 2022. Terdapat pengurangan nilai pada utang belanja jasa kantor-langganan jurnal / surat kabar / majalah di tahun 2023 dari tahun 2022 senilai Rp. 100.000,00.

No.	Perkiraan	Tahun 2023 (Rp)	Tahun 2022 (Rp)
5.1.15	Utang Belanja Modal Bangunan Pengaman Pengembangan Sumber Air	0,00	30.000.000,00

Jumlah tersebut merupakan saldo Utang Belanja Modal Bangunan Pengaman Pengembangan Sumber Air per 31 Desember 2023 dan 2022. Tidak terdapat nilai Utang Belanja Modal Bangunan Pengaman Pengembangan Sumber Air tahun 2023 yang harus dibayarkan per 31 Desember.

No.	Perkiraan	Tahun 2023 (Rp)	Tahun 2022 (Rp)
5.1.16	Ekuitas	16.384.411.656,81	17.168.540.373,14

Jumlah tersebut merupakan Ekuitas Dinas Perikanan Kabupaten Lima Puluh Kota pada posisi 31 Desember 2023 dan 2022.

5.2. LAPORAN OPERASIONAL

No.	Perkiraan	Tahun 2023 (Rp)	Tahun 2022 (Rp)
------------	------------------	----------------------------	----------------------------

KEGIATAN OPERASIONAL**5.2.1 PENDAPATAN ASLI
DAERAH**

5.2.1.1	Pendapatan Retribusi Daerah – LO	76.223.125,00	82.355.000,00
----------------	---	----------------------	----------------------

Jumlah tersebut merupakan jumlah Pendapatan Asli Daerah-LO dalam tahun 2023 dan 2022, yang terdiri dari :

-	Retribusi Pemakaian Kekayaan Daerah-LO	34.800.000,00	37.200.000,00
-	Retribusi Penjualan Produksi Usaha Daerah-LO	41.423.125,00	45.155.000,00
	Jumlah	76.223.125,00	82.355.000,00

No.	Perkiraan	Tahun 2023 (Rp)	Tahun 2022 (Rp)
5.2.2	BEBAN - LO	5.139.666.588,33	6.975.679.960,31

Jumlah tersebut merupakan Beban Operasi dalam Tahun 2023 dan 2022 dengan rincian sebagai berikut :

-	Beban Pegawai	2.732.977.204,00	2.526.522.992,00
-	Beban Barang dan Jasa	1.184.815.198,00	1.887.876.085,00
-	Beban Hibah	300.399.700,00	1.706.973.080,00
-	Beban Bantuan Sosial	216.267.600,00	159.642.700,00
-	Beban Penyusutan dan Amortisasi	675.206.886,33	687.165.103,31
-	Beban Lain-Lain	30.000.000,00	7.500.000,00
	Jumlah	5.139.666.588,33	6.975.679.960,31

No.	Perkiraan	Tahun 2023 (Rp)	Tahun 2022 (Rp)
5.2.2.1	BEBAN PEGAWAI	2.732.977.204,00	2.526.522.992,00

Jumlah tersebut merupakan Beban Pegawai dalam Tahun 2023 dan 2022, dengan rincian :

-	Beban Gaji dan Tunjangan ASN	2.206.561.089,00	1.781.643.757,00
-	Beban Tambahan Penghasilan ASN	493.176.115,00	712.939.235,00
-	Beban Tambahan Penghasilan	33.240.000,00	31.940.000,00

berdasarkan Pertimbangan
Objektif Lainnya ASN

Jumlah **2.732.977.204,00** **2.526.522.992,00**

No.	Perkiraan	Tahun 2023 (Rp)	Tahun 2022 (Rp)
5.2.2.2	BEBAN BARANG JASA	1.184.815.198,00	1.887.876.085,00

Jumlah tersebut merupakan Beban Barang Jasa dalam Tahun 2023 dan 2022, dengan rincian :

-	Beban Persediaan	421.929.330,00	395.242.060,00
-	Beban Jasa	405.448.804,00	745.398.033,00
-	Beban Pemeliharaan	141.718.600,00	257.591.550,00
-	Beban Perjalanan Dinas	215.718.464,00	489.644.442,00
	Jumlah	1.184.815.198,00	1.887.876.085,00

Beban Persediaan tersebut dapat dirinci sebagai berikut :

-	Beban Bahan-Bahan Bakar dan Pelumas-LO	11.900.000,00	1.900.000,00
-	Beban Bahan-Bahan Bangunan dan Konstruksi-LO	12.336.000,00	0,00
-	Beban Bahan-Bahan Lainnya-LO	9.500.000,00	0,00
-	Beban Bahan-Isi Tabung Gas-LO	3.900.000,00	900.000,00
-	Beban alat tulis kantor-LO	32.685.250,00	48.881.500,00
-	Beban Alat/Bahan untuk Kegiatan Kantor- Bahan Cetak-LO	62.289.300,00	69.274.528,00
-	Beban Alat/Bahan untuk Kegiatan Kantor- Benda Pos-LO	2.100.000,00	2.500.000,00
-	Beban Belanja dokumen/administrasi tender-LO	0,00	700.000,00
-	Beban alat listrik dan elektronik (lampu pijar, battery kering, kabel listrik)-LO	1.271.000,00	1.277.000,00
-	Beban Alat/Bahan untuk Kegiatan Kantor- Perlengkapan Dinas-LO	7.259.900,00	6.466.200,00
-	Beban Alat/Bahan untuk Kegiatan Kantor- Alat/Bahan untuk Kegiatan Kantor Lainnya-LO	10.373.500,00	14.447.500,00
-	Beban Bahan obat-obatan-LO	3.240.180,00	9.159.495,00
-	Beban Natura dan Pakan-Natura dan Pakan Lainnya-LO (Benih dan Pakan)	174.188.700,00	159.231.437,00
-	Beban Makanan dan Minuman	37.740.000,00	54.787.500,00

Rapat-LO		
- Beban Makanan dan Minuman	3.145.500,00	5.966.900,00
- Jamuan Tamu-LO		
- Beban Pakaian Adat Daerah-LO	0,00	17.500.000,00
- Beban Pakaian Olahraga-LO	0,00	2.250.000,00
- Beban Pakaian Dinas Harian (PDH)-LO	50.000.000,00	
Jumlah	421.929.330,00	395.242.060,00

Beban Jasa tersebut dapat dirinci sebagai berikut :

- Beban Honorarium Narasumber atau Pembahas, Moderator, Pembawa Acara, dan Panitia-LO	14.100.000,00	0,00
- Beban Honorarium Tim Pelaksana Kegiatan dan Sekretariat Tim Pelaksana Kegiatan-LO	0,00	17.440.000,00
- Beban Honorarium Rohaniawan-LO	880.000,00	0,00
- Beban Jasa Tenaga Laboratorium-LO	0,00	550.000,00
- Beban Jasa Tenaga Teknis Pertanian dan Pangan-LO	0,00	223.956.000,00
- Beban Jasa Tenaga Arsip dan Perpustakaan-LO	0,00	13.200.000,00
- Beban Jasa Tenaga Administrasi-LO	170.400.000,00	33.000.000,00
- Beban Jasa Tenaga Operator Komputer-LO	0,00	53.400.000,00
- Beban Jasa Tenaga Pelayanan Umum-LO	7.800.000,00	20.400.000,00
- Beban Jasa Tenaga Ahli-LO	0,00	0,00
- Beban Jasa Tenaga Kesenian dan Kebudayaan-LO	400.000,00	0,00
- Beban Jasa Tenaga Kebersihan-LO	33.600.000,00	33.600.000,00
- Beban Jasa Tenaga Keamanan-LO	14.400.000,00	0,00
- Beban Jasa Tenaga Supir-LO	13.200.000,00	13.200.000,00
- Beban Jasa Juri Perlombaan/Pertandingan-LO	1.950.000,00	16.300.000,00
- Beban jasa telepon-LO	545.484,00	554.323,00
- Beban jasa air-LO	15.769.765,00	23.581.635,00
- Beban jasa listrik-LO	17.707.539,00	19.646.998,00

- Beban jasa surat kabar/majalah-LO	2.880.000,00	3.920.000,00
- Beban Lembur-LO	0,00	26.250.000,00
- Beban Iuran Jaminan Kesehatan bagi Non ASN-LO	21.720.402,00	38.894.234,00
- Beban Iuran Jaminan Kecelakaan Kerja bagi Non ASN-LO	741.708,00	1.438.464,00
- Beban Iuran Jaminan Kematian bagi Non ASN-LO	2.225.106,00	4.315.379,00
- Beban Sewa Kendaraan Bermotor Penumpang-LO	800.000,00	34.900.000,00
- Beban Sewa Peralatan Umum-LO	2.068.000,00	2.500.000,00
- Beban Sewa Alat Rumah Tangga Lainnya (Home Use)-LO	3.500.000,00	0,00
- Beban Sewa Bangunan Gedung Tempat Tinggal Lainnya-LO	0,00	8.000.000,00
- Beban Sewa Alat Musik-LO	2.000.000,00	0,00
- Beban Kursus Singkat/Pelatihan-LO	0,00	40.500.000,00
- Beban Sosialisasi-LO	0,00	6.328.500,00
- Beban Bimbingan Teknis-LO	72.110.800,00	58.412.500,00
- Beban uang kepada masyarakat (Hadiah)-LO	6.650.000,00	51.110.000,00
Jumlah	405.448.804,00	745.398.033,00

Beban Pemeliharaan dapat dirinci sebagai berikut :

- Beban Pemeliharaan Alat Besar-Alat Besar Darat-Excavator	15.000.000,00	33.745.000,00
- Beban Pemeliharaan Alat Angkutan-Alat Angkutan Darat Bermotor-Kendaraan Dinas Bermotor Perorangan	39.157.750,00	35.265.500,00
- Beban Pemeliharaan Alat Angkutan-Alat Angkutan Darat Bermotor-Kendaraan Bermotor Penumpang	61.361.800,00	114.830.400,00
- Beban Pemeliharaan Alat Angkutan-Alat Angkutan Darat Bermotor-Kendaraan Bermotor Beroda Dua	24.254.050,00	62.340.650,00

Beban Pemeliharaan Komputer-		
- Komputer Unit-Personal	1.945.000,00	2.190.000,00
Computer		
Beban Pemeliharaan Komputer-		
- Peralatan Komputer-Peralatan	0,00	690.000,00
Komputer Lainnya		
Beban Pemeliharaan Bangunan		
Gedung- Bangunan Gedung		
- Tempat Kerja-Bangunan Gedung	0,00	8.530.000,00
Kantor		
Jumlah	141.718.600,00	257.591.550,00

Beban Perjalanan Dinas dapat dirinci sebagai berikut :

- Beban Perjalanan Dinas Biasa	112.818.464,00	284.624.442,00
- Beban Perjalanan Dinas Dalam Kota	102.900.000,00	205.020.000,00
Jumlah	215.718.464,00	489.644.442,00

No.	Perkiraan	Tahun 2023 (Rp)	Tahun 2022 (Rp)
5.2.2.3	BEBAN HIBAH	300.399.700,00	1.706.973.080,00

Jumlah tersebut merupakan Beban Hibah Dinas Perikanan dalam Tahun 2023 dan 2022. Beban hibah ini merupakan Beban Hibah Barang yang diberikan kepada Badan dan Lembaga Nirlaba, Sukarela dan Sosial yang Telah Memiliki Surat Keterangan Terdaftar. Untuk lebih rincinya dapat dilihat pada lampiran Laporan Keuangan ini.

No.	Perkiraan	Tahun 2023 (Rp)	Tahun 2022 (Rp)
5.2.2.4	BEBAN BANTUAN SOSIAL	216.267.600,00	159.642.700,00

Jumlah tersebut merupakan Beban Bantuan Sosial Dinas Perikanan dalam Tahun 2023 dan 2022. Beban Bantuan Sosial berupa Barang yang Direncanakan kepada Individu. Untuk lebih rincinya dapat dilihat pada lampiran Laporan Keuangan ini.

No.	Perkiraan	Tahun 2023 (Rp)	Tahun 2022 (Rp)
5.2.2.5	BEBAN PENYUSUTAN DAN AMORTISASI	675.206.886,33	687.165.103,31

Jumlah tersebut merupakan Beban Penyusutan dan Amortisasi dalam Tahun 2023 dan 2022. Dengan uraian sebagai berikut :

- Beban Penyusutan Peralatan dan	243.052.995,00	260.841.212,00
----------------------------------	----------------	----------------

Mesin		
- Beban Penyusutan Gedung dan Bangunan	229.078.865,98	251.558.865,99
- Beban Penyusutan Jalan, Irigasi dan Jaringan	180.595.025,33	180.595.025,34
Jumlah	687.165.103,31	675.206.886,33

Untuk lebih rincinya uraian penyusutan dapat dilihat pada lampiran Laporan Keuangan ini.

No.	Perkiraan	Tahun 2023 (Rp)	Tahun 2022 (Rp)
5.2.2.6	BEBAN LAIN-LAIN	30.000.000,00	7.500.000,00

Jumlah tersebut merupakan Beban Lain-lain dalam Tahun 2023 dan 2022 per 31 Desember, dimana terdapat penambahan nilai pada jumlah Beban Lain-lain dari tahun 2022 ke tahun 2023 sebesar Rp. 22.500.000,00 dengan jumlah total Rp. 30.000.000,00 yang merupakan belanja modal tidak dikapitalisir pada mutasi penambahan.

5.3. LAPORAN PERUBAHAN EKUITAS

Laporan Perubahan Ekuitas merupakan laporan penghubung antara Laporan Operasional dengan Neraca tentang kenaikan dan penurunan ekuitas atas aktifitas operasional pada tahun pelaporan. Berdasarkan Laporan Ekuitas dapat dijelaskan sebagai berikut :

No.	Perkiraan	Tahun 2023 (Rp)	Tahun 2022 (Rp)
5.3.1	Ekuitas Awal	17.168.540.373,14	16.846.558.302,45

Ekuitas awal merupakan nilai kekayaan bersih yang dimiliki dan dikuasai oleh Dinas Perikanan periode 31 Desember 2023 dan 2022 setelah dikurangi dengan kewajiban atau Akumulasi Penyusutan. Rincian Ekuitas Awal tersebut antara lain:

1.	Jumlah Aset lancar	32.584.400,00	171.606.230,00
2.	Jumlah Aset tetap	16.351.987.256,81	17.027.194.143,14
3.	Jumlah Aset Lainnya	0,00	0,00
5.	Jumlah Aset	16.384.571.656,81	17.198.800.373,14
4.	Jumlah Kewajiban	160.000,00	30.260.000,00
	Jumlah Ekuitas	16.384.411.656,81	17.168.540.373,14

a. Jumlah Aset Lancar sebesar Rp. 32.584.400,00 dan Rp. 171.606.230,00 merupakan nilai persediaan per 31 Desember 2023 dan 2022 terdiri dari :

- ATK	743.400,00	2.367.400,00
- Benih dan pakan	30.384.600,00	164.483.050,00

Laporan Keuangan Tahun Anggaran 2023

- Obat-obatan	342.200,00	3.582.380,00
- Bahan cetak	914.200,00	0,00
- Alat kebersihan	0,00	1.173.400,00
- Benda Pos	200.000,00	0,00
Jumlah	32.584.400,00	171.606.230,00

b. Jumlah Aset Tetap per 31 Desember pada tahun 2023 dan 2022 adalah sebesar Rp. 16.351.987.256.81 dan Rp. 17.027.194.143,14 yang terdiri dari :

- Tanah	2.147.873.150,00	2.147.873.150,00
- Peralatan dan Mesin	8.326.938.968,00	8.326.938.968,00
- Gedung dan Bangunan	12.631.769.591,00	12.631.769.591,00
- Jalan, Irigasi dan Jaringan	5.014.210.290,00	5.014.210.290,00
- Aset Tetap Lainnya	1.189.801.776,00	1.189.801.776,00
Jumlah	29.310.593.775,00	29.310.593.775,00

c. Tidak terdapat Nilai Aset Lainnya per 31 Desember pada tahun 2023 dan 2022, dengan rincian yang terdiri dari:

- Aset lain-lain (Rusak Berat)	47.095.400,00	47.095.400,00
- Akumulasi Penyusutan Aset lain-lain	(47.095.400,00)	(47.095.400,00)
Jumlah	0,00	0,00

d. Terdapat pengurangan Nilai Jumlah Kewajiban sebesar Rp.30.100.000,00, dimana semula pada tahun 2022 per 31 Desember Nilai Jumlah Kewajiban yakni Rp.30.260.000,00 dan pada tahun 2023 per 31 Desember nilai tersebut menjadi Rp.160.000,00 dengan rincian sebagai berikut :

- Utang Belanja Jasa Kantor- Langganan Jurnal/ Surat Kabar/ Majalah	160.000,00	260.000,00
- Utang Belanja Modal Bangunan : Pengaman Pengembangan Sumber Air	0,00	30.000.000,00
Jumlah	160.000,00	30.260.000,00

No.	Perkiraan	Tahun 2023 (Rp)	Tahun 2022 (Rp)
5.3.2	Surplus/Defisit-LO	(5.063.443.463,33)	(6.893.324.960,31)

Nilai di atas merupakan selisih antara pendapatan-LO dan beban selama satu periode pelaporan, setelah diperhitungkan surplus/defisit dari kegiatan *non* operasional dan pos luar biasa. Rincian Surplus/Defisit-LO Dinas Perikanan Tahun Anggaran 2023 dan 2022 berupa :

- Pendapatan-LO	76.223.125,00	82.355.000,00
- Beban-LO	5.139.666.588,33	6.975.679.960,31
Jumlah	(5.063.443.463,33)	(6.893.324.960,31)

No.	Perkiraan	Tahun 2023 (Rp)	Tahun 2022 (Rp)
5.3.3	R/K PPKD	4.249.314.747,00	7.245.307.031,00

R/K PPKD merupakan jumlah belanja Dinas Perikanan Tahun Anggaran 2023 dan 2022 yang belanjanya bersumber dari penerbitan SP2D UP/GU/TU/LS.

No.	Perkiraan	Tahun 2023 (Rp)	Tahun 2022 (Rp)
5.3.4	Dampak Kumulatif Perubahan Kebijakan/Kesalahan Mendasar	30.000.000,00	(30.000.000,00)

Terdapat nilai Dampak Kumulatif Perubahan Kebijakan/Kesalahan Mendasar per 31 Desember 2023 sebesar Rp.30.000.000,00, sedangkan untuk periode per 31 Desember 2022 nilai tersebut negatif yakni sebesar Rp.30.000.000,00 dengan rincian sebagai berikut :

- Mutasi Kurang Aset Tetap	0,00	(30.000.000,00)
- Koreksi Hutang Tahun lalu	30.000.000,00	0,00

Nilai tersebut di atas merupakan ikan hias dan pelet pada kolam ikan rumah dinas Bupati yang dimutasikan ke Sekretariat Daerah dengan rincian di bawah ini :

Uraian			Harga Satuan (Rp)	Total Harga (Rp)
Grade A lokal, ukuran panjang 25 - 30 cm, keadaan sehat, lincah dan memiliki corak warna yang cerah	24	Ekor	480.000,00	11.520.000,00
Ikan Koi untuk Kolam Taman : Grade B lokal, ukuran panjang 25 - 30 cm, keadaan sehat, lincah dan memiliki corak warna yang cerah	39	Ekor	370.000,00	14.430.000,00
Pelet Ikan -2 :				
- Protein min 30 - 31 %,, Berat 30 Kg	5	Zak	390.000,00	1.950.000,00
- Pelet Ikushu -5 :	7	Zak	300.000,00	2.100.000,00

Protein min 35 %, Berat 10 Kg	Jumlah	30.000.000,00
-------------------------------	---------------	----------------------

No.	Perkiraan	Tahun 2023 (Rp)	Tahun 2022 (Rp)
5.3.5	Ekuitas Akhir	16.384.411.656,81	17.168.540.373,14

Jumlah tersebut merupakan jumlah ekuitas akhir Dinas Perikanan per 31 Desember Tahun 2023 dan 2022.

5.4. LAPORAN REALISASI ANGGARAN PENDAPATAN DAN BELANJA

No.	Perkiraan	Tahun 2023 (Rp)	Tahun 2022 (Rp)
5.4.1	Pendapatan Retribusi Daerah – LRA	76.223.125,00	82.355.000,00

Jumlah tersebut merupakan realisasi Pendapatan Retribusi Daerah dalam tahun anggaran 2023 dan 2022 yang terdiri dari jenis-jenis retribusi berikut :

-	Retribusi Pemakaian Kekayaan Daerah-LO	34.800.000,00	37.200.000,00
-	Retribusi Penjualan Produksi Usaha Daerah-LO	41.423.125,00	45.155.000,00
	Jumlah	76.223.125,00	82.355.000,00

Jumlah realisasi Tahun 2023 dan 2022 mencapai 101,63 % dan 54,90 % dari anggaran sebesar Rp. 75.000.000,00 dan Rp. 150.000.000,00. Secara total terdapat pengurangan jumlah realisasi pendapatan retribusi daerah pada tahun 2023 sebesar Rp. 6.131.875,00 atau turun 7,45 % dari tahun 2022.

No.	Perkiraan	Tahun 2023 (Rp)	Tahun 2022 (Rp)
5.4.2	Belanja Pegawai	2.732.977.204,00	2.526.522.992,00

Jumlah tersebut merupakan realisasi Belanja Pegawai dalam Tahun Anggaran 2023 dan 2022. Jumlah realisasi belanja tersebut terinci atas :

-	Beban Gaji dan Tunjangan ASN	2.206.561.089,00	1.781.643.757,00
-	Beban Tambahan Penghasilan ASN	493.176.115,00	712.939.235,00
-	Beban Tambahan Penghasilan berdasarkan Pertimbangan Objektif Lainnya ASN	33.240.000,00	31.940.000,00
	Jumlah	2.732.977.204,00	2.526.522.992,00

Jumlah realisasi Belanja Pegawai Tahun 2023 dan 2022 masing-masing mencapai 99,55 % dan 98,65 % dari anggaran sebesar Rp. 2.745.216.206,00 dan sebesar Rp. 2.561.038.737,00.

No.	Perkiraan	Tahun 2023 (Rp)	Tahun 2022 (Rp)
5.4.3	Belanja Barang dan Jasa	1.045.893.368,00	2.072.292.853,00

Jumlah tersebut merupakan realisasi Belanja Barang dan Jasa Tahun Anggaran 2022 dan 2023 dengan rincian sebagai berikut :

-	Belanja Barang Pakai Habis	282.907.500,00	579.918.828,00
-	Belanja Jasa Kantor	293.732.788,00	498.738.956,00
-	Belanja Iuran Jaminan/Asuransi	24.687.216,00	44.648.077,00
-	Belanja Sewa Peralatan dan Mesin	6.368.000,00	37.400.000,00
-	Belanja Sewa Gedung dan Bangunan	0,00	8.000.000,00
-	Belanja Sewa Aset Tetap Lainnya	2.000.000,00	0,00
-	Belanja Kursus/Pelatihan, Sosialisasi, Bimbingan Teknis serta Pendidikan dan Pelatihan	72.110.800,00	105.241.000,00
-	Belanja Pemeliharaan Peralatan dan Mesin	141.718.600,00	249.061.550,00
-	Belanja Pemeliharaan Gedung dan Bangunan	0,00	8.530.000,00
-	Belanja Perjalanan Dinas Dalam Negeri	215.718.464,00	489.644.442,00
-	Belanja Uang yang Diberikan kepada Pihak Ketiga/Pihak Lain/Masyarakat	6.650.000,00	51.110.000,00
-	Belanja Hibah kepada Badan dan Lembaga Nirlaba, Sukarela dan Sosial yang Telah Memiliki Surat Keterangan Terdaftar	300.399.700,00	0,00
-	Belanja Bantuan Sosial Barang yang Direncanakan kepada Individu	216.267.600,00	0,00

Jumlah realisasi Belanja Barang dan Jasa Tahun 2023 dan 2022 masing-masing mencapai 98,12 % dan 91,64 % dari anggaran sebesar Rp. 1.065.926.766,00 dan sebesar Rp. 2.261.269.780,00.

No.	Perkiraan	Tahun 2023	Tahun 2022
-----	-----------	------------	------------

	(Rp)	(Rp)
5.4.4 Belanja Hibah	300.399.700,00	1.706.973.080,00

Jumlah tersebut merupakan realisasi Belanja Hibah dalam Tahun Anggaran 2023 dan 2022. Jumlah realisasi Belanja Hibah dalam tahun 2023 dan 2022 masing-masing mencapai 99,98 % dan 91,22 % dari anggaran sebesar sebesar Rp. 300.461.400,00 dan Rp. 1.871.245.300,00. Belanja Hibah tersebut berupa Belanja Hibah kepada Badan dan Lembaga Nirlaba, Sukarela dan Sosial yang Telah Memiliki Surat Keterangan Terdaftar. Untuk lebih rincinya dapat dilihat dalam lampiran Laporan Keuangan ini.

No.	Perkiraan	Tahun 2023 (Rp)	Tahun 2022 (Rp)
5.4.5 Belanja Bantuan Sosial		216.267.600,00	159.642.700,00

Jumlah tersebut merupakan realisasi Belanja Bantuan Sosial dalam Tahun Anggaran 2023 dan 2022. Jumlah realisasi Belanja Bantuan Sosial dalam tahun 2023 dan 2022 mencapai 99,76 % dan 77,87 % dari anggaran sebesar sebesar Rp. 216.780.000,00 dan Rp. 205.000.000,00. Belanja Bantuan Sosial yang terjadi di tahun 2023 dan 2022 keduanya berupa Belanja Bantuan Sosial Barang yang direncanakan kepada Individu. Penjabaran nilai Bantuan Sosial lebih rinci dapat dilihat dalam lampiran Laporan Keuangan ini.

No.	Perkiraan	Tahun 2023 (Rp)	Tahun 2022 (Rp)
5.4.6 Belanja Tanah		0,00	0,00

Tidak terdapat perubahan nilai pada Belanja Tanah dalam Tahun Anggaran 2023 dan 2022.

No.	Perkiraan	Tahun 2023 (Rp)	Tahun 2022 (Rp)
5.4.7 Belanja Peralatan dan Mesin		0,00	61.494.400,00

Jumlah tersebut merupakan Realisasi Belanja Peralatan dan Mesin dalam Tahun Anggaran 2023 dan 2022. Tidak terdapat nilai Belanja Peralatan dan Mesin dalam Tahun Anggaran 2023. Sedangkan jumlah realisasi Belanja Modal Peralatan dan Mesin Tahun Anggaran 2022 mencapai 99,99% dari jumlah anggaran sebesar Rp. 61.500.000,00.

No.	Perkiraan	Tahun 2023 (Rp)	Tahun 2022 (Rp)
5.4.8 Belanja Gedung dan Bangunan		0,00	256.664.429,00

Jumlah tersebut merupakan realisasi Belanja Gedung dan Bangunan dalam Tahun Anggaran 2023 dan 2022. Tidak terdapat nilai Belanja Gedung dan Bangunan dalam

Tahun Anggaran 2023. Sedangkan pada tahun 2022, jumlah realisasi Belanja Gedung dan Bangunan mencapai 99,77% dari jumlah yang dianggarkan yakni sebesar Rp. 257.250.000,00.

No.	Perkiraan	Tahun 2023 (Rp)	Tahun 2022 (Rp)
5.4.9	Belanja Jalan, Irigasi dan Jaringan	30.000.000,00	429.093.177,00

Jumlah tersebut merupakan realisasi Belanja Jalan, Irigasi dan Jaringan dalam Tahun Anggaran 2023 dan 2022. Terdapat pengurangan nilai Belanja Jalan, Irigasi dan Jaringan pada tahun 2023. Jumlah realisasi mencapai 100 % pada tahun 2023 dan 74,20 % untuk tahun 2022 dari jumlah yang dianggarkan tahun 2023 sebesar Rp. 30.000.000,00 dan Rp. 578.259.400,00 untuk tahun 2022. Rincian Belanja Jalan, Irigasi dan Jaringan Tahun 2023 dapat dilihat dalam lampiran Laporan Keuangan ini.

No.	Perkiraan	Tahun 2023 (Rp)	Tahun 2022 (Rp)
5.4.10	Belanja Aset Tetap Lainnya	0,00	114.978.400,00

Jumlah tersebut merupakan realisasi Belanja Aset Tetap Lainnya dalam Tahun Anggaran 2023 dan 2022. Tidak terdapat nilai jumlah realisasi Belanja Aset Tetap Lainnya pada tahun 2023. Sedangkan pada tahun 2022 jumlah realisasi mencapai 99,89 % dari jumlah yang dianggarkan tahun 2022, yakni sebesar Rp. 115.100.000,00.

BAB VI

PENJELASAN ATAS INFORMASI NON KEUANGAN

6.1. KEDUDUKAN

Berdasarkan Undang-Undang No. 23 Tahun 2014 tentang Pemerintah Daerah, Pemerintah Kabupaten Lima Puluh Kota telah menetapkan Peraturan Daerah Kabupaten Lima Puluh Kota Nomor 15 Tahun 2016 tentang Pembentukan dan Susunan Perangkat Daerah. Untuk melaksanakan ketentuan pasal 3 Peraturan Daerah Kabupaten Lima Puluh Kota Nomor 15 Tahun 2016 maka Pemerintah Kabupaten Lima Puluh Kota menetapkan Peraturan Bupati Lima Puluh Kota Nomor 80 Tahun 2018 tentang Perubahan Peraturan Bupati Lima Puluh Kota Nomor 66 Tahun 2016 Tentang Kedudukan, Susunan Organisasi, Tugas dan Fungsi serta Tata Kerja Dinas Perikanan.

Dinas Perikanan dipimpin oleh seorang Kepala Dinas yang berkedudukan di bawah dan bertanggungjawab kepada Bupati melalui Sekretaris Daerah.

6.2. TUGAS POKOK

Dinas Perikanan mempunyai tugas membantu Bupati melaksanakan urusan pemerintahan dan tugas pembantuan bidang Perikanan.

6.3. FUNGSI

Dalam melaksanakan tugas pokok sebagaimana tersebut diatas Dinas Perikanan mempunyai fungsi antara lain:

- a. Perumusan kebijakan teknis bidang Perikanan;
- b. Pelaksanaan kebijakan teknis bidang perikanan;
- c. Pelaksanaan evaluasi dan pelaporan bidang perikanan;
- d. Pelaksanaan administrasi dinas; dan
- e. Pelaksanaan fungsi lain yang diberikan oleh Bupati terkait tugas dan fungsinya.

6.4. STRUKTUR ORGANISASI

Berdasarkan Peraturan Daerah Kabupaten Lima Puluh Kota Nomor 80 Tahun 2018 tentang Perubahan Peraturan Bupati Lima Puluh Kota Nomor 66 Tahun 2016 Tentang Kedudukan, Susunan Organisasi, Tugas dan Fungsi serta Tata Kerja Dinas Perikanan adalah sebagai berikut :

- a. Kepala Dinas
- b. Sekretariat, terdiri dari:
 - i. Sub Bagian Umum dan Kepegawaian.
 - ii. Sub Bagian Perencanaan, Keuangan dan Pelaporan
- c. Bidang Pengelolaan Pembudidayaan Ikan, terdiri dari:
 - i. Seksi Pengelolaan Kawasan Budidaya, Tata Pemanfaatan Air, Lahan dan Pelestarian Plasma Nutfah
 - ii. Seksi Kesehatan Ikan dan Lingkungan
 - iii. Seksi Pengendalian Mutu Pembudidayaan Ikan
- d. Bidang Perlindungan Usaha Perikanan terdiri dari:
 - i. Seksi Sarana dan Prasarana Perikanan
 - ii. Seksi Jaminan Pengelolaan Sumberdaya Perikanan
 - iii. Seksi Penguatan Daya Saing Usaha Perikanan
- e. Bidang Pemberdayaan Usaha Perikanan.
 - i. Seksi Peningkatan SDM Pelaku Usaha Perikanan
 - ii. Seksi Kemitraan Usaha dan Fasilitasi Perizinan Perikanan
 - iii. Seksi Kelembagaan, Pendampingan dan Koordinasi Penyuluhan Perikanan
- f. Unit Pelaksana Teknis
- g. Kelompok Jabatan Fungsional.

Untuk jelasnya dapat dilihat Bagan Struktur Organisasi Dinas Perikanan.

6.5. ASPEK STRATEGIS YANG BERPENGARUH

Aspek strategi Dinas Perikanan Kabupaten Lima Puluh Kota adalah :

1. Peran Dinas Perikanan Kabupaten Lima Puluh Kota merupakan Dinas Otonom yang berdasarkan Perda Nomor : 80 Tahun 2018.
2. Berdasarkan uraian di atas sangat jelas bahwa peran Dinas Perikanan Kabupaten Lima Puluh Kota sesuai kewenangan Pemerintah Kabupaten Lima Puluh Kota.
3. Jumlah Pegawai Negeri Sipil Dinas Perikanan Kabupaten Lima Puluh Kota keadaan 31 Desember 2023 sebanyak 38 orang dengan perincian sebagai berikut:

Pegawai Golongan IV	6 Orang
Pegawai Golongan III	31 Orang
Pegawai Golongan <u>II</u>	<u>1 Orang</u>
Jumlah	38 Orang

Tenaga Harian Lepas sebanyak : 16 Orang yang berada pada Dinas Perikanan, UPTD BBI Tarantang, BBI Tanjung Balik dan BBI Aia Putih.

6.6. HAMBATAN-HAMBATAN DALAM PELAKSANAAN KEGIATAN

Selama Pelaksanaan Program dan Kegiatan Tahun Anggaran 2023 di Dinas Perikanan Kabupaten Lima Puluh Kota, tidak terdapat kendala-kendala yang mempengaruhi

berjalannya Program dan Kegiatan. Selain itu, dengan adanya dukungan bersama struktur dan perangkat yang terlibat di seluruh kegiatan, realisasi keuangan di Dinas Perikanan dapat mencapai 99,25 %.

BAB VII**PENUTUP**

Laporan Keuangan Tahun Anggaran 2023 Dinas Perikanan berpedoman kepada Peraturan Pemerintah Nomor 71 tahun 2010 tentang Standar Akuntansi Pemerintahan (SAP) berbasis Akrual. Disisi lain penyusunan dan pelaksanaan DPA/DPPA mengacu kepada Peraturan Menteri Dalam Negeri Nomor 13 tahun 2006 tentang Pedoman Pengelolaan Keuangan Daerah dan Permendagri Nomor 64 tahun 2013 Tentang Penerapan Standar Akuntansi berbasis Akrual.

Laporan Keuangan disusun sebagai bentuk pertanggung jawaban atas Pengelolaan Keuangan pada akhir Tahun Anggaran yang penyusunannya disesuaikan dengan Peraturan Pemerintah Nomor 71 Tahun 2010 Tentang Standar Akuntansi Pemerintahan berbasis akrual yang berisikan antara lain Laporan Realisasi Anggaran berbasis kas, Laporan Operasional (LO), Laporan Perubahan Ekuitas (LPE), Neraca, dan Catatan atas Laporan Keuangan.

Adapun realisasi Anggaran Tahun 2023 sebagai berikut :

Jenis Belanja		Anggaran	Realisasi	
		Rp	Rp	%
-	Belanja Pegawai	2.745.216.206,00	2.732.977.204,00	99,55
-	Belanja Barang dan Jasa	1.065.926.766,00	1.045.893.368,00	98,12
-	Belanja Hibah	300.461.400,00	300.399.700,00	99,98
-	Belanja Bantuan Sosial	216.780.000,00	216.267.600,00	99,76
-	Belanja Modal Jalan, Irigasi dan Jaringan	30.000.000,00	30.000.000,00	100,00
Jumlah		4.358.384.372,00	4.325.537.872,00	99,25

Berdasarkan rincian di atas terlihat bahwa pada dasarnya dalam pelaksanaan Program dan Kegiatan tidak ada permasalahan yang berarti, kegiatan dapat terlaksana dengan baik sesuai target indikator kerja yang direncanakan. Keterlambatan pelaksanaan kegiatan dari jadwal yang direncanakan karena berkaitan dengan proses pencairan dana APBD.

Sarilamak, Januari 2023

KEPALA DINAS PERIKANAN

KABUPATEN LIMA PULUH KOTA



MOHD. SISWANTO, S.Pi, M.Si

NIP. 19710808 199803 1 004

DAFTAR LAMPIRAN

LAMPIRAN 1	: Bukti Setoran Sisa UYHD (UP/GU/TU).....	43
LAMPIRAN 2	: Laporan Realisasi Anggaran Pendapatan dan Belanja.....	44
LAMPIRAN 3	: Berita Acara Stock Opname Persediaan.....	48
LAMPIRAN 4	: Rekapitulasi Buku Inventaris per 31 Desember 2023.....	57
LAMPIRAN 5	: Rekapitulasi Daftar Kartu Inventaris Barang.....	59
LAMPIRAN 6	: Daftar Rekapitulasi Mutasi Aset dan Penyusutan Tahun 2023.....	127
LAMPIRAN 7	: Rekapitulasi Daftar Penyusutan Kartu Inventaris Barang.....	129
LAMPIRAN 8	: Laporan Pertanggungjawaban Pendapatan TA 2023.....	171
LAMPIRAN 9	: Rekap Belanja Hibah Tahun 2023.....	172
LAMPIRAN 10	: Bantuan Sosial Dinas Perikanan TA 2023.....	174
LAMPIRAN 11	: Rekap SPK Tahun Anggaran 2023.....	183
LAMPIRAN 12	: SPJ Fungsional Bulan Desember 2023.....	189
LAMPIRAN 13	: Register SPP/SPM/SP2D Tahun 2023.....	215
LAMPIRAN 14	: Rekap Pemotongan dan Penyetoran Pajak Tahun 2023.....	220
LAMPIRAN 15	: Rekap Pengadaan Habis Pakai Tahun 2023.....	224
LAMPIRAN 16	: Bagan Susunan Organisasi Dinas Perikanan.....	245
LAMPIRAN 17	: Surat Utang Jangka Pendek per 31 Desember 2023.....	246

Setoran Seperti yang dalam Tahun 20.....

Model : Bend. 17
Lembar ke :

SURAT TANDA SETORAN

No. 002/STS/BEND/2023

Setoran seperti ini yang terakhir telah dilakukan pada tanggal

Kepada Kas Daerah Kabupaten Lima Puluh Kota / Bank Nagari **Bank Pembangunan Daerah** Sumatera Barat Cabang Payakumbuh di **PAYAKUMBUH**

Harap menerima uang sebesar Rp. **109.019,-**

(dengan huruf) : *(Seratus Sembilan Ribu Sembilan Belas Rupiah)*

Yaitu : Setoran pengembalian sisa Uang Persediaan (Sisa UYHD) Tahun Anggaran 2023 pada Dinas Perikanan Kabupaten Lima Puluh Kota dengan perincian sebagai berikut:

No	Nama	(Rp)
1	Sisa UYHD (Uang Persediaan)	109.019,-
TOTAL		109.019,-

Ke Rekening Kas Daerah Kabupaten Lima Puluh Kota No. 0100.0101.00202.9

HB



Kepala Pembukuan
Kabupaten Pengguna Anggaran

MOHD. SISWANTO, S.Pi, M.Si
NIP. 19710808 199803 1 004

Sarilamak, Tgl, Desember 20.....

(Signature)
(HILDAYATI, A.Md)
NIP. 19760408 201001 2 005

1) Jabatan dan tanda tangan sipenyetor

Uang tersebut diatas diterima
29 DEC 2023
Tgl, 20.....

Bank Nagari
(.....)
Nama

PEMERINTAH KABUPATEN LIMA PULUH KOTA
SKPD : 3.25.0.00.0.00.21. - DINAS PERIKANAN
LAPORAN REALISASI ANGGARAN PENDAPATAN DAN BELANJA
UNTUK TAHUN YANG BERAKHIR SAMPAI DENGAN DESEMBER 2023 dan 2022

Dalam Rupiah

kode Rekening	Uraian	Jumlah Anggaran	Realisasi 2023	%	Realisasi 2022
1	2	3	4	5	6
1.	PENDAPATAN DAERAH	75.000.000,00	76.223.125,00	101,63	
1.1.	PENDAPATAN ASLI DAERAH (PAD)	75.000.000,00	76.223.125,00	101,63	
1.1.02.	Retribusi Daerah	75.000.000,00	76.223.125,00	101,63	
1.1.02.02.	Retribusi Jasa Usaha	75.000.000,00	76.223.125,00	101,63	
1.1.02.02.01.	Retribusi Pemakaian Kekayaan Daerah	30.000.000,00	34.800.000,00	116,00	
1.1.02.02.01.0006.	Retribusi Pemakaian Kendaraan Bermotor	30.000.000,00	34.800.000,00	116,00	
1.1.02.02.11.	Retribusi Penjualan Produksi Usaha Daerah	45.000.000,00	41.423.125,00	92,05	
1.1.02.02.11.0003.	Retribusi Penjualan Produksi hasil Usaha Daerah berupa Bibit atau Benih Ikan	45.000.000,00	41.423.125,00	92,05	
2.	BELANJA DAERAH	4.358.384.372,00	4.325.537.872,00	99,25	
2.1.	BELANJA OPERASI	4.328.384.372,00	4.295.537.872,00	99,24	
2.1.01.	Belanja Pegawai	2.745.216.206,00	2.732.977.204,00	99,55	
2.1.01.01.	Belanja Gaji dan Tunjangan ASN	2.206.563.089,00	2.206.561.089,00	100,00	
2.1.01.01.01.	Belanja Gaji Pokok ASN	1.715.122.920,00	1.715.120.920,00	100,00	
2.1.01.01.01.0001.	Belanja Gaji Pokok PNS	1.715.122.920,00	1.715.120.920,00	100,00	
2.1.01.01.01.02.	Belanja Tunjangan Keluarga ASN	145.332.601,00	145.332.601,00	100,00	
2.1.01.01.01.02.0001.	Belanja Tunjangan Keluarga PNS	145.332.601,00	145.332.601,00	100,00	
2.1.01.01.01.03.	Belanja Tunjangan Jabatan ASN	166.650.000,00	166.650.000,00	100,00	
2.1.01.01.01.03.0001.	Belanja Tunjangan Jabatan PNS	166.650.000,00	166.650.000,00	100,00	
2.1.01.01.01.04.	Belanja Tunjangan Fungsional ASN	62.460.000,00	62.460.000,00	100,00	
2.1.01.01.01.04.0001.	Belanja Tunjangan Fungsional PNS	62.460.000,00	62.460.000,00	100,00	
2.1.01.01.01.06.	Belanja Tunjangan Beras ASN	98.853.300,00	98.853.300,00	100,00	
2.1.01.01.01.06.0001.	Belanja Tunjangan Beras PNS	98.853.300,00	98.853.300,00	100,00	
2.1.01.01.01.07.	Belanja Tunjangan PPh/Tunjangan Khusus ASN	4.036.594,00	4.036.594,00	100,00	
2.1.01.01.01.07.0001.	Belanja Tunjangan PPh/Tunjangan Khusus PNS	4.036.594,00	4.036.594,00	100,00	
2.1.01.01.01.08.	Belanja Pembulatan Gaji ASN	23.163,00	23.163,00	100,00	
2.1.01.01.01.08.0001.	Belanja Pembulatan Gaji PNS	23.163,00	23.163,00	100,00	
2.1.01.01.01.10.	Belanja luran Jaminan Kecelakaan Kerja ASN	3.521.081,00	3.521.081,00	100,00	
2.1.01.01.01.10.0001.	Belanja luran Jaminan Kecelakaan Kerja PNS	3.521.081,00	3.521.081,00	100,00	
2.1.01.01.01.11.	Belanja luran Jaminan Kematian ASN	10.563.430,00	10.563.430,00	100,00	
2.1.01.01.01.11.0001.	Belanja luran Jaminan Kematian PNS	10.563.430,00	10.563.430,00	100,00	
2.1.01.02.	Belanja Tambahan Penghasilan ASN	505.413.117,00	493.176.115,00	97,58	
2.1.01.02.01.	Tambahan Penghasilan berdasarkan Beban Kerja ASN	505.413.117,00	493.176.115,00	97,58	
2.1.01.02.01.0001.	Tambahan Penghasilan berdasarkan Beban Kerja PNS	505.413.117,00	493.176.115,00	97,58	
2.1.01.03.	Tambahan Penghasilan berdasarkan Pertimbangan Objektif Lainnya ASN	33.240.000,00	33.240.000,00	100,00	
2.1.01.03.07.	Belanja Honorarium	33.240.000,00	33.240.000,00	100,00	
2.1.01.03.07.0001.	Belanja Honorarium Penanggungjawaban Pengelola Keuangan	33.240.000,00	33.240.000,00	100,00	
2.1.02.	Belanja Barang dan Jasa	1.065.926.766,00	1.045.893.368,00	98,12	
2.1.02.01.	Belanja Barang	283.820.200,00	282.907.500,00	99,68	
2.1.02.01.01.	Belanja Barang Pakai Habis	283.820.200,00	282.907.500,00	99,68	
2.1.02.01.01.0001.	Belanja Bahan-Bahan Bangunan dan Konstruksi	12.336.000,00	12.336.000,00	100,00	
2.1.02.01.01.0004.	Belanja Bahan-Bahan Bakar dan Pelumas	11.959.500,00	11.900.000,00	99,50	
2.1.02.01.01.0010.	Belanja Bahan-Isi Tabung Gas	3.900.000,00	3.900.000,00	100,00	
2.1.02.01.01.0012.	Belanja Bahan-Bahan Lainnya	9.500.000,00	9.500.000,00	100,00	
2.1.02.01.01.0024.	Belanja Alat/Bahan untuk Kegiatan Kantor-Alat Tulis Kantor	31.344.600,00	31.061.250,00	99,10	
2.1.02.01.01.0026.	Belanja Alat/Bahan untuk Kegiatan Kantor-Bahan Cetak	63.361.600,00	63.203.500,00	99,75	
2.1.02.01.01.0027.	Belanja Alat/Bahan untuk Kegiatan Kantor-Benda Pos	2.300.000,00	2.300.000,00	100,00	
2.1.02.01.01.0031.	Belanja Alat/Bahan untuk Kegiatan Kantor-Alat Listrik	1.271.000,00	1.271.000,00	100,00	
2.1.02.01.01.0032.	Belanja Alat/Bahan untuk Kegiatan Kantor-Perlengkapan Dinas	7.259.900,00	7.259.900,00	100,00	

kode Rekening	Uraian	Jumlah Anggaran	Realisasi 2023	%	Realisasi 2022
1	2	3	4	5	6
2.1.02.01.01.0036.	Belanja Alat/Bahan untuk Kegiatan Kantor-Alat/Bahan untuk Kegiatan Kantor Lainnya	9.600.100,00	9.200.100,00	95,83	
2.1.02.01.01.0043.	Belanja Natura dan Pakan-Natura	40.095.000,00	40.090.250,00	99,99	
2.1.02.01.01.0052.	Belanja Makanan dan Minuman Rapat	37.742.500,00	37.740.000,00	99,99	
2.1.02.01.01.0053.	Belanja Makanan dan Minuman Jamuan Tamu	3.150.000,00	3.145.500,00	99,86	
2.1.02.01.01.0063.	Belanja Pakaian Dinas Harian (PDH)	50.000.000,00	50.000.000,00	100,00	
2.1.02.02.	Belanja Jasa	417.286.566,00	398.898.804,00	95,59	
2.1.02.02.01.	Belanja Jasa Kantor	310.782.000,00	293.732.788,00	94,51	
2.1.02.02.01.0003.	Honorarium Narasumber atau Pembahas, Moderator, Pembawa Acara, dan Panitia	14.100.000,00	14.100.000,00	100,00	
2.1.02.02.01.0004.	Honorarium Tim Pelaksana Kegiatan dan Sekretariat Tim Pelaksana Kegiatan	-	-	-	
2.1.02.02.01.0007.	Honorarium Rohaniwan	880.000,00	880.000,00	100,00	
2.1.02.02.01.0025.	Belanja Jasa Tenaga Kesenian dan Kebudayaan	400.000,00	400.000,00	100,00	
2.1.02.02.01.0026.	Belanja Jasa Tenaga Administrasi	171.000.000,00	170.400.000,00	99,65	
2.1.02.02.01.0028.	Belanja Jasa Tenaga Pelayanan Umum	7.850.000,00	7.800.000,00	99,36	
2.1.02.02.01.0030.	Belanja Jasa Tenaga Kebersihan	34.200.000,00	33.600.000,00	98,25	
2.1.02.02.01.0031.	Belanja Jasa Tenaga Keamanan	14.400.000,00	14.400.000,00	100,00	
2.1.02.02.01.0033.	Belanja Jasa Tenaga Supir	13.500.000,00	13.200.000,00	97,78	
2.1.02.02.01.0037.	Belanja Jasa Juri Perlombaan/Pertandingan	1.950.000,00	1.950.000,00	100,00	
2.1.02.02.01.0059.	Belanja Tagihan Telepon	600.000,00	545.484,00	90,91	
2.1.02.02.01.0060.	Belanja Tagihan Air	26.500.000,00	15.769.765,00	59,51	
2.1.02.02.01.0061.	Belanja Tagihan Listrik	22.360.000,00	17.707.539,00	79,19	
2.1.02.02.01.0062.	Belanja Langganan Jurnal/Surat Kabar/Majalah	3.042.000,00	2.980.000,00	97,96	
2.1.02.02.01.0071.	Belanja Lembur	-	-	-	
2.1.02.02.02.	Belanja luran Jaminan/Asuransi	24.775.766,00	24.687.216,00	99,64	
2.1.02.02.02.0005.	Belanja luran Jaminan Kesehatan bagi Non ASN	21.808.934,00	21.720.402,00	99,59	
2.1.02.02.02.0006.	Belanja luran Jaminan Kecelakaan Kerja bagi Non ASN	741.708,00	741.708,00	100,00	
2.1.02.02.02.0007.	Belanja luran Jaminan Kematian bagi Non ASN	2.225.124,00	2.225.106,00	100,00	
2.1.02.02.04.	Belanja Sewa Peralatan dan Mesin	6.368.000,00	6.368.000,00	100,00	
2.1.02.02.04.0036.	Belanja Sewa Kendaraan Bermotor Penumpang	800.000,00	800.000,00	100,00	
2.1.02.02.04.0123.	Belanja Sewa Alat Rumah Tangga Lainnya (Home Use)	3.500.000,00	3.500.000,00	100,00	
2.1.02.02.04.0355.	Belanja Sewa Peralatan Umum	2.068.000,00	2.068.000,00	100,00	
2.1.02.02.07.	Belanja Sewa Aset Tetap Lainnya	2.000.000,00	2.000.000,00	100,00	
2.1.02.02.07.0028.	Belanja Sewa Alat Musik	2.000.000,00	2.000.000,00	100,00	
2.1.02.02.12.	Belanja Kursus/Pelatihan, Sosialisasi, Bimbingan Teknis serta Pendidikan dan Pelatihan	73.360.800,00	72.110.800,00	98,30	
2.1.02.02.12.0002.	Belanja Sosialisasi	-	-	-	
2.1.02.02.12.0003.	Belanja Bimbingan Teknis	73.360.800,00	72.110.800,00	98,30	
2.1.02.03.	Belanja Pemeliharaan	141.775.000,00	141.718.600,00	99,96	
2.1.02.03.02.	Belanja Pemeliharaan Peralatan dan Mesin	141.775.000,00	141.718.600,00	99,96	
2.1.02.03.02.0003.	Belanja Pemeliharaan Alat Besar-Alat Besar Darat-Excavator	15.000.000,00	15.000.000,00	100,00	
2.1.02.03.02.0035.	Belanja Pemeliharaan Alat Angkutan-Alat Angkutan Darat Bermotor-Kendaraan Dinas Bermotor Perorangan	39.190.000,00	39.157.750,00	99,92	
2.1.02.03.02.0036.	Belanja Pemeliharaan Alat Angkutan-Alat Angkutan Darat Bermotor-Kendaraan Bermotor Penumpang	61.380.000,00	61.361.800,00	99,97	
2.1.02.03.02.0038.	Belanja Pemeliharaan Alat Angkutan-Alat Angkutan Darat Bermotor-Kendaraan Bermotor Beroda Dua	24.255.000,00	24.254.050,00	100,00	
2.1.02.03.02.0405.	Belanja Pemeliharaan Komputer-Komputer Unit-Personal Computer	1.950.000,00	1.945.000,00	99,74	
2.1.02.04.	Belana Perjalanan Dinas	216.395.000,00	215.718.464,00	99,69	
2.1.02.04.	Belanja Perjalanan Dinas	216.395.000,00	215.718.464,00	99,69	
2.1.02.04.01.	Belanja Perjalanan Dinas Dalam Negeri	216.395.000,00	215.718.464,00	99,69	
2.1.02.04.01.0001.	Belanja Perjalanan Dinas Biasa	113.335.000,00	112.818.464,00	99,54	
2.1.02.04.01.0003.	Belanja Perjalanan Dinas Dalam Kota	103.060.000,00	102.900.000,00	99,84	

kode Rekening	Uraian	Jumlah Anggaran	Realisasi 2023	%	Realisasi 2022
1	2	3	4	5	6
2.1.02.05.	Belanja Uang dan/atau Jasa untuk Diberikan kepada Pihak Ketiga/Pihak Lain/Masyarakat	6.650.000,00	6.650.000,00	100,00	
2.1.02.05.01.	Belanja Uang yang Diberikan kepada Pihak Ketiga/Pihak Lain/Masyarakat	6.650.000,00	6.650.000,00	100,00	
2.1.02.05.01.0001.	Belanja Hadiah yang Bersifat Perlombaan	6.650.000,00	6.650.000,00	100,00	
2.1.05.	Belanja Hibah	300.461.400,00	300.399.700,00	99,98	
2.1.05.05.	Belanja Hibah kepada Badan, Lembaga, Organisasi Kemasyarakatan yang Berbadan Hukum Indonesia	300.461.400,00	300.399.700,00	99,98	
2.1.05.05.02.	Belanja Hibah kepada Badan dan Lembaga Nirlaba, Sukarela dan Sosial yang Telah Memiliki Surat Keterangan Terdaftar	300.461.400,00	300.399.700,00	99,98	
2.1.05.05.02.0002.	Belanja Hibah Barang kepada Badan dan Lembaga Nirlaba, Sukarela dan Sosial yang Telah Memiliki Surat Keterangan Terdaftar	300.461.400,00	300.399.700,00	99,98	
2.1.06.	Belanja Bantuan Sosial	216.780.000,00	216.267.600,00	99,76	
2.1.06.01.	Belanja Bantuan Sosial kepada Individu	216.780.000,00	216.267.600,00	99,76	
2.1.06.01.02.	Belanja Bantuan Sosial Barang yang Direncanakan kepada Individu	216.780.000,00	216.267.600,00	99,76	
2.1.06.01.02.0001.	Belanja Bantuan Sosial Barang yang Direncanakan kepada Individu	216.780.000,00	216.267.600,00	99,76	
2.2.	BELANJA MODAL	30.000.000,00	30.000.000,00	100,00	
2.2.04.	Belanja Modal Jalan, Jaringan, dan Irigasi	30.000.000,00	30.000.000,00	100,00	
2.2.04.02.	Belanja Modal Bangunan Air	30.000.000,00	30.000.000,00	100,00	
2.2.04.02.05.	Belanja Modal Bangunan Pengembangan Sumber Air dan Air Tanah	30.000.000,00	30.000.000,00	100,00	
2.2.04.02.05.0005.	Belanja Modal Bangunan Pengaman Pengembangan Sumber Air	30.000.000,00	30.000.000,00	100,00	
	SURPLUS/(DEFISIT)	(4.283.384.372,00)	(4.249.314.747,00)	99,20	

PEMERINTAH KABUPATEN LIMA PULUH KOTA
SKPD : 3.25.0.00.0.00.21. - DINAS PERIKANAN
LAPORAN REALISASI ANGGARAN PENDAPATAN DAN BELANJA
UNTUK TAHUN YANG BERAKHIR SAMPAI DENGAN DESEMBER 2023 dan 2022

Dalam Rupiah

kode Rekening	Uraian	Jumlah Anggaran	Realisasi 2023	%	Realisasi 2022
1	2	3	4	5	6
1.	<u>PENDAPATAN DAERAH</u>	75.000.000,00	76.223.125,00	101,63	
1.1.	PENDAPATAN ASLI DAERAH (PAD)	75.000.000,00	76.223.125,00	101,63	
1.1.02.	Retribusi Daerah	75.000.000,00	76.223.125,00	101,63	
2.	<u>BELANJA DAERAH</u>	4.358.384.372,00	4.325.537.872,00	99,25	
2.1.	<u>BELANJA OPERASI</u>	4.328.384.372,00	4.295.537.872,00	99,24	
2.1.01.	Belanja Pegawai	2.745.216.206,00	2.732.977.204,00	99,55	
2.1.02.	Belanja Barang dan Jasa	1.065.926.766,00	1.045.893.368,00	98,12	
2.1.05.	Belanja Hibah	300.461.400,00	300.399.700,00	99,98	
2.1.06.	Belanja Bantuan Sosial	216.780.000,00	216.267.600,00	99,76	
2.2.	<u>BELANJA MODAL</u>	30.000.000,00	30.000.000,00	100,00	
2.2.04.	Belanja Modal Jalan, Jaringan, dan Irigasi	30.000.000,00	30.000.000,00	100,00	
	SURPLUS/(DEFISIT)	(4.283.384.372,00)	(4.249.314.747,00)	99,20	

BERITA ACARA STOCK OPNAME

Pada hari ini Minggu tanggal Tiga Puluh Satu bulan Desember Tahun Dua Ribu Dua Puluh Tiga, kami yang bertanda tangan dibawah ini :

1. Nama : Atma Lailawaty, SE, M.Si
NIP : 19671107 199303 2 008
Jabatan : Wakil Penanggung Jawab

2. Nama : Iza Nudia, ST
NIP : 19820510 200803 2 001
Jabatan : Pengendali Teknis

3. Nama : Reni Za Natalya, S.Sos
NIP : 19830525 200901 2 004
Jabatan : Ketua Tim

4. Nama : Das Apriyul Putra, S.Sos
NIP : 19750424 200604 1 012
Jabatan : Anggota Tim

5. Nama : Jhon Kenedi, S.Ak
NIP : 19840706 201001 1 012
Jabatan : Anggota Tim

Sesuai dengan Surat Tugas Inspektur Kabupaten Lima Puluh Kota Nomor 700.1.2/131/INSP-LK/2023 Tanggal 27 Desember 2023, kami melakukan Monitoring Stock Opname pada :

Nama : ADE MAYANG SARI
NIP : 19850925 201408 2 001
Jabatan : Pengurus Barang

Yang ditunjuk dengan Keputusan Bupati Lima Puluh Kota Nomor : 033/19/BUP-LK/II/2023.

Berdasarkan Hasil Monitoring dan bukti-bukti yang berada dalam pengurusan itu, kami menemukan sebagai berikut (terlampir)

Demikian Berita Acara Stock Opname dibuat dengan sebenarnya untuk bahan penyusunan laporan keuangan dan apabila dikemudian terdapat kekeliruan akan dilakukan perbaikan sebagaimana mestinya.

YANG DIMONITORING :

PENGURUS BARANG



ADE MAYANG SARI

NIP. 19850925 201408 2 001

TIM MONITORING :

1. Nama : Atma Lailawaty, SE, M.Si
NIP 19671107 199303 2 008
2. Nama : Iza Nudia, ST
NIP 19820510 200803 2 001
3. Nama Reni Za Natalya, S.Sos
NIP 19830525 200901 2 004
4. Nama : Das Apriyul Putra, S.Sos
NIP 19750424 200604 1 012
5. Nama : Jhon Kenedi, S.Ak
NIP 19840706 201001 1 012



MENGETAHUI :

PENGGUNA BARANG



MOHD. SISWANTO, S. Pi.M.Si

NIP. 19710808 199803 1 004

DAFTAR PERSEDIAAN BARANG

Per 31 Desember 2023

OPD : DINAS PERIKANAN
 KAB : LIMA PULUH KOTA
 PROPINSI : SUMATERA BARAT

Nomor	Uraian	Volume	Satuan	Harga Satuan (Rp)	Jumlah	Ket
1.	BAHAN ALAT TULIS KANTOR				743.400	
	Kertas HVS Folio	2	rim	63.000	126.000	
	Tinta printer epson black/colour	2	botol	126.000	252.000	
	Tipe ex	7	buah	10.100	70.700	
	Map spring file	10	buah	7.600	76.000	
	Pena balliner	8	buah	17.200	137.600	
	Stop map	28	buah	1.075	30.100	
	Isi staples	1	pak	41.000	41.000	
	Isolasi	1	roll	10.000	10.000	
2.	BAHAN CETAK				914.200	
	Kwitansi dinas	7	buku	50.600	354.200	
	Map dinas	42	buah	5.000	210.000	
	Lembar disposisi	7	buku	50.000	350.000	
3.	BENDA POS				200.000	
	Materai 10.000	20	lembar	10.000	200.000	
4.	OBAT-OBATAN				342.200	
	Grotop	8	bungkus	28.525	228.200	
	Amoxell	2	bungkus	57.000	114.000	
5.	BIBIT IKAN				3.757.000	
	Benih Ikan Nila				3.667.000	
	- Ukuran 2-3 cm	9500	ekor	100	950.000	
	- Ukuran 3-5 cm	5000	ekor	125	625.000	
	- Ukuran 5-8 cm	8000	ekor	200	1.600.000	
	- Ukuran 10-12 cm	1230	ekor	400	492.000	
	Benih Ikan Lele				90.000	
	- Ukuran 3-5 cm	600	ekor	150	90.000	
6.	PAKAN IKAN				26.627.600	
	- Pellet Terapung 3 mm	150	kg	13.150	1.972.500	
	- Pellet serbuk	500	kg	25.800	12.900.000	
	- Pupuk Kandang	415	karung	9.000	3.735.000	
	- Cacing sutera	317	liter	25.300	8.020.100	
JUMLAH					32.584.400	

Diketahui :
 KEPALA DINAS PERIKANAN/PENGGUNA BARANG
 KABUPATEN LIMA PULUH KOTA



MOHD. SISWANTO, S.Pi.M.Si
 Nip. 19710808 199803 1 004

DAFTAR PERSEDIAAN

OPD : DINAS PERIKANAN
KEADAAN 31 DESEMBER 2023

NO	TGL PENGADAAN	JENIS/URAIAN PERSEDIAAN	SATUAN	JUMLAH			HARGA SATUAN (Rp)	JUMLAH HARGA BARANG YG DITERIMA/DIKELUARKAN/SISA		
				MASUK	KELUAR	SISA		BERTAMBAH	BERKURANG	SISA
1	5-6-2023	Tinta printer Epson	btl	2	2	0	126.000	252.000	252.000	-
	12-6-2023	Kertas buffalo	pak	4	4	0	45.500	182.000	182.000	-
2		Kertas HVS folio	rim	4	4	0	63.000	252.000	252.000	-
		Kertas HVS warty	rim	4	4	0	60.000	240.000	240.000	-
3	3-4-2023	Kertas HVS kwarto	rim	5	5	0	60.000	300.000	300.000	-
		Pena ball liner pilot	buah	12	12	0	17.200	206.400	206.400	-
		Catridge hitam canon	buah	1	1	0	300.000	300.000	300.000	-
		Kertas HVS Folio	rim	15	15	0	63.000	945.000	945.000	-
		Tinta printer epson	btl	3	3	0	126.000	378.000	378.000	-
		Pena standar	buah	12	12	0	3.000	36.000	36.000	-
		Penghapus whiteboard	buah	2	2	0	15.000	30.000	30.000	-
		Tipe ex	buah	5	5	0	10.100	50.500	50.500	-
		Binder klip nmr 200	kotak	4	4	0	20.000	80.000	80.000	-
		Binder klip no 260	kotak	2	2	0	24.000	48.000	48.000	-
4	5-7-2023	Kertas HVS Folio	rim	20	18	2	63.000	1.260.000	1.134.000	126.000
		Kertas HVS kwarto	rim	8	8	0	59.000	472.000	472.000	-
		Map letter file	buah	50	50	0	24.000	1.200.000	1.200.000	-
		Map spring file	buah	20	10	10	7.600	152.000	76.000	76.000
		Stop map	buah	50	22	28	1.075	53.750	23.650	30.100
		Pena my gel	buah	12	12	0	6.500	78.000	78.000	-
5	11-7-2023	Map letter file	buah	50	50	0	30.000	1.500.000	1.500.000	-
		Pena standar	buah	12	12	0	3.000	36.000	36.000	-
		Penggaris besi	buah	2	2	0	10.000	20.000	20.000	-
		Pisau cutter	buah	5	5	0	25.000	125.000	125.000	-
		Spidol	buah	9	9	0	7.500	67.500	67.500	-
		Stepler	buah	8	8	0	20.000	160.000	160.000	-
		Isi stapless	pak	4	3	1	41.000	164.000	123.000	41.000
		Tinta printer	kotak	5	5	0	40.000	200.000	200.000	-
		Tinta printer	btl	5	5	0	126.000	630.000	630.000	-
6	11-7-2023	Kertas HVS	rim	1	1	0	60.000	60.000	60.000	-
		Lakban tebal	roll	1	1	0	20.000	20.000	20.000	-
		Spidol	buah	1	1	0	7.500	7.500	7.500	-
		Keras HVS	rim	5	5	0	63.000	315.000	315.000	-
7	13-11-2023	Mouse optik	bh	2	2	0	132.000	264.000	264.000	-

NO	TGL PENGADAAN	JENIS/URAIAN PERSEDIAAN	SATUAN	JUMLAH			HARGA SATUAN (Rp)	JUMLAH HARGA BARANG YG DITERIMA/DIKELUARKAN/SISA		
				MASUK	KELUAR	SISA		BERTAMBAH	BERKURANG	SISA
		Penggaris besi	buah	2	2	0	10.000	20.000	20.000	-
8	14-11-2023	Kertas HVS	rim	71	71	0	59.000	4.189.000	4.189.000	-
9	10-10-2023	Map letter file	bh	20	20	0	22.000	440.000	440.000	-
		Kertas HVS	rim	16	16	0	57.000	912.000	912.000	-
		Map spring file	bh	60	60	0	7.200	432.000	432.000	-
		Stop map folio	bh	50	50	0	1.050	52.500	52.500	-
		Pena My Gel	bh	9	9	0	5.900	53.100	53.100	-
		Kertas HVS	rim	29	29	0	59.000	1.711.000	1.711.000	-
10	10-10-2023	Bantalan stempel	bh	6	6	0	14.100	84.600	84.600	-
		Buku agenda cetak	buku	5	5	0	21.000	105.000	105.000	-
		Buku kas kwarto	roll	5	5	0	13.000	65.000	65.000	-
		Gunting	buah	2	2	0	17.500	35.000	35.000	-
		Kwitansi uk menengah	bh	8	8	0	13.000	104.000	104.000	-
		Lakban tebal	bh	1	1	0	20.000	20.000	20.000	-
		Map box file biasa	bh	15	15	0	30.000	450.000	450.000	-
		Map letter file gobi	bh	20	20	0	30.000	600.000	600.000	-
		Map snelhecter	bh	80	80	0	3.000	240.000	240.000	-
		Mouse optic	bh	2	2	0	132.000	264.000	264.000	-
		Pena ball liner	buah	8	0	8	17.200	137.600	-	137.600
		Pena standar	buah	26	26	0	3.000	78.000	78.000	-
		Penggaris besi	buah	3	3	0	10.000	30.000	30.000	-
		Peruncing pensil	ktk	3	3	0	3.000	9.000	9.000	-
		Pisau cutter	buah	5	5	0	25.000	125.000	125.000	-
		Spidol snowman	buah	9	9	0	7.500	67.500	67.500	-
		Stabillo boss	buah	10	10	0	6.500	65.000	65.000	-
		Stempel biasa	buah	6	6	0	90.000	540.000	540.000	-
		Tinta stempel	btl	6	6	0	13.100	78.600	78.600	-
		Tipe ex	buah	7	0	7	10.100	70.700	-	70.700
		Trigonal klip besar	ktk	4	4	0	55.000	220.000	220.000	-
		Alat pembuka staples	bh	3	3	0	16.000	48.000	48.000	-
		Amplop putih	ktk	4	4	0	25.200	100.800	100.800	-
		Baterai jam	buah	17	17	0	3.500	59.500	59.500	-
		Binder klip 111	ktk	20	20	0	12.000	240.000	240.000	-
		Binder klip 200	ktk	16	16	0	20.000	320.000	320.000	-
		Binder klip 260	ktk	18	18	0	24.000	432.000	432.000	-
		Buku kas folio	buah	5	5	0	18.000	90.000	90.000	-
		Buku tulis biasa	buah	11	11	0	4.000	44.000	44.000	-
		Catridge Canon hitam	buah	2	2	0	300.000	600.000	600.000	-

NO	TGL PENGADAAN	JENIS/URAIAN PERSEDIAAN	SATUAN	JUMLAH			HARGA SATUAN (Rp)	JUMLAH HARGA BARANG YG DITERIMA/DIKELUARKAN/SISA		
				MASUK	KELUAR	SISA		BERTAMBAH	BERKURANG	SISA
		Catrige Canon warna	buah	3	3	0	350.000	1.050.000	1.050.000	-
		Flasdisk	buah	1	1	0	100.000	100.000	100.000	-
		Isolasi bening	roll	2	1	1	10.000	20.000	10.000	10.000
		Karet penghapus	buah	10	10	0	6.000	60.000	60.000	-
		Tinta Data Print	buah	2	2	0	40.000	80.000	80.000	-
		Tinta printer Epson	btl	22	20	2	126.000	2.772.000	2.520.000	252.000
11	9-11-2023	Tinta printer Epson	btl	2	2	0	126.000	252.000	252.000	-
		Tinta printer Canon	ktk	2	2	0	50.000	100.000	100.000	-
12	14-11-2023	HVS Folio	rim	10	10	0	63.000	630.000	630.000	-
		HVS Kwarto	rim	5	5	0	60.700	303.500	303.500	-
13	16-11-2023	Amplop	ktk	2	2	0	25.200	50.400	50.400	-
		Catridge canon 40	bh	1	1	0	300.000	300.000	300.000	-
		Catridge canon 41	bh	1	1	0	300.000	300.000	300.000	-
		Tinta Canon hitam	ktk	2	2	0	50.000	100.000	100.000	-
14	5-12-2023	Kertas buffalo	pack	2	2	0	45.500	91.000	91.000	-
		Catridge canon 41	bh	1	1	0	300.000	300.000	300.000	-
		Catridge canon 40	bh	1	1	0	350.000	350.000	350.000	-
		Map bussniss file	lusin	1	1	0	75.000	75.000	75.000	-
		Map snelhecter plastik	lusin	1	1	0	87.000	87.000	87.000	-
		Stop map folio	bh	100	100	0	1.500	150.000	150.000	-
		Pena My Gel	bh	12	12	0	6.500	78.000	78.000	-
		Tinta Epson hitam	ktk	2	2	0	126.000	252.000	252.000	-
15	29-11-2023	HVS Kwarto	rim	4	4	0	60.700	242.800	242.800	-
		Tinta Canon hitam	ktk	2	2	0	50.000	100.000	100.000	-
NILAI ATK									743.400	
BAHAN CETAK										
1	9-5-2023	Foto copy	lembar	550	550	0	300	165.000	165.000	-
		Foto copy	lembar	450	450	0	300	135.000	135.000	-
2	19-5-2023	Cetak blanko	lembar	625	625	0	240	150.000	150.000	-
3	12-6-2023	Foto copy	lembar	500	500	0	300	150.000	150.000	-
		Foto copy	lembar	500	500	0	300	150.000	150.000	-
4	12-6-2023	Foto copy	lembar	1000	1000	0	300	300.000	300.000	-
5	15-6-2023	Cetak spanduk	meter	20	20	0	50.000	1.000.000	1.000.000	-
6	21-6-2023	Foto copy	lembar	3000	3000	0	300	900.000	900.000	-
7	21-6-2023	Cetak buku	bh	8	8	0	100.000	800.000	800.000	-
8	27-4-2023	Cetak spanduk Hari	meter	5	5	0	60.000	300.000	300.000	-
9	3-4-2023	Lembar disposisi	buku	8	5	3	50.000	400.000	250.000	150.000

NO	TGL PENGADAAN	JENIS/URAIAN PERSEDIAAN	SATUAN	JUMLAH			HARGA SATUAN (Rp)	JUMLAH HARGA BARANG YG DITERIMA/DIKELUARKAN/SISA		
				MASUK	KELUAR	SISA		BERTAMBAH	BERKURANG	SISA
		Blanko kwitansi	buku	8	8	0	50.600	404.800	404.800	-
		Map dinas	lbr	88	88	0	5.000	440.000	440.000	-
10	4-8-2023	Cetak spanduk	meter	1	1	0	50.000	50.000	50.000	-
		Cetak spanduk	meter	6	6	0	50.000	300.000	300.000	-
		Cetak spanduk data	meter	8	8	0	50.000	400.000	400.000	-
11	14-7-2023	Fotocopy SPJ	lbr	1314	1314	0	300	394.200	394.200	-
		Fotocopy proposal	lbr	141	141	0	300	42.300	42.300	-
12	14-7-2023	Fotocopy SPJ	lbr	1836	1836	0	300	550.800	550.800	-
		Fotocopy proposal	lbr	165	165	0	300	49.500	49.500	-
13	14-7-2023	Fotocopy proposal	lbr	165	165	0	300	49.500	49.500	-
		Fotocopy SPJ	lbr	1869	1869	0	300	560.700	560.700	-
		Fotocopy adm hibah	lbr	964	964	0	300	289.200	289.200	-
14	15-9-2023	Fotocopy SPJ	lbr	802	802	0	300	240.600	240.600	-
		Fotocopy proposal	lbr	40	40	0	300	12.000	12.000	-
		Fotocopy proposal	lbr	21	21	0	300	6.300	6.300	-
		Fotocopy SPJ	lbr	943	943	0	300	282.900	282.900	-
		Fotocopy SPJ	lbr	1284	1284	0	300	385.200	385.200	-
		Fotocopy proposal	lbr	24	24	0	300	7.200	7.200	-
		Fotocopy SPJ	lbr	1508	1508	0	300	452.400	452.400	-
15	13-11-2023	Kwitansi dinas	buku	32	25	7	50.600	1.619.200	1.265.000	354.200
		Lembaran disposisi	buku	4	0	4	50.000	200.000	-	200.000
		Map dinas	lbr	172	130	42	5.000	860.000	650.000	210.000
		Amplop dinas	pak	2	2	0	70.000	140.000	140.000	-
16	13-11-2023	Fc laporan	lbr	15000	15000	0	300	4.500.000	4.500.000	-
		Fc SPJ	lbr	1212	1212	0	300	363.600	363.600	-
		Fc kegiatan	lbr	4775	4775	0	300	1.432.500	1.432.500	-
17	13-11-2023	Jilid biasa	bh	50	50	0	7.000	350.000	350.000	-
		Jilid soft cover	bh	15	15	0	38.000	570.000	570.000	-
18	9-11-2023	Fc SPJ	lbr	932	932	0	300	279.600	279.600	-
		Fc proposal hibah	lbr	70	70	0	300	21.000	21.000	-
19	29-11-2023	Cetak baliho	lbr	8	8	0	2.091.240	16.729.920	16.729.920	-
		Cetak baliho	lbr	22	22	0	522.810	11.501.820	11.501.820	-
		Cetak baliho	lbr	2	2	0	697.080	1.394.160	1.394.160	-
20	9-11-2023	Fc SPJ September	lbr	1740	1740	0	300	522.000	522.000	-

NO	TGL PENGADAAN	JENIS/URAIAN PERSEDIaan	SATUAN	JUMLAH			HARGA SATUAN (Rp)	JUMLAH HARGA BARANG YG DITERIMA/DIKELUARKAN/SISA		
				MASUK	KELUAR	SISA		BERTAMBAH	BERKURANG	SISA
		Fc undangan	lmbr	317	317	0	300	95.100	95.100	-
		Fc SPJ Okt	lmbr	2570	2570	0	300	771.000	771.000	-
21	26-9-2023	Fc SPJ Agustus	lmbr	1275	1275	0	300	382.500	382.500	-
22	28-11-2023	Fc SPJ Bimtek	lmbr	478	478	0	300	143.400	143.400	-
		Fc SPJ bimtek	lmbr	2233	2233	0	300	669.900	669.900	-
23	1-12-2023	Jilid biasa	bh	20	20	0	7.000	140.000	140.000	-
		Jilid soft cover	bh	5	5	0	38.000	190.000	190.000	-
		Cetak leaflet	lmbr	304	304	0	5.000	1.520.000	1.520.000	-
24	4-12-2023	Roll banner	bh	8	8	0	400.000	3.200.000	3.200.000	-
		Banner	bh	16	16	0	67.500	1.080.000	1.080.000	-
25	4-12-2023	Fc SPJ November	lmbr	2690	2690	0	300	807.000	807.000	-
26	4-12-2023	Fc SPJ Bimtek	lmbr	745	745	0	300	223.500	223.500	-
		Fc lap bimtek	lmbr	835	835	0	300	250.500	250.500	-
27	29-11-2023	Fc SPJ	lmbr	1070	1070	0	300	321.000	321.000	-
28	4-10-2023	Fc lap bimtek	lmbr	2979	2979	0	300	893.700	893.700	-
29	4-10-2023	Fc lap bimtek	lmbr	3075	3075	0	300	922.500	922.500	-
30	21-11-2023	Cetak spanduk	mtr	24	24	0	50.000	1.200.000	1.200.000	-
31	5-12-2023	Cetak bahan blanko	lmbr	375	375	0	240	90.000	90.000	-
32	5-12-2023	Cetak resep lomba	bh	5	5	0	70.000	350.000	350.000	-
33	5-12-2023	Fc SPJ	lmbr	340	340	0	300	102.000	102.000	-
								NILAI BARANG CETAK		914.200
		BENDA POS								
1	1-3-2023	Materai	lembar	50	50	0	10.000	500.000	500.000	-
2	7-6-2023	Materai	lembar	44	44	0	10.000	440.000	440.000	-
3	12-10-2023	Materai	lembar	106	106	0	10.000	1.060.000	1.060.000	-
4	16-11-2023	Materai	lembar	30	10	20	10.000	300.000	100.000	200.000
								NILAI BENDA POS		200.000
		OBAT-OBATAN								
1	Sisa tahun 2022	Grotop	bungkus	8	0	8	28.525	228.200	-	228.200
		Amoxcell	bungkus	2	0	2	57.000	114.000	-	114.000
								NILAI OBAT-OBATAN		342.200
		NATURA DAN PAKAN								
1	22-7-2023	Pelet terapung	kg	750	750	0	13.276	9.957.000	9.957.000	-

NO	TGL PENGADAAN	JENIS/URAIAN PERSEDIAAN	SATUAN	JUMLAH			HARGA SATUAN (Rp)	JUMLAH HARGA BARANG YG DITERIMA/DIKELUARKAN/SISA		
				MASUK	KELUAR	SISA		BERTAMBAH	BERKURANG	SISA
	15-8-2023	Pelet terapung	kg	1350	1350	0	11.195	15.113.250	15.113.250	-
	22-9-2023	Pelet terapung	kg	800	650	150	13.150	10.520.000	8.547.500	1.972.500
	3-10-2023	Pupuk kandang	zak	500	85	415	9.000	4.500.000	765.000	3.735.000
2	Sisa th 2022	Pelet serbuk	kg	500	0	500	25.800	12.900.000	-	12.900.000
	Sisa th 2022	Cacing sutera	liter	317	0	317	25.300	8.020.100	-	8.020.100
									NILAI PAKAN	26.627.600
BIBIT IKAN										
1	Jan s/d Des 2023	Bibit ikan Nila uk 2-3 cm	ekor	15100	5600	9500	100	1.510.000	560.000	950.000
		Bibit ikan Nila uk 3-5 cm	ekor	132810	127810	5000	125	16.601.250	15.976.250	625.000
		Bibit ikan Nila uk 5-8 cm	ekor	44640	36640	8000	200	8.928.000	7.328.000	1.600.000
		Bibit ikan Nila uk 10-12 cm	ekor	2570	1340	1230	400	1.028.000	536.000	492.000
2	Jan s/d Des 2023	Bibit ikan Lele uk 3-5 cm	ekor	9100	8500	600	150	1.365.000	1.275.000	90.000
									NILAI BIBIT IKAN	3.757.000



Sarilamak, 31 Desember 2023
Kuasa Pengguna Barang
MOHD. SISWANTO, S.Pi.M.Si
NIP. 19710808 199803 1 004

REKAPITULASI BUKU INVENTARIS PER 30 DESEMBER 2023
DINAS PERIKANAN KABUPATEN LIMA PULUH KOTA
TAHUN ANGGARAN 2023

DINAS PERIKANAN
KABUPATEN LIMA PULUH KOTA
SUMATERA BARAT

No. urut	Gol	Kode Barang	Nama Bidang Barang	Jumlah per 30 Desember 2022	Jumlah per 30 Desember 2023	Ket.
1	2	3	4	5	6	7
1.	01	01	TANAH	2.147.873.150	2.147.873.150	
2.	02		PERALATAN DAN MESIN	8.398.062.371	8.398.062.371	
		02	a. Alat-alat besar	1.204.029.450	1.204.029.450	
		03	b. Alat-alat angkutan	1.982.477.328	1.982.477.328	
		04	c. Alat-alat bengkel dan Alat Ukur	7.450.000	7.450.000	
		05	d. Alat-alat Pertanian/Peternakan	1.549.866.410	1.549.866.410	
		06	e. Alat-alat kantor dan Rumah Tangga	1.973.866.267	1.973.866.267	
		07	f. Alat-alat studio dan komunikasi	229.236.672	229.236.672	
		08	g. Alat-alat kedokteran	4.677.000	4.677.000	
		09	h. Alat-alat laboratorium	743.917.084	743.917.084	
		10	i. Komputer	702.542.160	702.542.160	
3.	03		GEDUNG DAN BANGUNAN	12.631.769.591	12.631.769.591	
		11	a. Bangunan Gedung	12.631.769.591	12.631.769.591	
		12	b. Bangunan Monumen	-	-	
4.	04		JALAN, IRIGASI DAN JARINGAN	5.014.210.290	5.014.210.290	
		13	a. Jalan dan Jembatan	818.841.535	818.841.535	
		14	b. Bangunan Air/Irigasi	4.103.641.555	4.103.641.555	
		15	c. Instalasi	-	-	

		16	d. Jaringan	91.727.200	91.727.200
5	05		ASET TETAP LAINNYA	1.189.801.776	1.189.801.776
		17	a. Bahan perpustakaan	8.114.000	8.114.000
		18	b. Barang bercorak kesenian/kebudayaan	-	-
		19	c. Biota perairan	1.181.687.776	1.181.687.776
			ASET LAINNYA	47.095.400	47.095.400
6.	06		KONSTRUKSI DALAM Pengerjaan	-	-
			JUMLAH	29.428.812.578	29.428.812.578

Mengetahui :

KEPALA DINAS PERIKANAN
KABUPATEN LIMA PULUH KOTA



MOHD. SISWANTO, S.Pi.M.Si
NIP.19710808 199803 1 004

Sarilamak, 30 Desember 2023
PENGURUS BARANG

ADE MAYANG SARI
Nip. 19850925 201408 2 001

DAFTAR BMD PADA PENGGUNA BARANG
TANAH
PROVINSI SUMATERA BARAT KABUPATEN LIMA PULUH KOTA
TAHUN 2023
PENGGUNA BARANG DINAS PERIKANAN
KODE LOKASI :

No	Nama/JenisBarang	Nomor		Luas	Tahun pembelian/ Perolehan	Letak/ Alamat	Status Tanah			Peggunaan	Asal Usul	Harga	Ket
		Kode barang	Register				Hak	Sertifikat					
								Tanggal	Nomor				
1	2	3	4	5	6	7	8	9	10	11	12	13	14
	TANAH	1.3.1.01											
	TANAH BASAH	1.3.1.01.02.01										1.959.779.000	
1.	Tanah tambak/empang/kolam ikan/akuarium	1.3.1.01.02.01.03	001	10.000	1980	Tanjung Balik				Kolam Air Tawar (BBI)	Pembelian	90.000.000	
2.	Tanah tambak/empang/kolam ikan/akuarium	1.3.1.01.02.01.03	002	13.255	1980	Tanjung Balik				Tanah Kolam	Pembelian	127.069.000	
3.	Tanah tambak/empang/kolam ikan/akuarium	1.3.1.01.02.01.03	003	20.140	1980	Tarantang				Kolam Air Tawar (BBI)	Pembelian	292.030.000	
4.	Tanah tambak/empang/kolam ikan/akuarium	1.3.1.01.02.01.03	004	43.960	2014	Aia Putih/ Sarilamak				BBI Aia Putih	Mutasi Setda	1.450.680.000	
	TANAH PADANG ALANG-ALANG/RUMPUT	1.3.1.01.02.06										145.507.000	
5.	Tanah padang semak belukar	1.3.1.01.02.06.03	001	10.035	1980	Ketinggian/ Sarilamak				Semak Belukar	Pembelian	145.507.000	
	TANAH UNTUK JALAN	1.3.1.01.03.07										42.587.150	
6.	Tanah untuk jalan nasional	1.3.1.01.03.07.01	001	776	1980	Tanjung Balik				Tanah Jalan	Pembelian	17.588.800	
7.	Tanah untuk jalan nasional	1.3.1.01.03.07.01	002	730	2015	Aia Putih/ Sarilamak				BBI Air Putih	Pembelian	24.998.350	
JUMLAH TANAH PER 30 DESEMBER 2023												2.147.873.150	

Diketahui :
KEPALA DINAS PERIKANAN/PENGGUNA BARANG
KABUPATEN LIMA PULUH KOTA

MOHD. SISWANTO, S.Pi.M.Si
 NIP.19710808 199803 1 004

Sarilamak, 30 Desember 2023

PENGURUS BARANG



ADE MAYANG SARI

NIP. 19850925 201408 2 001

DAFTAR BMD PADA PENGGUNA BARANG
PERALATAN DAN MESIN INTRAKOMPTABEL/EKSTRAKOMPTABEL/GABUNGAN INTRAKOMPTABEL DAN EKSTRAKOMPTABEL...(1)
PROVINSI SUMATERA BARAT KABUPATEN LIMA PULUH KOTA
TAHUN 2023
PENGGUNA BARANG DINAS PERIKANAN
KODE LOKASI.....

No	Kode barang	Nama Barang/ Jenis Barang	Nomor Register	Merk/Type	Ukuran/ CC	Bahan	Tahun pembelian/ Perolehan	Nomor					Asal/Cara Perolehan	Nilai Perolehan	Ket
								Pabrik	Rangka	Mesin	Polisi	BPKB			
1	2	3	4	5	6	7	8	9	10	11	12	13	14	15	16
	1.3.2.01	ALAT BESAR													
001	1.3.2.01.01.03.01	Crawler excavator+attachment	001				2015							1.130.192.200	
002	1.3.2.01.03.05.10	Mesin Sanyo	001				2006							800.000	
003	1.3.2.01.03.05.10	Jet Pump	002				2006							2.000.000	
004	1.3.2.01.03.05.10	Pompa Celup	003				2010							379.500	
005	1.3.2.01.03.05.10	Pompa Celup	004				2010							379.500	
006	1.3.2.01.03.05.10	Pompa Celup	005				2010							379.500	
007	1.3.2.01.03.05.10	Pompa Celup	006				2010							379.500	
008	1.3.2.01.03.05.10	Pompa Celup	007				2010							379.500	
009	1.3.2.01.03.05.10	Pompa Celup	008				2010							379.500	
010	1.3.2.01.03.05.10	Pompa Celup	009				2010							379.500	
011	1.3.2.01.03.05.10	Pompa Celup	010				2010							379.500	
012	1.3.2.01.03.05.10	Pompa Air (Hatchery Ikan Langka)	011				2011							3.488.100	
013	1.3.2.01.03.05.10	Pompa Celup	012				2016							2.530.000	
014	1.3.2.01.03.05.10	Mesin pompa air (Hactery Ikan Langka)	013				2016							4.728.900	
015	1.3.2.01.03.05.10	Pompa Air Otomatis (Hatchery Ikan Hias)	014				2016							646.250	
016	1.3.2.01.03.05.10	Pompa Air Otomatis (Hatchery Ikan Hias)	015				2016							646.250	
017	1.3.2.01.03.05.10	Pompa Air Otomatis (Hatchery Ikan Hias)	016				2016							646.250	
018	1.3.2.01.03.05.10	High Blower Pump (Hactery Ikan Langka)	017		2 UNIT		2016							3.828.000	

019	1.3.2.01.03.05.10	Blower (Hatchery Ikan Hias)	018			2016							9.487.500	
020	1.3.2.01.03.05.10	Pompa air MP 30	019			2017							4.250.000	
021	1.3.2.01.03.05.10	Pompa air MP 30	020			2017							4.250.000	
022	1.3.2.01.03.05.10	Pompa air MP 30	021			2017							4.250.000	
023	1.3.2.01.03.05.10	Pompa air MP 30	022			2017							4.250.000	
024	1.3.2.01.03.05.10	Mesin air (Jet Pump) 2 unit	023			2018							5.000.000	
025	1.3.2.01.03.05.10	Pompa air	024	Recent AA-105		2020	---		---	---	---	APBD	-	
026	1.3.2.01.03.05.10	Pompa air	025			2021							5.000.000	
027	1.3.2.01.03.05.10	Pompa air	026			2021							5.000.000	
028	1.3.2.01.03.05.10	Pompa air	027			2021							5.000.000	
029	1.3.2.01.03.05.10	Pompa air	028			2021							5.000.000	
	1.3.2.02	ALAT ANGKUTAN												
030	1.3.2.02.01.02.03	Mini bus	001			2008							150.000.000	
031	1.3.2.02.01.02.03	Mini bus	002			2007							145.750.000	
032	1.3.2.02.01.03.02	Pick Up	001			2007							196.058.000	
033	1.3.2.02.01.03.02	Pick Up	002			2010							186.330.000	
034	1.3.2.02.01.03.07	Kendaraan bermotor angkutan brg lainnya	001			2006							109.800.000	
035	1.3.2.02.01.03.07	Kendaraan bermotor angkutan brg lainnya	002			2009							199.600.000	
036	1.3.2.02.01.03.07	Kendaraan bermotor angkutan brg lainnya	003			2012							333.500.000	
037	1.3.2.02.01.04.01	Sepeda motor	001			2004							10.219.917	
038	1.3.2.02.01.04.01	Sepeda motor	002			2004							10.219.917	
039	1.3.2.02.01.04.01	Sepeda motor	003			2004							10.219.917	
040	1.3.2.02.01.04.01	Sepeda motor	004			2004							10.219.917	
041	1.3.2.02.01.04.01	Sepeda motor	005			2006							12.950.000	
042	1.3.2.02.01.04.01	Sepeda motor	006			2007							16.950.000	
043	1.3.2.02.01.04.01	Sepeda motor	007			2008							18.700.000	
044	1.3.2.02.01.04.01	Sepeda motor	008			2008							18.700.000	
045	1.3.2.02.01.04.01	Sepeda motor	009			2009							19.650.000	
046	1.3.2.02.01.04.01	Sepeda Motor	010			2009							17.400.000	
047	1.3.2.02.01.04.01	Sepeda Motor	011			2009							12.950.000	
048	1.3.2.02.01.04.01	Sepeda motor	012			2010							15.180.000	

049	1.3.2.02.01.04.01	Sepeda motor	013			2010							17.362.500	
050	1.3.2.02.01.04.01	Sepeda motor	014			2010							17.362.500	
051	1.3.2.02.01.04.01	Sepeda motor	015			2010							17.362.500	
052	1.3.2.02.01.04.01	Sepeda motor	016			2010							17.362.500	
053	1.3.2.02.01.04.01	Sepeda Motor	017			2011							16.275.000	
054	1.3.2.02.01.04.01	Sepeda Motor	018			2011							16.275.000	
055	1.3.2.02.01.04.01	Sepeda Motor	019			2011							16.885.000	
056	1.3.2.02.01.04.01	Sepeda Motor	020			2012							15.728.750	
057	1.3.2.02.01.04.01	Sepeda Motor	021			2012							15.728.750	
058	1.3.2.02.01.04.01	Sepeda Motor	022			2013							17.293.200	
059	1.3.2.02.01.04.01	Sepeda Motor	023			2013							17.293.200	
060	1.3.2.02.01.04.01	Sepeda Motor	024			2013							17.293.200	
061	1.3.2.02.01.04.01	Sepeda Motor	025			2013							17.293.200	
062	1.3.2.02.01.04.01	Sepeda Motor	026			2013							17.293.200	
063	1.3.2.02.01.04.01	Sepeda Motor	027			2013							17.293.200	
064	1.3.2.02.01.04.01	Sepeda Motor	028			2013							17.293.200	
065	1.3.2.02.01.04.01	Sepeda Motor	029			2013							17.293.200	
066	1.3.2.02.01.04.01	Sepeda Motor	030			2013							13.380.360	
067	1.3.2.02.01.04.01	Sepeda Motor	031			2014							16.766.675	
068	1.3.2.02.01.04.01	Sepeda Motor	032			2014							16.766.675	
069	1.3.2.02.01.04.01	Sepeda Motor	033			2014							16.766.675	
070	1.3.2.02.01.04.01	Sepeda Motor	034			2014							16.766.675	
071	1.3.2.02.01.04.01	Sepeda Motor	035			2014							14.268.500	
072	1.3.2.02.01.04.01	Sepeda Motor	036			2014							14.268.500	
073	1.3.2.02.01.04.01	Sepeda Motor	037			2014							17.948.750	
074	1.3.2.02.01.04.01	Sepeda Motor	038			2014							17.948.750	
075	1.3.2.02.01.04.01	Sepeda Motor	039			2014							26.250.000	
076	1.3.2.02.01.04.01	Sepeda Motor	040			2014							26.250.000	
077	1.3.2.02.02.01.02	Gerobak Dorong	001	Arctho	Besi	2017							510.000	
078	1.3.2.02.02.01.02	Gerobak	002	Kingkong		2021	---	---	---	---	---	APBD	500.000	
079	1.3.2.02.02.01.02	Gerobak	003	Kingkong		2021	---	---	---	---	---	APBD	500.000	
080	1.3.2.02.02.01.02	Gerobak	004	Kingkong		2021	---	---	---	---	---	APBD	500.000	

	1.3.2.03	ALAT BENGKEL DAN ALAT UKUR																
081	1.3.2.03.03.10.02	Timbangan Digital	001			Besi	2018											265.000
082	1.3.2.03.03.10.02	Timbangan meja kapasitas 10 kg	002				2019											7.185.000
	1.3.2.04	ALAT PERTANIAN																
083	1.3.2.04.01.01.09	Traktor tangan dan perlengkapannya	001				2009											39.900.000
084	1.3.2.04.01.01.09	Traktor tangan dan perlengkapannya	002				2017											13.002.000
085	1.3.2.04.01.03.05	Spiner	001				2013											5.000.000
086	1.3.2.04.01.06.01	Mesin pengaduk/pencampur	001				2011											8.800.000
087	1.3.2.04.01.06.44	Alat prosesing lainnya	001				2011											12.100.000
088	1.3.2.04.01.06.44	Alat prosesing lainnya	002				2010											44.724.000
089	1.3.2.04.01.06.44	Alat prosesing lainnya	003				2010											22.710.800
090	1.3.2.04.01.06.44	Alat prosesing lainnya	004				2019											76.088.210
091	1.3.2.04.01.08.28	Bak pemeliharaan sementara	001				2005											5.500.000
092	1.3.2.04.01.08.28	Bak pemeliharaan sementara	002				2016											4.427.500
093	1.3.2.04.01.08.28	Bak pemeliharaan sementara	003				2016											4.427.500
094	1.3.2.04.01.08.28	Bak pemeliharaan sementara	004				2016											4.427.500
095	1.3.2.04.01.08.28	Bak pemeliharaan sementara	005				2016											4.427.500
096	1.3.2.04.01.08.30	Keramba jaring apung	001				2009											282.737.000
097	1.3.2.04.01.08.30	Keramba jaring apung	002				2009											89.469.000
098	1.3.2.04.01.08.30	Keramba jaring apung	003				2010											350.446.000
099	1.3.2.04.01.08.30	Keramba jaring apung	004				2010											238.099.000

100	1.3.2.04.01.08.30	Keramba jaring apung	005				2011								78.049.000	
101	1.3.2.04.01.08.30	Keramba jaring apung	006				2017								34.256.400	
102	1.3.2.04.01.08.40	Alat produksi perikanan lainnya	001				2011								32.695.000	
103	1.3.2.04.01.08.40	Alat produksi perikanan lainnya	002				2011								23.290.000	
104	1.3.2.04.01.08.40	Alat produksi perikanan lainnya	003				2011								44.790.000	
105	1.3.2.04.01.08.40	Alat produksi perikanan lainnya	004				2008								104.500.000	
106	1.3.2.04.01.08.40	Alat produksi perikanan lainnya	005				2007								26.000.000	
	1.3.2.05	ALAT KANTOR DAN RUMAH TANGGA														
107	1.3.2.05.01.01.01	Mesin tik	001				2005								1.000.000	
108	1.3.2.05.01.01.01	Mesin Tik	002				2008								2.000.000	
109	1.3.2.05.01.01.01	Mesin Tik	003				2008								2.000.000	
110	1.3.2.05.01.01.01	Mesin Tik	004				2008								2.000.000	
111	1.3.2.05.01.01.01	Mesin Tik	005				2008								2.000.000	
112	1.3.2.05.01.01.01	Mesin Tik	006				2009								5.000.000	
113	1.3.2.05.01.01.01	Mesin tik ukuran 13'	007				2014								2.750.000	
114	1.3.2.05.01.01.01	Mesin tik ukuran 13'	008				2014								2.750.000	
115	1.3.2.05.01.01.01	Mesin tik ukuran 13'	009				2014								2.750.000	
116	1.3.2.05.01.01.01	Mesin tik ukuran 13'	010				2014								2.750.000	
117	1.3.2.05.01.01.01	Mesin tik ukuran 13'	011				2014								2.750.000	
118	1.3.2.05.01.01.01	Mesin tik ukuran 13' (ditambah 200.000,-)	012				2014								2.950.000	
119	1.3.2.05.01.03.07	Mesin foto copy	001				2009								148.896.000	
120	1.3.2.05.01.04.01	Lemari besi/metal	001				2006								4.500.000	
121	1.3.2.05.01.04.01	Lemari besi/metal	002				2006								4.500.000	
122	1.3.2.05.01.04.01	Lemari besi/metal	003				2019								6.000.000	

123	1.3.2.05.01.04.02	Lemari Kayu	001				2000							785.000	
124	1.3.2.05.01.04.02	Lemari Kayu	002				2000							785.000	
125	1.3.2.05.01.04.02	Lemari kayu	003				2007							1.250.000	
126	1.3.2.05.01.04.02	Lemari kayu	004				2007							1.250.000	
127	1.3.2.05.01.04.02	Lemari kayu	005				2007							2.500.000	
128	1.3.2.05.01.04.02	Lemari kayu	006				2007							2.500.000	
129	1.3.2.05.01.04.02	Lemari kayu	007				2007							2.500.000	
130	1.3.2.05.01.04.02	Lemari kayu	008				2007							2.500.000	
131	1.3.2.05.01.04.02	Lemari kayu	009				2007							5.000.000	
132	1.3.2.05.01.04.02	Lemari kayu	010				2009							2.491.700	
133	1.3.2.05.01.04.02	Lemari kayu	011				2009							2.491.700	
134	1.3.2.05.01.04.02	Lemari kayu	012				2009							2.491.700	
135	1.3.2.05.01.04.02	Lemari kayu	013				2009							2.491.700	
136	1.3.2.05.01.04.02	Lemari kayu	014				2009							2.491.600	
137	1.3.2.05.01.04.02	Lemari kayu	015				2009							2.491.600	
138	1.3.2.05.01.04.02	Lemari Penyimpan	016				2009							1.474.040	
139	1.3.2.05.01.04.02	Lemari	017				2010							950.000	
140	1.3.2.05.01.04.02	Lemari	018				2011							3.000.000	
141	1.3.2.05.01.04.02	Lemari	019				2011							3.000.000	
142	1.3.2.05.01.04.02	Lemari Bahan	020				2011							5.060.000	
143	1.3.2.05.01.04.02	Lemari arsip	021				2013							3.500.000	
144	1.3.2.05.01.04.02	Lemari pajangan (BBI)	022				2014							6.979.000	
145	1.3.2.05.01.04.02	Lemari buku (BBI)	023				2014							5.200.000	
146	1.3.2.05.01.04.02	Lemari buku (BBI)	024				2014							5.200.000	
147	1.3.2.05.01.04.02	Lemari arsip lebar 1,5 m	025				2015							1.950.000	
148	1.3.2.05.01.04.02	Lemari arsip lebar 1,5 m	026				2015							1.950.000	
149	1.3.2.05.01.04.02	Lemari arsip lebar 2 m (+ honor pphp)	027				2015							3.300.000	
150	1.3.2.05.01.04.02	Lemari Arsip (+honor pphp 200.000)	028				2015							9.700.000	
151	1.3.2.05.01.04.03	Rak besi (Rak TV BBI)	001				2014							4.284.000	
152	1.3.2.05.01.04.03	Rak besi (rak aquarium hatchery situjuh)	002				2016							17.871.425	
153	1.3.2.05.01.04.05	Filling Kabinet	001				2004							635.000	
154	1.3.2.05.01.04.05	Filling besi /Kabinet	002				2007							1.500.000	

155	1.3.2.05.01.04.05	Filling besi /Kabinet	003				2007							1.600.000	
156	1.3.2.05.01.04.05	Filling besi /Kabinet	004				2007							1.600.000	
157	1.3.2.05.01.04.05	Filling besi /Kabinet	005				2009							3.333.400	
158	1.3.2.05.01.04.05	Filling besi /Kabinet	006				2009							3.333.300	
159	1.3.2.05.01.04.05	Filling besi /Kabinet	007				2009							3.333.300	
160	1.3.2.05.01.04.05	Filling Kabinet	008				2010							1.760.000	
161	1.3.2.05.01.04.05	Filling Kabinet	009				2012							2.000.000	
162	1.3.2.05.01.04.05	Filling kabinet	010				2013							3.000.000	
163	1.3.2.05.01.04.05	Filling Kabinet	011				2014							2.870.000	
164	1.3.2.05.01.04.05	Filling Kabinet	012				2014							2.870.000	
165	1.3.2.05.01.04.05	Filling Kabinet (+honor pphp 200.000)	013				2015							2.950.000	
166	1.3.2.05.01.04.05	Filling Kabinet	014				2016							3.516.500	
167	1.3.2.05.01.04.05	Filling Kabinet	015				2016							3.516.500	
168	1.3.2.05.01.04.05	Filling Kabinet	016				2016							3.516.500	
169	1.3.2.05.01.04.05	Filling Kabinet	017				2016							3.516.500	
170	1.3.2.05.01.04.05	Filling Kabinet	018				2016							3.516.500	
171	1.3.2.05.01.04.05	Filling Kabinet	019				2016							3.516.500	
172	1.3.2.05.01.04.05	Filling Kabinet	020				2016							3.516.500	
173	1.3.2.05.01.04.05	Filling Kabinet	021				2016							3.516.500	
174	1.3.2.05.01.04.05	Filling Kabinet	022				2016							3.516.500	
175	1.3.2.05.01.04.05	Filling Kabinet	023				2016							3.516.500	
176	1.3.2.05.01.04.05	Filling Kabinet	024				2016							3.516.500	
177	1.3.2.05.01.04.05	Filling Kabinet	025				2016							3.516.500	
178	1.3.2.05.01.04.05	Filling Kabinet	026				2016							3.516.500	
179	1.3.2.05.01.04.05	Filling Kabinet	027				2016							3.516.500	
180	1.3.2.05.01.04.05	Filling Kabinet	028				2016							3.516.500	
181	1.3.2.05.01.04.05	Filling Kabinet	029				2016							3.516.500	
182	1.3.2.05.01.04.05	Filling Kabinet	030				2016							3.516.500	
183	1.3.2.05.01.04.05	Filling Kabinet	031				2016							3.516.500	
184	1.3.2.05.01.04.07	Brangkas	001				2009							49.750.000	
185	1.3.2.05.01.04.27	Lemari kaca	001				2011							5.280.000	
186	1.3.2.05.01.05.02	CCTV	001				2015							10.600.000	
187	1.3.2.05.01.05.03	Papan visual/papan nama	001				2014							2.140.000	

188	1.3.2.05.01.05.03	Papan visual/papan nama	002				2014							16.120.000	
189	1.3.2.05.01.05.03	Papan visual/papan nama	003				2016							4.152.500	
190	1.3.2.05.01.05.03	Papan visual/papan nama	004				2016							4.152.500	
191	1.3.2.05.01.05.03	Papan visual/papan nama	005				2016							4.152.500	
192	1.3.2.05.01.05.03	Papan visual/papan nama	006				2016							4.152.500	
193	1.3.2.05.01.05.03	Papan visual/papan nama	007				2016							4.152.500	
194	1.3.2.05.01.05.03	Papan visual/papan nama	008				2016							4.152.500	
195	1.3.2.05.01.05.03	Papan visual/papan nama	009				2016							4.152.500	
196	1.3.2.05.01.05.03	Papan visual/papan nama	010				2016							4.152.500	
197	1.3.2.05.01.05.03	Papan visual/papan nama	011				2016							4.152.500	
198	1.3.2.05.01.05.03	Papan visual/papan nama	012				2016							4.152.500	
199	1.3.2.05.01.05.03	Papan visual/papan nama	013				2016							4.152.500	
200	1.3.2.05.01.05.03	Papan visual/papan nama	014				2016							4.152.500	
201	1.3.2.05.01.05.03	Papan visual/papan nama	015				2016							3.754.000	
202	1.3.2.05.01.05.03	Papan visual/papan nama	016				2016							3.754.000	
203	1.3.2.05.01.05.03	Papan visual/papan nama	017				2016							3.754.000	
204	1.3.2.05.01.05.03	Papan visual/papan nama	018				2016							3.754.000	
205	1.3.2.05.01.05.03	Papan visual/papan nama	019				2016							3.754.000	
206	1.3.2.05.01.05.03	Papan visual/papan nama	020				2016							3.754.000	
207	1.3.2.05.01.05.03	Papan visual/papan nama	021				2016							11.278.000	
208	1.3.2.05.01.05.03	Papan visual/papan nama	022				2016							11.278.000	
209	1.3.2.05.01.05.03	Papan visual/papan nama	023				2016							37.161.500	
210	1.3.2.05.01.05.03	Papan visual/papan nama	024				2016							37.161.500	
211	1.3.2.05.01.05.03	Papan visual/papan nama	025				2016							12.639.000	
212	1.3.2.05.01.05.03	Papan visual/papan nama	026				2016							12.639.000	
213	1.3.2.05.01.05.03	Papan visual/papan nama	027				2016							12.639.000	
214	1.3.2.05.01.05.03	Papan visual/papan nama	028				2016							12.639.000	
215	1.3.2.05.01.05.03	Papan visual/papan nama	029				2016							12.639.000	
216	1.3.2.05.01.05.03	Papan visual/papan nama	030				2016							12.639.000	
217	1.3.2.05.01.05.03	Papan visual/papan nama	031				2016							5.265.000	
218	1.3.2.05.01.05.05	White board	001				2007							500.000	
219	1.3.2.05.01.05.05	White board	002				2007							500.000	
220	1.3.2.05.01.05.05	White board	003				2007							500.000	

221	1.3.2.05.01.05.05	White board	004			2007							500.000	
222	1.3.2.05.01.05.05	White board	005			2013							320.000	
223	1.3.2.05.01.05.05	White board	006			2013							320.000	
224	1.3.2.05.01.05.05	White board	007			2013							320.000	
225	1.3.2.05.01.05.05	White board	008			2013							320.000	
226	1.3.2.05.01.05.05	White board	009			2013							320.000	
227	1.3.2.05.01.05.05	Mesin Absensi	009			2021							6.500.000	
228	1.3.2.05.01.05.43	LCD projektor/infocus	0001			2014							15.482.000	
229	1.3.2.05.01.05.43	LCD projektor/infocus	0001			2015							20.153.000	
230	1.3.2.05.01.05.76	Papan nama instansi	001			2008							29.950.000	
231	1.3.2.05.01.05.76	Papan nama instansi	002			2012							2.500.000	
232	1.3.2.05.01.05.76	Papan nama instansi	003			2013							1.500.000	
233	1.3.2.05.01.05.76	Papan nama instansi	004			2013							3.500.000	
234	1.3.2.05.01.05.76	Papan nama instansi	005			2014							2.150.000	
235	1.3.2.05.01.05.76	Papan nama instansi	006			2014							600.000	
236	1.3.2.05.01.05.76	Papan nama instansi	007			2014							1.250.000	
237	1.3.2.05.01.05.76	Papan nama instansi	008			2014							900.000	
238	1.3.2.05.01.05.76	Papan nama instansi	009			2014							900.000	
239	1.3.2.05.01.05.76	Papan nama instansi	010			2014							750.000	
240	1.3.2.05.01.05.76	Papan nama instansi	013			2018							20.000.000	
241	1.3.2.05.01.05.76	Papan pengumuman	011			2009							22.500.000	
242	1.3.2.05.01.05.76	Papan pengumuman	012			2009							22.500.000	
243	1.3.2.05.01.05.76	Papan pengumuman	014			2019							10.594.000	
244	1.3.2.05.01.05.76	Papan pengumuman	015			2019							10.594.000	
245	1.3.2.05.01.05.76	Papan pengumuman	016			2019							10.594.000	
246	1.3.2.05.01.05.76	Papan pengumuman	017			2019							10.594.000	
247	1.3.2.05.01.05.76	Papan pengumuman	018			2019							10.594.000	
248	1.3.2.05.01.05.76	Papan pengumuman	019			2019							10.594.000	
249	1.3.2.05.01.05.76	Papan pengumuman	020			2019							10.594.000	
250	1.3.2.05.01.05.76	Papan pengumuman	021			2019							10.594.000	
251	1.3.2.05.01.05.76	Papan pengumuman	022			2019							10.594.000	
252	1.3.2.05.01.05.76	Banner Gemarikan	001			2020	---	---	---	---	APBD		510.000	
253	1.3.2.05.01.05.76	Banner Gemarikan	002			2020	---	---	---	---	APBD		510.000	

254	1.3.2.05.01.05.76	Banner Gemarikan	003				2020	---		---	---	---	---	APBD	510.000	
255	1.3.2.05.01.05.76	Banner Gemarikan	004				2020	---		---	---	---	---	APBD	510.000	
256	1.3.2.05.01.05.76	Banner Gemarikan	005				2020	---		---	---	---	---	APBD	510.000	
257	1.3.2.05.01.05.76	Banner Gemarikan	006				2020	---		---	---	---	---	APBD	510.000	
258	1.3.2.05.01.05.76	Banner Gemarikan	007				2020	---		---	---	---	---	APBD	510.000	
259	1.3.2.05.01.05.76	Banner Gemarikan	008				2020	---		---	---	---	---	APBD	510.000	
260	1.3.2.05.01.05.76	Banner Gemarikan	009				2020	---		---	---	---	---	APBD	510.000	
261	1.3.2.05.01.05.76	Banner Gemarikan	010				2020	---		---	---	---	---	APBD	510.000	
262	1.3.2.05.01.05.76	Banner Gemarikan	011				2020	---		---	---	---	---	APBD	510.000	
263	1.3.2.05.01.05.76	Banner Gemarikan	012				2020	---		---	---	---	---	APBD	510.000	
264	1.3.2.05.01.05.76	Banner Gemarikan	013				2020	---		---	---	---	---	APBD	510.000	
265	1.3.2.05.01.05.76	Banner Gemarikan	014				2020	---		---	---	---	---	APBD	510.000	
266	1.3.2.05.01.05.76	Banner Gemarikan	015				2020	---		---	---	---	---	APBD	510.000	
267	1.3.2.05.01.05.76	Banner Gemarikan	016				2020	---		---	---	---	---	APBD	510.000	
268	1.3.2.05.01.05.76	Banner Gemarikan	017				2020	---		---	---	---	---	APBD	502.500	
269	1.3.2.05.01.05.76	Papan pengumuman	023				2020								7.840.500	
270	1.3.2.05.01.05.76	Papan pengumuman	024				2020								10.019.750	
271	1.3.2.05.01.05.76	Papan pengumuman	025				2020								10.019.750	
272	1.3.2.05.01.05.76	Papan pengumuman	026				2020								1.162.500	
273	1.3.2.05.01.05.76	Papan informasi gemarikan	001				2021								17.100.000	
274	1.3.2.05.01.05.76	Papan informasi gemarikan	002				2021								24.959.000	
275	1.3.2.05.01.05.76	Papan informasi gemarikan	003				2021								24.959.000	
276	1.3.2.05.01.05.76	Papan informasi gemarikan	004				2021								24.959.000	
277	1.3.2.05.01.05.76	Papan informasi gemarikan	005				2021								24.959.000	
276	1.3.2.05.01.05.76	Papan informasi gemarikan	001				2022								24.997.200	
277	1.3.2.05.01.05.76	Papan informasi gemarikan	002				2022								24.997.200	
278	1.3.2.05.01.05.88	Alat kantor lainnya	001				2014								3.900.000	
279	1.3.2.05.01.05.88	Alat kantor lainnya	002				2017								400.000	
280	1.3.2.05.01.05.88	Banner Gemarikan	001				2019	---		---	---	---	---	APBD	600.000	
281	1.3.2.05.01.05.88	Banner Gemarikan	002				2019	---		---	---	---	---	APBD	600.000	
282	1.3.2.05.01.05.88	Banner Gemarikan	003				2019	---		---	---	---	---	APBD	600.000	
283	1.3.2.05.01.05.88	Banner Gemarikan	004				2019	---		---	---	---	---	APBD	600.000	
284	1.3.2.05.01.05.88	Banner Gemarikan	005				2019	---		---	---	---	---	APBD	600.000	

285	1.3.2.05.01.05.88	Wastafle single	001				2020	---		---	---	---	APBD	508.000	
286	1.3.2.05.02.01.02	Meja Laboratorium 1	001				2013							11.676.071	
287	1.3.2.05.02.01.02	Meja Laboratorium 2	002				2013							4.978.125	
288	1.3.2.05.02.01.02	Meja kayu	003				2004							497.500	
289	1.3.2.05.02.01.02	Meja kayu	004				2004							497.500	
290	1.3.2.05.02.01.02	Meja kayu	005				2004							497.500	
291	1.3.2.05.02.01.02	Meja kayu	006				2004							497.500	
292	1.3.2.05.02.01.02	Meja kayu	007				2004							497.500	
293	1.3.2.05.02.01.02	Meja kayu	008				2004							497.500	
294	1.3.2.05.02.01.02	Meja kayu	009				2004							497.500	
295	1.3.2.05.02.01.02	Meja kayu	010				2004							497.500	
296	1.3.2.05.02.01.02	Meja kayu	011				2004							497.500	
297	1.3.2.05.02.01.02	Meja kayu	012				2004							497.500	
298	1.3.2.05.02.01.02	Meja kayu	013				2005							600.000	
299	1.3.2.05.02.01.02	Meja kayu	014				2005							600.000	
300	1.3.2.05.02.01.02	Meja kayu	015				2005							600.000	
301	1.3.2.05.02.01.02	Meja kayu	016				2005							600.000	
302	1.3.2.05.02.01.02	Meja kayu	017				2005							600.000	
303	1.3.2.05.02.01.02	Meja kayu	018				2006							800.000	
304	1.3.2.05.02.01.02	Meja kayu	019				2006							800.000	
305	1.3.2.05.02.01.02	Meja kayu	020				2006							800.000	
306	1.3.2.05.02.01.02	Meja kayu	021				2006							800.000	
307	1.3.2.05.02.01.02	Meja kayu	022				2006							800.000	
308	1.3.2.05.02.01.02	Meja kayu	023				2007							600.000	
309	1.3.2.05.02.01.02	Meja kayu	024				2007							600.000	
310	1.3.2.05.02.01.02	Meja kayu	025				2007							600.000	
311	1.3.2.05.02.01.02	Meja kayu	026				2007							600.000	
312	1.3.2.05.02.01.02	Meja kayu	027				2007							600.000	
313	1.3.2.05.02.01.02	Meja kayu	028				2010							790.000	
314	1.3.2.05.02.01.02	Kursi dan Meja kerja	029				2010							825.000	
315	1.3.2.05.02.01.02	Kursi dan Meja kerja	030				2010							825.000	
316	1.3.2.05.02.01.02	Meja Kerja	031				2011							1.500.000	
317	1.3.2.05.02.01.02	Meja Biro	032				2009							2.458.400	

318	1.3.2.05.02.01.02	Meja Biro	033			2009						2.458.400	
319	1.3.2.05.02.01.02	Meja Biro	034			2009						2.458.300	
320	1.3.2.05.02.01.02	Meja Biro	035			2009						2.458.300	
321	1.3.2.05.02.01.02	Meja Biro	036			2009						2.458.300	
322	1.3.2.05.02.01.02	Meja Biro	037			2009						2.458.300	
323	1.3.2.05.02.01.02	Meja Kerja	038			2013						836.250	
324	1.3.2.05.02.01.02	Meja Kerja	039			2013						836.250	
325	1.3.2.05.02.01.02	Meja Kerja	040			2013						836.250	
326	1.3.2.05.02.01.02	Meja Kerja	041			2013						836.250	
327	1.3.2.05.02.01.02	Meja biro	042			2014						753.739	
328	1.3.2.05.02.01.02	Meja biro	043			2014						753.739	
329	1.3.2.05.02.01.02	Meja laboratorium	044			2015						10.664.500	
330	1.3.2.05.02.01.02	Meja 1 Biro (Hatchery Ikan Hias)	045			2016						5.023.000	
331	1.3.2.05.02.01.02	Meja 1 Biro	046			2017						1.700.000	
332	1.3.2.05.02.01.02	Meja 1 Biro	047			2017						1.700.000	
333	1.3.2.05.02.01.02	Meja 1 Biro	048			2017						1.700.000	
334	1.3.2.05.02.01.02	Meja 1 Biro	049			2017						1.700.000	
335	1.3.2.05.02.01.02	Meja 1 Biro	050			2017						1.700.000	
336	1.3.2.05.02.01.08	Meja Rapat	001			2009						29.750.000	
337	1.3.2.05.02.01.08	Meja Rapat	002			2014						1.278.100	
338	1.3.2.05.02.01.08	Meja Rapat	003			2014						1.278.100	
339	1.3.2.05.02.01.08	Meja Rapat	004			2014						1.278.100	
340	1.3.2.05.02.01.08	Meja Rapat	005			2014						1.278.100	
341	1.3.2.05.02.01.08	Meja Rapat	006			2014						1.278.100	
342	1.3.2.05.02.01.08	Meja Rapat	007			2014						1.278.100	
343	1.3.2.05.02.01.08	Meja Rapat	008			2014						1.278.400	
344	1.3.2.05.02.01.12	Meja Telepon	001			2014						350.000	
345	1.3.2.05.02.01.25	Kasur/springbad	001			2014						4.202.000	
346	1.3.2.05.02.01.25	Kasur/springbad	002			2014						4.202.000	
347	1.3.2.05.02.01.25	Springbed 2 in 1	003			2021						4.800.000	
348	1.3.2.05.02.01.25	Springbed 2 in 1	004			2021						4.800.000	
349	1.3.2.05.02.01.30	Kursi rapat	001	uchiwa		2004		--		--	APBD II	180.000	USUL HAPUS
350	1.3.2.05.02.01.30	Kursi rapat	002	uchiwa		2004		--		--	APBD II	180.000	USUL HAPUS

351	1.3.2.05.02.01.30	Kursi rapat	003	uchiwa			2004		--			--	APBD II	180.000	USUL HAPUS
352	1.3.2.05.02.01.30	Kursi rapat	004	uchiwa			2004		--			--	APBD II	180.000	USUL HAPUS
353	1.3.2.05.02.01.30	Kursi rapat	005	uchiwa			2004		--			--	APBD II	180.000	USUL HAPUS
354	1.3.2.05.02.01.30	Kursi rapat	006	uchiwa			2004		--			--	APBD II	180.000	USUL HAPUS
355	1.3.2.05.02.01.30	Kursi rapat	007	uchiwa			2004		--			--	APBD II	180.000	USUL HAPUS
356	1.3.2.05.02.01.30	Kursi rapat	008	uchiwa			2004		--			--	APBD II	180.000	USUL HAPUS
357	1.3.2.05.02.01.30	Kursi rapat	009	uchiwa			2004		--			--	APBD II	180.000	USUL HAPUS
358	1.3.2.05.02.01.30	Kursi rapat	010	uchiwa			2004		--			--	APBD II	180.000	USUL HAPUS
359	1.3.2.05.02.01.30	Kursi rapat	011	uchiwa			2004		--			--	APBD II	180.000	USUL HAPUS
360	1.3.2.05.02.01.30	Kursi rapat	012	uchiwa			2004		--			--	APBD II	180.000	USUL HAPUS
361	1.3.2.05.02.01.30	Kursi rapat	013	uchiwa			2004		--			--	APBD II	180.000	USUL HAPUS
362	1.3.2.05.02.01.30	Kursi rapat	014	uchiwa			2004		--			--	APBD II	180.000	USUL HAPUS
363	1.3.2.05.02.01.30	Kursi rapat	015	uchiwa			2004		--			--	APBD II	180.000	USUL HAPUS
364	1.3.2.05.02.01.30	Kursi rapat	016	uchiwa			2004		--			--	APBD II	180.000	USUL HAPUS
365	1.3.2.05.02.01.30	Kursi Rapat	017				2009							295.000	
366	1.3.2.05.02.01.30	Kursi Rapat	018				2009							295.000	
367	1.3.2.05.02.01.30	Kursi Rapat	019				2009							295.000	
368	1.3.2.05.02.01.30	Kursi Rapat	020				2009							295.000	
369	1.3.2.05.02.01.30	Kursi Rapat	021				2009							295.000	
370	1.3.2.05.02.01.30	Kursi Rapat	022				2009							295.000	
371	1.3.2.05.02.01.30	Kursi Rapat	023				2009							295.000	
372	1.3.2.05.02.01.30	Kursi Rapat	024				2009							295.000	
373	1.3.2.05.02.01.30	Kursi Rapat	025				2009							295.000	
374	1.3.2.05.02.01.30	Kursi Rapat	026				2009							295.000	
375	1.3.2.05.02.01.30	Kursi Rapat	027				2009							295.000	
376	1.3.2.05.02.01.30	Kursi Rapat	028				2009							295.000	
377	1.3.2.05.02.01.30	Kursi Rapat	029				2009							295.000	
378	1.3.2.05.02.01.30	Kursi Rapat	030				2009							295.000	
379	1.3.2.05.02.01.30	Kursi Rapat	031				2009							295.000	
380	1.3.2.05.02.01.30	Kursi Rapat	032				2009							295.000	
381	1.3.2.05.02.01.30	Kursi Rapat	033				2009							295.000	
382	1.3.2.05.02.01.30	Kursi Rapat	034				2009							295.000	
383	1.3.2.05.02.01.30	Kursi Rapat	035				2009							295.000	

384	1.3.2.05.02.01.30	Kursi Rapat	036				2009							295.000	
385	1.3.2.05.02.01.30	Kursi Rapat	037				2009							295.000	
386	1.3.2.05.02.01.30	Kursi Rapat	038				2009							295.000	
387	1.3.2.05.02.01.30	Kursi Rapat	039				2009							295.000	
388	1.3.2.05.02.01.30	Kursi Rapat	040				2009							295.000	
389	1.3.2.05.02.01.30	Kursi Rapat	041				2009							295.000	
390	1.3.2.05.02.01.30	Kursi Rapat	042				2009							295.000	
391	1.3.2.05.02.01.30	Kursi Rapat	043				2009							295.000	
392	1.3.2.05.02.01.30	Kursi Rapat	044				2009							295.000	
393	1.3.2.05.02.01.30	Kursi Rapat	045				2009							295.000	
394	1.3.2.05.02.01.30	Kursi Rapat	046				2009							295.000	
395	1.3.2.05.02.01.30	Kursi Rapat	047				2009							295.000	
396	1.3.2.05.02.01.30	Kursi Rapat	048				2009							295.000	
397	1.3.2.05.02.01.30	Kursi Rapat	049				2009							295.000	
398	1.3.2.05.02.01.30	Kursi Rapat	050				2009							295.000	
399	1.3.2.05.02.01.30	Kursi Rapat	051				2009							295.000	
400	1.3.2.05.02.01.30	Kursi Rapat	052				2009							295.000	
401	1.3.2.05.02.01.30	Kursi Rapat	053				2009							295.000	
402	1.3.2.05.02.01.30	Kursi Rapat	054				2009							295.000	
403	1.3.2.05.02.01.30	Kursi Rapat	055				2009							295.000	
404	1.3.2.05.02.01.30	Kursi Rapat	056				2009							295.000	
405	1.3.2.05.02.01.30	Kursi Rapat	057				2009							295.000	
406	1.3.2.05.02.01.30	Kursi Rapat	058				2009							295.000	
407	1.3.2.05.02.01.30	Kursi Rapat	059				2009							295.000	
408	1.3.2.05.02.01.30	Kursi Rapat	060				2009							295.000	
409	1.3.2.05.02.01.30	Kursi Rapat	061				2009							295.000	
410	1.3.2.05.02.01.30	Kursi Rapat	062				2009							295.000	
411	1.3.2.05.02.01.30	Kursi Rapat	063				2009							295.000	
412	1.3.2.05.02.01.30	Kursi Rapat	064				2009							295.000	
413	1.3.2.05.02.01.30	Kursi Rapat	065				2009							295.000	
414	1.3.2.05.02.01.30	Kursi Rapat	066				2009							295.000	
415	1.3.2.05.02.01.30	Kursi Rapat	001				2010							350.000	
416	1.3.2.05.02.01.30	Kursi Rapat	002				2013							344.500	

501	1.3.2.05.02.01.30	Kursi susun rapat	011	Futura			2022	---		---	---	---	---	APBD	500.000	
502	1.3.2.05.02.01.30	Kursi susun rapat	012	Futura			2022	---		---	---	---	---	APBD	500.000	
503	1.3.2.05.02.01.30	Kursi susun rapat	013	Futura			2022	---		---	---	---	---	APBD	500.000	
504	1.3.2.05.02.01.30	Kursi susun rapat	014	Futura			2022	---		---	---	---	---	APBD	500.000	
505	1.3.2.05.02.01.30	Kursi susun rapat	015	Futura			2022	---		---	---	---	---	APBD	500.000	
506	1.3.2.05.02.01.31	Sofa/kursi tamu	001				2009								12.416.700	
507	1.3.2.05.02.01.31	Sofa/kursi tamu	002				2009								12.416.700	
508	1.3.2.05.02.01.31	Sofa/kursi tamu	003				2009								12.416.600	
509	1.3.2.05.02.01.31	Sofa/kursi tamu	004				2004								2.000.000	
510	1.3.2.05.02.01.31	Kursi Tamu	005				2006								3.500.000	
511	1.3.2.05.02.01.31	Sofa/kursi tamu	006				2007								3.950.000	
512	1.3.2.05.02.01.31	Kursi Tamu (BBI)	007				2014								9.410.000	
513	1.3.2.05.02.01.31	Kursi Tamu (BBI)	008				2014								4.950.000	
514	1.3.2.05.02.01.31	Kursi Tamu (BBI)	009				2014								4.950.000	
515	1.3.2.05.02.01.31	Kursi Tunggu 4 Person	010				2015								1.750.000	
516	1.3.2.05.02.01.31	Kursi Tunggu 4 Person	011				2015								1.750.000	
517	1.3.2.05.02.01.31	Kursi Tunggu 4 Person	012				2015								1.750.000	
518	1.3.2.05.02.01.31	Kursi Tunggu 3 Person	013				2015								1.500.000	
519	1.3.2.05.02.01.31	Sofa/kursi tamu	014				2021								5.000.000	
520	1.3.2.05.02.01.31	Sofa/kursi tamu	015				2021								5.000.000	
521	1.3.2.05.02.01.32	Kursi Putar	001				2009								1.491.700	
522	1.3.2.05.02.01.32	Kursi Putar	002				2009								1.491.700	
523	1.3.2.05.02.01.32	Kursi Putar	003				2009								1.491.700	
524	1.3.2.05.02.01.32	Kursi Putar	004				2009								1.491.700	
525	1.3.2.05.02.01.32	Kursi Putar	005				2009								1.491.600	
526	1.3.2.05.02.01.32	Kursi Putar	006				2009								1.491.600	
527	1.3.2.05.02.01.33	Kursi rapat biasa	0001	napoly/top			2004		--			--	APBD II	71.600	USUL HAPUS	
528	1.3.2.05.02.01.33	Kursi rapat biasa	0002	napoly/top			2004		--			--	APBD II	71.600	USUL HAPUS	
529	1.3.2.05.02.01.33	Kursi rapat biasa	0003	napoly/top			2004		--			--	APBD II	71.600	USUL HAPUS	
530	1.3.2.05.02.01.33	Kursi rapat biasa	0004	napoly/top			2004		--			--	APBD II	71.600	USUL HAPUS	
531	1.3.2.05.02.01.33	Kursi rapat biasa	0005	napoly/top			2004		--			--	APBD II	71.600	USUL HAPUS	
532	1.3.2.05.02.01.33	Kursi rapat biasa	0006	napoly/top			2004		--			--	APBD II	71.600	USUL HAPUS	
533	1.3.2.05.02.01.33	Kursi rapat biasa	0007	napoly/top			2004		--			--	APBD II	71.600	USUL HAPUS	

567	1.3.2.05.02.01.33	Kursi rapat biasa	0041	napoly/top			2004		--			--	APBD II	71.600	USUL HAPUS
568	1.3.2.05.02.01.33	Kursi rapat biasa	0042	napoly/top			2004		--			--	APBD II	71.600	USUL HAPUS
569	1.3.2.05.02.01.33	Kursi rapat biasa	0043	napoly/top			2004		--			--	APBD II	71.600	USUL HAPUS
570	1.3.2.05.02.01.33	Kursi rapat biasa	0044	napoly/top			2004		--			--	APBD II	71.600	USUL HAPUS
571	1.3.2.05.02.01.33	Kursi rapat biasa	0045	napoly/top			2004		--			--	APBD II	71.600	USUL HAPUS
572	1.3.2.05.02.01.33	Kursi rapat biasa	0046	napoly/top			2004		--			--	APBD II	71.600	USUL HAPUS
573	1.3.2.05.02.01.33	Kursi rapat biasa	0047	napoly/top			2004		--			--	APBD II	71.600	USUL HAPUS
574	1.3.2.05.02.01.33	Kursi rapat biasa	0048	napoly/top			2004		--			--	APBD II	71.600	USUL HAPUS
575	1.3.2.05.02.01.33	Kursi rapat biasa	0049	napoly/top			2004		--			--	APBD II	71.600	USUL HAPUS
576	1.3.2.05.02.01.33	Kursi rapat biasa	0050	napoly/top			2004		--			--	APBD II	71.600	USUL HAPUS
577	1.3.2.05.02.01.33	Kursi Plastik	0001				2010						APBD II(DAK)	52.800	
578	1.3.2.05.02.01.33	Kursi Plastik	0002				2010						APBD II(DAK)	52.800	
579	1.3.2.05.02.01.33	Kursi Plastik	0003				2010						APBD II(DAK)	52.800	
580	1.3.2.05.02.01.33	Kursi Plastik	0004				2010						APBD II(DAK)	52.800	
581	1.3.2.05.02.01.33	Kursi Plastik	0005				2010						APBD II(DAK)	52.800	
582	1.3.2.05.02.01.33	Kursi Plastik	0006				2010						APBD II(DAK)	52.800	
583	1.3.2.05.02.01.33	Kursi Plastik	0007				2010						APBD II(DAK)	52.800	
584	1.3.2.05.02.01.33	Kursi Plastik	0008				2010						APBD II(DAK)	52.800	
585	1.3.2.05.02.01.33	Kursi Plastik	0009				2010						APBD II(DAK)	52.800	
586	1.3.2.05.02.01.33	Kursi Plastik	0010				2010						APBD II(DAK)	52.800	
587	1.3.2.05.02.01.33	Kursi Plastik	0011				2010						APBD II(DAK)	52.800	
588	1.3.2.05.02.01.33	Kursi Plastik	0012				2010						APBD II(DAK)	52.800	
589	1.3.2.05.02.01.33	Kursi Plastik	0013				2010						APBD II(DAK)	52.800	
590	1.3.2.05.02.01.33	Kursi Plastik	0014				2010						APBD II(DAK)	52.800	
591	1.3.2.05.02.01.33	Kursi Plastik	0015				2010						APBD II(DAK)	52.800	
592	1.3.2.05.02.01.33	Kursi Plastik	0016				2010						APBD II(DAK)	52.800	

593	1.3.2.05.02.01.33	Kursi Plastik	0017				2010						APBD II(DAK)	52.800	
594	1.3.2.05.02.01.33	Kursi Plastik	0018				2010						APBD II(DAK)	52.800	
595	1.3.2.05.02.01.33	Kursi Plastik	0019				2010						APBD II(DAK)	52.800	
596	1.3.2.05.02.01.33	Kursi Plastik	0020				2010						APBD II(DAK)	52.800	
597	1.3.2.05.02.01.33	Kursi Plastik	0021				2010						APBD II(DAK)	52.800	
598	1.3.2.05.02.01.33	Kursi Plastik	0022				2010						APBD II(DAK)	52.800	
599	1.3.2.05.02.01.33	Kursi Plastik	0023				2010						APBD II(DAK)	52.800	
600	1.3.2.05.02.01.33	Kursi Plastik	0024				2010						APBD II(DAK)	52.800	
601	1.3.2.05.02.01.33	Kursi Plastik	0025				2010						APBD II(DAK)	52.800	
602	1.3.2.05.02.01.33	Kursi Plastik	0026				2010						APBD II(DAK)	52.800	
603	1.3.2.05.02.01.33	Kursi Plastik	0027				2010						APBD II(DAK)	52.800	
604	1.3.2.05.02.01.33	Kursi Plastik	0028				2010						APBD II(DAK)	52.800	
605	1.3.2.05.02.01.33	Kursi Plastik	0029				2010						APBD II(DAK)	52.800	
606	1.3.2.05.02.01.33	Kursi Plastik	0030				2010						APBD II(DAK)	52.800	
607	1.3.2.05.02.01.36	Kursi lipat	1-16				2016							7.084.000	
608	1.3.2.05.02.01.50	Meubelair lainnya	001				2014							998.000	
609	1.3.2.05.02.01.50	Meubelair lainnya	002				2014							998.000	
610	1.3.2.05.02.03.03	Mesin Potong Rumput	001				2006							4.250.000	
611	1.3.2.05.02.03.03	Mesin Potong Rumput	002				2006							4.250.000	
612	1.3.2.05.02.03.03	Mesin potong rumput	003				2009							3.737.500	
613	1.3.2.05.02.03.03	Mesin potong rumput	004				2009							3.737.500	
614	1.3.2.05.02.03.03	Mesin potong rumput	005				2011							3.995.000	
615	1.3.2.05.02.03.03	Mesin Potong Rumput	006				2014							2.230.000	
616	1.3.2.05.02.03.03	Mesin Potong Rumput	007				2014							2.230.000	
617	1.3.2.05.02.03.03	Mesin Potong Rumput	008				2017							1.930.000	
618	1.3.2.05.02.03.03	Mesin Potong Rumput	009				2017							1.930.000	
619	1.3.2.05.02.03.03	Mesin Potong Rumput	010				2017							1.930.000	

620	1.3.2.05.02.03.03	Mesin potong rumput	011				2021							2.400.000	
621	1.3.2.05.02.03.03	Mesin potong rumput	012				2021							2.400.000	
622	1.3.2.05.02.03.03	Mesin potong rumput	013				2021							2.550.000	
623	1.3.2.05.02.03.03	Mesin potong rumput	014				2021							2.550.000	
624	1.3.2.05.02.03.03	Mesin potong rumput	015				2021							2.550.000	
625	1.3.2.05.02.03.03	Mesin potong rumput	016				2021							2.550.000	
626	1.3.2.05.02.03.03	Mesin potong rumput	017				2021							3.000.000	
627	1.3.2.05.02.03.03	Mesin potong rumput	018				2021							3.000.000	
628	1.3.2.05.02.03.03	Sabit	0001				2017						APBD	55.000	
629	1.3.2.05.02.03.03	Sabit	0001				2017						APBD	55.000	
630	1.3.2.05.02.03.03	Sabit	0001				2017						APBD	55.000	
631	1.3.2.05.02.03.03	Cangkul	0001				2017						APBD	88.000	
632	1.3.2.05.02.03.03	Cangkul	0001				2017						APBD	88.000	
633	1.3.2.05.02.03.03	Cangkul	0001				2017						APBD	88.000	
634	1.3.2.05.02.03.03	Sekop	0001				2017						APBD	77.000	
635	1.3.2.05.02.03.03	Sekop	0001				2017						APBD	77.000	
636	1.3.2.05.02.03.03	Sekop	0001				2017						APBD	77.000	
637	1.3.2.05.02.03.03	Garpu/Kuwia	0001				2017						APBD	55.000	
638	1.3.2.05.02.03.03	Garpu/Kuwia	0001				2017						APBD	55.000	
639	1.3.2.05.02.03.03	Garpu/Kuwia	0001				2017						APBD	55.000	
640	1.3.2.05.02.04.01	Lemari es	001				2007							750.000	
641	1.3.2.05.02.04.01	Lemari es	002				2009							3.000.000	
642	1.3.2.05.02.04.01	Lemari es	003				2011							2.200.000	
643	1.3.2.05.02.04.02	AC Central	001				2012							5.000.000	
644	1.3.2.05.02.04.03	AC window	001				2013							4.150.000	
645	1.3.2.05.02.04.03	AC window	002				2016							7.648.675	
646	1.3.2.05.02.04.03	AC window	003				2016							7.648.675	
647	1.3.2.05.02.04.03	AC window	004				2016							7.648.675	
648	1.3.2.05.02.04.03	AC window	005				2016							7.648.675	
649	1.3.2.05.02.04.03	AC window	006				2016							7.648.675	
650	1.3.2.05.02.04.03	AC window	007				2016							7.648.675	
651	1.3.2.05.02.04.03	AC window	008				2016							7.648.675	
652	1.3.2.05.02.04.03	AC window	009				2016							7.648.675	

653	1.3.2.05.02.04.03	AC/Dehumidifier	010	Panasonic			2011								7.150.000	
654	1.3.2.05.02.04.06	Kipas Angin Gantung	0001	Niko			2012						APBD		250.000	
655	1.3.2.05.02.04.06	Kipas Angin Gantung	0002	Niko			2012						APBD		250.000	
656	1.3.2.05.02.04.06	Kipas angin gantung	001	Niko			2013								350.000	
657	1.3.2.05.02.04.06	Kipas angin gantung	002	Niko			2013								350.000	
658	1.3.2.05.02.04.06	Kipas angin gantung	003				2013								350.000	
659	1.3.2.05.02.04.06	Kipas angin dinding	0001	Matsunichi			2013						APBD		260.000	
660	1.3.2.05.02.04.06	Kipas angin dinding	0002	Inofar			2013						APBD		260.000	
661	1.3.2.05.02.04.06	Kipas angin dinding	0003	Inofar			2013						APBD		260.000	
662	1.3.2.05.02.04.06	Kipas angin dinding	0004				2013						APBD		260.000	
663	1.3.2.05.02.04.06	Kipas angin dinding	0005				2013						APBD		260.000	
664	1.3.2.05.02.04.06	Kipas angin gantung	004				2014								300.000	
665	1.3.2.05.02.04.06	Kipas angin gantung	005				2014								300.000	
666	1.3.2.05.02.04.06	Kipas Angin Loteng/Langit-langit	006	Timezone			2015								450.000	
667	1.3.2.05.02.04.06	Kipas Angin Loteng/Langit-langit	007	Timezone			2015								450.000	
668	1.3.2.05.02.04.06	Kipas Angin Loteng/Langit-langit	008	Timezone			2015								450.000	
669	1.3.2.05.02.04.06	Kipas Angin berdiri (Standfan Cosmos)	009				2015								350.000	
670	1.3.2.05.02.04.06	Kipas Angin berdiri (Standfan Miyako)	010				2015								350.000	
671	1.3.2.05.02.04.06	Kipas Angin berdiri (Standfan Miyako)	011				2015								350.000	
672	1.3.2.05.02.04.06	Kipas angin embun	012				2021								5.000.000	
673	1.3.2.05.02.04.06	Kipas angin dinding	013				2021								1.300.000	
674	1.3.2.05.02.04.06	Kipas angin dinding	014				2021								1.300.000	
675	1.3.2.05.02.05.02	Kompor gas	001	Rinnai 2 tungku staenles			2020	---		---	---	---	---	APBD	360.000	
676	1.3.2.05.02.05.05	Rice cooker	0001				2017								600.000	
677	1.3.2.05.02.05.09	Tabung Gas	0001				2009								2.500.000	
678	1.3.2.05.02.05.09	Tabung gas	009	uk 3 kg			2020	---		---	---	---	---	APBD	220.000	
679	1.3.2.05.02.05.15	Rak Piring Aluminium (BBI)	0001				2014								2.725.000	
680	1.3.2.05.02.05.15	Rak Piring Aluminium (BBI)	0002				2014								2.725.000	
681	1.3.2.05.02.05.26	Pisau set	0001				2018						APBD		275.000	
682	1.3.2.05.02.05.26	Pisau set	0002				2018						APBD		275.000	
683	1.3.2.05.02.05.26	Talenan	0001				2018						APBD		41.800	

684	1.3.2.05.02.05.26	Talenan	0002				2018						APBD	41.800	
685	1.3.2.05.02.06.02	Televisi (BBI)	0001				2014							7.959.000	
686	1.3.2.05.02.06.02	Televisi + Parabola + Receiver (+ honor pphp)	001				2015							7.200.000	
687	1.3.2.05.02.06.02	Televisi	002				2019							2.360.000	
688	1.3.2.05.02.06.02	Televisi+parabola+digital	003				2021							3.500.000	
689	1.3.2.05.02.06.02	Televisi+digital	004				2021							3.500.000	
690	1.3.2.05.02.06.08	Sound System	001				2009							32.000.000	
691	1.3.2.05.02.06.08	Sound system	002				2013							3.600.000	
692	1.3.2.05.02.06.20	Stabilisator	001				2009							300.000	
693	1.3.2.05.02.06.20	Stabilisator	002				2009							300.000	
694	1.3.2.05.02.06.20	Stabilisator	003				2009							300.000	
695	1.3.2.05.02.06.20	Stabilisator	004				2009							300.000	
696	1.3.2.05.02.06.20	Stabilisator	005				2009							300.000	
697	1.3.2.05.02.06.21	Kamera (alat studio) Sony DJC H300	001				2014							5.200.000	
698	1.3.2.05.02.06.21	Kamera (alat studio) Canon EOS 600 N	002				2014							7.655.000	
699	1.3.2.05.02.06.21	Kamera DSLR 1200 D	003				2015							6.700.000	
700	1.3.2.05.02.06.21	Kamera DSLR 1200 D	004				2015							6.700.000	
701	1.3.2.05.02.06.21	Kamera Digital	005				2015							1.800.000	
702	1.3.2.05.02.06.21	Pengadaan Kamera	006				2015							10.155.000	
703	1.3.2.05.02.06.21	Pengadaan Kamera	007				2015							10.155.000	
704	1.3.2.05.02.06.21	Kamera Digital	008				2006							6.280.000	
705	1.3.2.05.02.06.21	Kamera Digital	009				2008							4.900.000	
706	1.3.2.05.02.06.21	Kamera Digital	010				2008							4.900.000	
707	1.3.2.05.02.06.21	Kamera Digital	011				2009							2.450.000	
708	1.3.2.05.02.06.21	Kamera Digital	012				2009							2.450.000	
709	1.3.2.05.02.06.21	Kamera Digital	013				2011							3.000.000	
710	1.3.2.05.02.06.21	Kamera Digital	014				2012							2.024.000	
711	1.3.2.05.02.06.21	Kamera digital	015				2013							2.335.000	
712	1.3.2.05.02.06.21	Kamera	016				2013							2.000.000	
713	1.3.2.05.02.06.31	Aquarium	1-10				2006							12.500.000	
714	1.3.2.05.02.06.31	Aquarium	011				2010							770.000	
715	1.3.2.05.02.06.31	Aquarium	012				2010							770.000	

743	1.3.2.05.02.06.31	Aquarium bundar Uk. 7 ml	0001				2014					DAK	106.700	
744	1.3.2.05.02.06.31	Aquarium bundar Uk. 7 ml	0001				2014					DAK	106.700	
745	1.3.2.05.02.06.31	Aquarium bundar Uk. 7 ml	0001				2014					DAK	106.700	
746	1.3.2.05.02.06.31	Aquarium bundar Uk. 7 ml	0001				2014					DAK	106.700	
747	1.3.2.05.02.06.31	Aquarium bundar Uk. 7 ml	0001				2014					DAK	106.700	
748	1.3.2.05.02.06.31	Aquarium bundar Uk. 12 ml	0001				2014					DAK	126.500	
749	1.3.2.05.02.06.31	Aquarium bundar Uk. 12 ml	0001				2014					DAK	126.500	
750	1.3.2.05.02.06.31	Aquarium bundar Uk. 12 ml	0001				2014					DAK	126.500	
751	1.3.2.05.02.06.31	Aquarium bundar Uk. 12 ml	0001				2014					DAK	126.500	
752	1.3.2.05.02.06.31	Aquarium bundar Uk. 12 ml	0001				2014					DAK	126.500	
753	1.3.2.05.02.06.31	Aquarium bundar Uk. 12 ml	0001				2014					DAK	126.500	
754	1.3.2.05.02.06.31	Aquarium (Hactery Ikan Langka)	1-40				2016						16.493.400	
755	1.3.2.05.02.06.31	Aquarium Persegi Panjang (Hatchery Ikan Hias)	1-30				2016						13.266.000	
756	1.3.2.05.02.06.38	Dispenser	001				2007						1.000.000	
757	1.3.2.05.02.06.38	Dispenser	002				2007						1.000.000	
758	1.3.2.05.02.06.38	Dispenser	003				2007						1.000.000	
759	1.3.2.05.02.06.38	Dispenser	004				2007						1.000.000	
760	1.3.2.05.02.06.38	Dispenser WD 389 HC (Miyako)	005				2017						575.000	
761	1.3.2.05.02.06.38	Dispenser	006				2018						1.500.000	
762	1.3.2.05.02.06.59	Gorden	001				2012						975.000	
763	1.3.2.05.02.06.59	Gorden	002				2014						35.187.500	
764	1.3.2.05.02.06.59	Gorden	003				2021						9.900.000	
765	1.3.2.05.02.06.77	Alat rumah tangga lain lain (Blender)	001				2018					APBD	737.000	SEKRETARIA T
766	1.3.2.05.02.06.77	Alat rumah tangga lain-lain (Instalasi aerasi)	001				2020						26.853.600	
767	1.3.2.05.02.06.77	Bantal	001	Busa			2021	---	---	---	---	APBD	100.000	
768	1.3.2.05.02.06.77	Bantal	002	Busa			2021	---	---	---	---	APBD	100.000	
769	1.3.2.05.02.06.77	Bantal	003	Busa			2021	---	---	---	---	APBD	100.000	
770	1.3.2.05.02.06.77	Bantal	004	Busa			2021	---	---	---	---	APBD	100.000	
771	1.3.2.05.02.06.77	Bantal	005	Busa			2021	---	---	---	---	APBD	100.000	
772	1.3.2.05.02.06.77	Bantal	006	Busa			2021	---	---	---	---	APBD	100.000	

773	1.3.2.05.02.06.77	Bantal	007	Busa			2021	---		---	---	---	---	APBD	100.000	
774	1.3.2.05.02.06.77	Bantal	008	Busa			2021	---		---	---	---	---	APBD	100.000	
775	1.3.2.05.02.06.77	Bantal	009	Busa			2021	---		---	---	---	---	APBD	100.000	
776	1.3.2.05.02.06.77	Selimut	001				2021	---		---	---	---	---	APBD	100.000	
777	1.3.2.05.02.06.77	Selimut	002				2021	---		---	---	---	---	APBD	100.000	
778	1.3.2.05.02.06.77	Selimut	003				2021	---		---	---	---	---	APBD	100.000	
779	1.3.2.05.02.06.77	Selimut	004				2021	---		---	---	---	---	APBD	100.000	
780	1.3.2.05.02.06.77	Selimut	005				2021	---		---	---	---	---	APBD	100.000	
781	1.3.2.05.02.06.77	Selimut	006				2021	---		---	---	---	---	APBD	100.000	
782	1.3.2.05.02.06.77	Selimut	007				2021	---		---	---	---	---	APBD	100.000	
783	1.3.2.05.02.06.77	Selimut	008				2021	---		---	---	---	---	APBD	100.000	
784	1.3.2.05.02.06.77	Selimut	009				2021	---		---	---	---	---	APBD	100.000	
785	1.3.2.05.02.07.01	Tabung pemadam kebakaran	001				2015								3.410.000	
786	1.3.2.05.02.07.01	Tabung pemadam kebakaran	002				2015								3.410.000	
787	1.3.2.05.03.01.06	- Meja kerja Pejabat Eselon IV	001				2014								850.000	
788	1.3.2.05.03.01.06	- Meja kerja Pejabat Eselon IV	002				2014								850.000	
789	1.3.2.05.03.01.06	- Meja kerja Pejabat Eselon IV	003				2014								850.000	
790	1.3.2.05.03.01.06	- Meja kerja Pejabat Eselon IV	004				2014								850.000	
791	1.3.2.05.03.01.06	- Meja kerja Pejabat Eselon IV	005				2014								1.550.000	
792	1.3.2.05.03.03.06	Kursi Kerja Pejabat Eselon IV	006				2014								400.000	
793	1.3.2.05.03.03.06	Kursi Kerja Pejabat Eselon IV	007				2014								400.000	
794	1.3.2.05.03.03.06	Kursi Kerja Pejabat Eselon IV	008				2014								400.000	
795	1.3.2.05.03.03.06	Kursi Kerja Pejabat Eselon IV	009				2014								400.000	
796	1.3.2.05.03.03.06	Kursi Kerja Pejabat Eselon IV	010				2014								400.000	
797	1.3.2.05.03.03.06	Kursi Kerja Pejabat Eselon IV	011				2014								400.000	
798	1.3.2.05.03.03.09	Kursi Kerja Pejabat lainnya	0001				2014							DAK	281.289	
799	1.3.2.05.03.03.09	Kursi Kerja Pejabat lainnya	0001				2014							DAK	281.289	
800	1.3.2.05.03.06.05	Kursi Tamu diruangan pejabat eselon III	001				2015								5.370.000	

820	1.3.2.06.02.01.10	faximille	001			2008							5.000.000	
821	1.3.2.06.02.01.10	faximille	002			2008							39.950.000	
822	1.3.2.06.02.09.18	Parabola (BBI)	001			2014							3.157.000	
823	1.3.2.06.03.47.02	Genset (Generator 10 KVA)	001			2006							31.500.000	
824	1.3.2.06.03.47.02	Genset (Pompa Diesel)	002			2006							36.000.000	
825	1.3.2.06.03.47.02	Genset	003			2010							3.547.500	
826	1.3.2.06.03.47.02	Genset	004			2010							3.547.500	
827	1.3.2.06.03.47.02	Generator	005			2010							1.800.000	
828	1.3.2.06.03.47.02	Generator Set	006			2011							4.662.900	
829	1.3.2.06.03.47.02	Genset (Hatchery Ikan Hias)	007			2016							5.335.000	
	1.3.2.07	ALAT KEDOKTERAN DAN KESEHATAN												
830	1.3.2.07.01.01.169	Tabung oksigen	001			2004							1.400.000	
831	1.3.2.07.01.01.169	Tabung oksigen	002			2005							1.000.000	
832	1.3.2.07.01.01.169	Tabung Oksigen	003			2011							2.277.000	
	1.3.2.08	ALAT LABORATORIUM												
833	1.3.2.08.01.11.01	Hypophysasi/Centrifuge	001			2006							2.750.000	
834	1.3.2.08.01.11.01	Hypophysasi/Centrifuge	002			2006							2.750.000	
835	1.3.2.08.01.11.03	Thermometer biasa	0001			2013						DAK	110.625	LABOR (USULKAN HAPUS)
836	1.3.2.08.01.11.03	Thermometer biasa	0001			2013						DAK	110.625	LABOR (USULKAN HAPUS)
837	1.3.2.08.01.11.03	Termometer batang	0001			2014						APBD	187.000	
838	1.3.2.08.01.11.03	Termometer batang	0001			2014						APBD	187.000	
839	1.3.2.08.01.11.03	Termometer batang	0001			2014						APBD	187.000	
840	1.3.2.08.01.11.03	Termometer batang	0001			2014						APBD	187.000	
841	1.3.2.08.01.11.03	Termometer batang	0001			2014						APBD	187.000	
842	1.3.2.08.01.11.03	Termometer batang	0001			2014						APBD	187.000	
843	1.3.2.08.01.11.03	Termometer batang	0001			2014						APBD	187.000	
844	1.3.2.08.01.11.03	Termometer batang	0001			2014						APBD	187.000	
845	1.3.2.08.01.11.03	Termometer batang	0001			2014						APBD	187.000	

846	1.3.2.08.01.11.03	Termometer batang	0001				2014						APBD	187.000	
847	1.3.2.08.01.11.03	Termometer batang	0001				2014						APBD	187.000	
848	1.3.2.08.01.11.03	Termometer batang	0001				2014						APBD	187.000	
849	1.3.2.08.01.11.03	Termometer dinding	0001				2015						APBD	55.550	
850	1.3.2.08.01.11.03	Termometer	0001				2016						APBD	19.250	
851	1.3.2.08.01.11.03	Termometer	0001				2016						APBD	19.250	
852	1.3.2.08.01.11.03	Termometer	0001				2016						APBD	19.250	
853	1.3.2.08.01.11.03	Termometer	0001				2016						APBD	19.250	
854	1.3.2.08.01.11.03	Termometer	0001				2016						APBD	19.250	
855	1.3.2.08.01.11.03	Termometer digital	0001				2016						APBD	139.150	
856	1.3.2.08.01.11.03	Termometer digital	0001				2016						APBD	139.150	
857	1.3.2.08.01.11.03	Termometer digital	0001				2016						APBD	139.150	
858	1.3.2.08.01.11.03	Termometer digital	0001				2016						APBD	139.150	
859	1.3.2.08.01.11.03	Termometer digital	0001				2016						APBD	139.150	
860	1.3.2.08.01.11.03	Termometer digital	0001				2016						APBD	139.150	
861	1.3.2.08.01.11.03	Termometer digital	0001				2016						APBD	139.150	
862	1.3.2.08.01.11.03	Termometer digital	0001				2016						APBD	139.150	
863	1.3.2.08.01.11.03	Termometer digital	0001				2016						APBD	139.150	
864	1.3.2.08.01.11.03	Termometer digital	0001				2016						APBD	139.150	
865	1.3.2.08.01.11.03	Termometer manual	0001				2016						APBD	18.975	
866	1.3.2.08.01.11.03	Termometer manual	0001				2016						APBD	18.975	
867	1.3.2.08.01.11.03	Termometer manual	0001				2016						APBD	18.975	
868	1.3.2.08.01.11.03	Termometer manual	0001				2016						APBD	18.975	
869	1.3.2.08.01.11.03	Termometer manual	0001				2016						APBD	18.975	
870	1.3.2.08.01.11.03	Termometer manual	0001				2016						APBD	18.975	
871	1.3.2.08.01.11.03	Termometer manual	0001				2016						APBD	18.975	
872	1.3.2.08.01.11.03	Termometer manual	0001				2016						APBD	18.975	
873	1.3.2.08.01.11.03	Termometer manual	0001				2016						APBD	18.975	
874	1.3.2.08.01.11.03	Termometer manual	0001				2016						APBD	18.975	
875	1.3.2.08.01.11.03	Termometer manual	0001				2016						APBD	18.975	
876	1.3.2.08.01.11.03	Termometer manual	0001				2016						APBD	18.975	
877	1.3.2.08.01.11.03	Termometer manual	0001				2016						APBD	18.975	
878	1.3.2.08.01.11.03	Termometer manual	0001				2016						APBD	18.975	

879	1.3.2.08.01.11.03	Termometer manual	0001				2016						APBD	18.975	
880	1.3.2.08.01.11.05	Universal oven	0001				2011							19.800.000	
881	1.3.2.08.01.11.11	Autoclave	0001				2011							21.945.000	
882	1.3.2.08.01.11.43	Degk glass 20 x 20 mm	0001				2011							962.500	
883	1.3.2.08.01.11.73	PH Meter	0001				2013							2.173.781	
884	1.3.2.08.01.11.73	PH Meter	001				2019							3.129.667	
885	1.3.2.08.01.11.73	PH Meter	002				2019							3.129.667	
886	1.3.2.08.01.11.73	PH Meter	003				2019							3.129.667	
887	1.3.2.08.01.11.73	PH Meter	004				2019							3.129.667	
888	1.3.2.08.01.11.73	PH Meter	005				2019							3.129.667	
889	1.3.2.08.01.11.73	PH Meter	006				2019							3.129.667	
890	1.3.2.08.01.11.73	PH Meter	007				2019							3.129.667	
891	1.3.2.08.01.11.73	PH Meter	008				2019							3.129.667	
892	1.3.2.08.01.11.73	PH Meter	009				2019							3.129.667	
893	1.3.2.08.01.11.73	PH Meter	010				2019							3.129.667	
894	1.3.2.08.01.11.73	PH Meter	011				2019							3.129.667	
895	1.3.2.08.01.11.73	PH Meter	012				2019							3.129.667	
896	1.3.2.08.01.11.100	Laminar Air Flow	001				2011							52.800.000	
897	1.3.2.08.01.11.208	Microscopical cover glasses	001				2015							988.900	
898	1.3.2.08.01.11.208	Microscopical cover glasses	002				2015							988.900	
899	1.3.2.08.01.11.208	Microscopical cover glasses	003				2015							988.900	
900	1.3.2.08.01.11.208	Pipette Supprt Rack	004				2011							748.000	
901	1.3.2.08.01.11.208	Mikropipert	005				2011							3.190.000	
902	1.3.2.08.01.11.208	Mikropipert	006				2011							3.190.000	
903	1.3.2.08.01.12.42	Mikroskop Binocular	001				2006							4.000.000	
904	1.3.2.08.01.12.42	Microscope binocular incl. eye camera	002				2011							25.850.000	
905	1.3.2.08.01.12.51	Analitical Balance 3 digit	001				2011							20.075.000	
906	1.3.2.08.01.12.85	Spectrophotometer	001				2011							98.150.000	
907	1.3.2.08.01.12.85	PH Meter	002				2013							467.760	
908	1.3.2.08.01.12.85	PH meter	003				2015							5.977.500	

909	1.3.2.08.01.12.85	PH meter	004				2015								5.977.500
910	1.3.2.08.01.16.02	Api bunsen/bunsen burner	0001				2011								489.500
911	1.3.2.08.01.16.02	Api bunsen/bunsen burner	0002				2011								489.500
912	1.3.2.08.01.16.02	Api bunsen/bunsen burner	0003				2011								489.500
913	1.3.2.08.01.18.43	Cool box	001				2013								337.188
914	1.3.2.08.01.37.22	Pemanas Ruang	001				2018								2.400.000
915	1.3.2.08.01.37.22	Pemanas Ruang	002				2018								2.400.000
916	1.3.2.08.01.41.100	Hi Blow 3PK	0001				2006								10.000.000
917	1.3.2.08.01.41.100	Hi Blow	0001				2010								1.980.000
918	1.3.2.08.01.41.100	Hi Blow	0002				2010								1.980.000
919	1.3.2.08.01.41.100	inkubator 32 liter	0001				2014								25.375.658
920	1.3.2.08.01.41.100	tes kit visocolor eco amoniak	0001				2014								1.581.948
921	1.3.2.08.01.41.100	glukosa	0001				2014								651.439
922	1.3.2.08.01.41.100	glukosa	0002				2014								651.439
923	1.3.2.08.01.41.100	safranine solution	0001				2014								463.028
924	1.3.2.08.01.41.100	Microbiologie batident oxidase	0001				2014								816.571
925	1.3.2.08.01.41.100	sputit	0001				2014								394.828
926	1.3.2.08.01.41.100	sarung tangan anti panas	0001				2014								547945,5
927	1.3.2.08.01.41.100	sarung tangan anti panas	0002				2014								547945,5
928	1.3.2.08.01.41.100	baju labor	0001				2014								753.739
929	1.3.2.08.01.41.100	baju labor	0002				2014								753.739
930	1.3.2.08.01.41.100	Combo Water Tester	0001				2014								5.885.000
931	1.3.2.08.01.41.100	Combo Water Tester	0002				2014								5.885.000
932	1.3.2.08.01.41.100	Combo Water Tester	0003				2014								5.885.000
933	1.3.2.08.01.41.100	Combo Water Tester	0004				2014								5.885.000
934	1.3.2.08.01.41.100	Combo Water Tester	0005				2014								5.885.000
935	1.3.2.08.01.41.100	Combo Water Tester	0006				2014								5.885.000
936	1.3.2.08.01.41.100	Combo Water Tester	0007				2014								5.885.000
937	1.3.2.08.01.41.100	Combo Water Tester	0008				2014								5.885.000

938	1.3.2.08.01.41.100	Food Detectio Kit Confote/ITP-01	0001					2017								18.623.000	
939	1.3.2.08.01.41.100	Table Top Centrifuge Gemmy/PLC-03	0001					2017								6.149.000	
940	1.3.2.08.01.41.100	Biji magnet	0001					2015						APBD		98.450	
941	1.3.2.08.01.41.100	Biji magnet	0001					2015						APBD		98.450	
942	1.3.2.08.01.41.100	PH tes kid	0001					2016						APBD		126.500	
943	1.3.2.08.01.41.100	PH tes kid	0001					2016						APBD		126.500	
944	1.3.2.08.01.41.100	PH tes kid	0001					2016						APBD		126.500	
945	1.3.2.08.01.41.100	PH tes kid	0001					2016						APBD		126.500	
946	1.3.2.08.01.41.100	Baju labor	0001					2017						APBD		279.400	LABOR
947	1.3.2.08.01.41.100	Baju labor	0001					2017						APBD		279.400	LABOR
948	1.3.2.08.01.41.100	Tabung Centrifuge Uk. 10 ML	0001					2017						APBD		39.600	LABOR
949	1.3.2.08.01.41.100	Tabung Centrifuge Uk. 10 ML	0001					2017						APBD		39.600	LABOR
950	1.3.2.08.01.41.100	Tabung Centrifuge Uk. 10 ML	0001					2017						APBD		39.600	LABOR
951	1.3.2.08.01.41.100	Tabung Centrifuge Uk. 10 ML	0001					2017						APBD		39.600	LABOR
952	1.3.2.08.01.41.100	Tabung Centrifuge Uk. 10 ML	0001					2017						APBD		39.600	LABOR
953	1.3.2.08.01.41.231	Pisau Bedah + Tangkai Pisau	0001					2011								847.000	
954	1.3.2.08.01.41.308	Alat Analisa kualitas air (Water test kid)	0001					2006								35.000.000	
955	1.3.2.08.01.46.029	Alat Labor Perikanan	0001					2007								49.900.000	
956	1.3.2.08.01.54.024	Pinset Anatomi	0001					2018						APBD		132.000	PERLINDUP
957	1.3.2.08.01.54.024	Pinset Anatomi	0002					2018						APBD		132.000	PERLINDUP
958	1.3.2.08.01.54.024	Pinset Splinter	0001					2018						APBD		173.800	PERLINDUP
959	1.3.2.08.01.54.024	Pinset Splinter	0002					2018						APBD		173.800	PERLINDUP
960	1.3.2.08.01.54.024	Lumpung Besar/Alu	0001					2018						APBD		368.500	PERLINDUP
961	1.3.2.08.01.54.024	Lumpung Besar/Alu	0002					2018						APBD		368.500	PERLINDUP
962	1.3.2.08.01.54.024	Tas Cool Box	0001					2018						APBD		666.600	PERLINDUP
963	1.3.2.08.01.54.024	Box sampel	001					2018						APBD		44.000	PERLINDUP
964	1.3.2.08.01.54.024	Box sampel	002					2018						APBD		44.000	PERLINDUP
965	1.3.2.08.01.54.024	Box sampel	003					2018						APBD		44.000	PERLINDUP
966	1.3.2.08.01.54.024	Box sampel	004					2018						APBD		44.000	PERLINDUP

967	1.3.2.08.01.54.024	Box sampel	005			2018						APBD	44.000	PERLINDUP
968	1.3.2.08.01.54.024	Box sampel	006			2018						APBD	44.000	PERLINDUP
969	1.3.2.08.01.54.024	Box sampel	007			2018						APBD	44.000	PERLINDUP
970	1.3.2.08.01.54.024	Box sampel	008			2018						APBD	44.000	PERLINDUP
971	1.3.2.08.01.54.024	Box sampel	009			2018						APBD	44.000	PERLINDUP
972	1.3.2.08.01.54.024	Box sampel	010			2018						APBD	44.000	PERLINDUP
973	1.3.2.08.01.54.024	Box sampel	011			2018						APBD	44.000	PERLINDUP
974	1.3.2.08.01.54.024	Box sampel	012			2018						APBD	44.000	PERLINDUP
975	1.3.2.08.01.54.024	Spatula With Spoon	0001			2018						APBD	165.000	PERLINDUP
976	1.3.2.08.01.54.024	Spatula With Spoon	0002			2018						APBD	165.000	PERLINDUP
977	1.3.2.08.02.03.50	Hot Plate Magnetic Stirrer	0001			2013							5.973.750	
978	1.3.2.08.03.04.46	Tabung reaksi	001											
979		- Ukuran 12 x 75 mm				2011							412.500	
980		- Ukuran 13 x 100 mm				2011							495.000	
981		- Ukuran 16 x 100 mm				2011							616.000	
982	1.3.2.08.03.05.55	Mikroskop	001			2019							6.274.200	
983	1.3.2.08.03.05.62	Rak tabung reaksi	001			2011								
984		- Kapasitas isi 50 lubang				2011							462.000	
985		- Kapasitas isi 100 lubang				2011							742.500	
986	1.3.2.08.03.05.62	Rak Erlemeyer	002			2011							2.365.000	
987	1.3.2.08.03.05.62	Rak Tabung Reaksi	0001			2018						APBD	507.100	BIDANG PERLINDUP
988	1.3.2.08.07.01.01	DO Meter	001			2013							7.018.444	
989	1.3.2.08.07.01.01	DO Meter	002			2013							3.238.680	
990	1.3.2.08.07.01.01	DO Meter	003			2018							-	PINDAH KE ASET LAINNYA
991	1.3.2.08.07.01.01	DO Meter	004			2019							26.103.330	
992	1.3.2.08.07.01.01	DO Meter	005			2019							26.103.333	
993	1.3.2.08.07.01.01	DO Meter	006			2019							26.103.333	
994	1.3.2.08.07.01.07	Water Quality Checker	001			2009							49.750.000	
995	1.3.2.08.07.01.07	Water Quality Cecker	002			2011							53.570.000	
996	1.3.2.08.07.01.09	Tes Kit Visocolor Eco Nitrit	001			2013							1.161.563	

1027	1.3.2.10.01.02.02	Lap Top	021				2013							7.481.000	
1028	1.3.2.10.01.02.02	Lap Top	022				2013							7.481.000	
1029	1.3.2.10.01.02.02	Lap Top	023				2013							7.481.000	
1030	1.3.2.10.01.02.02	Lap Top	024				2013							7.481.000	
1031	1.3.2.10.01.02.02	Lap Top	025				2013							7.481.000	
1032	1.3.2.10.01.02.02	Lap Top	026				2013							7.481.000	
1033	1.3.2.10.01.02.02	Lap Top	027				2013							7.481.000	
1034	1.3.2.10.01.02.02	Lap Top	028				2013							7.481.000	
1035	1.3.2.10.01.02.02	Lap Top	029				2014							6.350.000	
1036	1.3.2.10.01.02.02	Lap Top	030				2014							6.900.000	
1037	1.3.2.10.01.02.02	Lap Top	031				2014							3.750.000	
1038	1.3.2.10.01.02.02	Lap Top	032				2014							4.600.000	
1039	1.3.2.10.01.02.02	Lap Top	033				2014							8.150.000	
1040	1.3.2.10.01.02.02	Lap Top	034				2014							5.000.000	
1041	1.3.2.10.01.02.02	Lap Top	035				2014							7.050.000	
1042	1.3.2.10.01.02.02	Lap Top	036				2014							3.802.500	
1043	1.3.2.10.01.02.02	Lap Top	037				2014							3.802.500	
1044	1.3.2.10.01.02.02	Lap Top	038				2014							3.802.500	
1045	1.3.2.10.01.02.02	Lap Top	039				2014							3.802.500	
1046	1.3.2.10.01.02.02	Lap Top	040				2014							3.802.500	
1047	1.3.2.10.01.02.02	Lap Top	041				2014							3.802.500	
1048	1.3.2.10.01.02.02	Lap Top	042				2014							3.802.500	
1049	1.3.2.10.01.02.02	Lap Top	043				2014							3.802.500	
1050	1.3.2.10.01.02.02	Lap Top	044				2014							7.074.000	
1051	1.3.2.10.01.02.02	Lap Top	045				2014							7.074.000	
1052	1.3.2.10.01.02.02	Lap Top	046				2014							7.074.000	
1053	1.3.2.10.01.02.02	Lap Top	047				2014							7.074.000	
1054	1.3.2.10.01.02.02	Lap Top	048				2014							7.074.000	
1055	1.3.2.10.01.02.02	Laptop Asus A455Lf	049				2015							8.480.000	
1056	1.3.2.10.01.02.02	Laptop Asus A455Lf	050				2015							8.480.000	
1057	1.3.2.10.01.02.02	Laptop Asus A455Lf	051				2015							8.480.000	
1058	1.3.2.10.01.02.02	Laptop Asus A455Lf	052				2015							8.480.000	
1059	1.3.2.10.01.02.02	Laptop Asus A455Lf	053				2015							8.480.000	

1060	1.3.2.10.01.02.02	Laptop Lenovo E40.80 (+ hono pphp 200.000)	054				2015								5.800.000	
1061	1.3.2.10.01.02.02	Laptop lenovo	055				2016								10.000.000	
1062	1.3.2.10.01.02.02	Laptop	056				2019								10.000.000	
1063	1.3.2.10.01.02.02	Laptop	057				2020								7.000.000	
1064	1.3.2.10.01.02.02	Laptop	058				2020								5.575.000	
1065	1.3.2.10.01.02.02	Laptop	059				2020								9.675.000	
1066	1.3.2.10.01.02.02	Laptop	060				2021								7.175.500	
1067	1.3.2.10.01.02.02	Laptop	061				2021								7.175.500	
1068	1.3.2.10.01.02.02	Laptop	062				2021								12.500.000	
1069	1.3.2.10.01.02.02	Laptop	063				2021								12.400.000	
1070	1.3.2.10.01.02.02	Laptop	064				2021								10.000.000	
1071	1.3.2.10.01.02.02	Laptop	065				2021								10.000.000	
1072	1.3.2.10.01.02.03	Note Book	001				2010								7.480.000	
1073	1.3.2.10.01.02.03	Komputer tablet	002				2013								4.000.000	
1074	1.3.2.10.02.01.12	HDD External Hardisk	001				2012								770.000	
1075	1.3.2.10.02.01.12	HDD External Hardisk	002				2012								770.000	
1076	1.3.2.10.01.03.03	Printer	001				2008								1.000.000	
1077	1.3.2.10.01.03.03	Printer	002				2008								1.000.000	
1078	1.3.2.10.01.03.03	Printer	003				2009								1.500.000	
1079	1.3.2.10.01.03.03	Printer Canon	004				2011								850.000	
1080	1.3.2.10.01.03.03	Printer Canon	005				2011								850.000	
1081	1.3.2.10.01.03.03	Printer	006				2011								1.575.500	
1082	1.3.2.10.01.03.03	Printer	007				2011								1.575.500	
1083	1.3.2.10.01.03.03	Printer	008				2011								1.265.000	
1084	1.3.2.10.01.03.03	Printer	009				2012								1.700.000	
1085	1.3.2.10.01.03.03	Printer	010				2012								650.000	
1086	1.3.2.10.01.03.03	Printer	011				2012								2.341.500	
1087	1.3.2.10.01.03.03	Printer	012				2012								705.000	
1088	1.3.2.10.01.03.03	Printer	013				2013								595.000	
1089	1.3.2.10.01.03.03	Printer	014				2013								595.000	
1090	1.3.2.10.01.03.03	Printer	015				2013								595.000	
1091	1.3.2.10.01.03.03	Printer	016				2013								595.000	
1092	1.3.2.10.01.03.03	Printer	017				2013								595.000	

1093	1.3.2.10.01.03.03	Printer	018				2013							595.000	
1094	1.3.2.10.01.03.03	Printer	019				2013							595.000	
1095	1.3.2.10.01.03.03	Printer	020				2013							835.000	
1096	1.3.2.10.01.03.03	Printer	021				2013							1.500.000	
1097	1.3.2.10.01.03.03	Printer	022				2014							675.000	
1098	1.3.2.10.01.03.03	Printer	023				2014							675.000	
1099	1.3.2.10.01.03.03	Printer	024				2014							675.000	
1100	1.3.2.10.01.03.03	Printer	025				2014							675.000	
1101	1.3.2.10.01.03.03	Printer	026				2014							675.000	
1102	1.3.2.10.01.03.03	Printer	027				2014							675.000	
1103	1.3.2.10.01.03.03	Printer	028				2014							675.000	
1104	1.3.2.10.01.03.03	Printer	029				2014							675.000	
1105	1.3.2.10.01.03.03	Printer	030				2014							2.400.000	
1106	1.3.2.10.01.03.03	Printer	031				2014							2.400.000	
1107	1.3.2.10.01.03.03	Printer	032				2014							3.180.000	
1108	1.3.2.10.01.03.03	Printer	033				2014							3.180.000	
1109	1.3.2.10.01.03.03	Printer	034				2014							1.820.000	
1110	1.3.2.10.01.03.03	Printer	035				2014							1.820.000	
1111	1.3.2.10.01.03.03	Printer	036				2014							1.820.000	
1112	1.3.2.10.01.03.03	Printer	037				2014							1.820.000	
1113	1.3.2.10.01.03.03	Printer	038				2014							1.820.000	
1114	1.3.2.10.01.03.03	Printer	039				2014							615.000	
1115	1.3.2.10.01.03.03	Printer Epson L220	040				2015							2.750.000	
1116	1.3.2.10.01.03.03	Printer Epson L220	041				2015							2.750.000	
1117	1.3.2.10.01.03.03	Printer Epson L220	042				2015							2.750.000	
1118	1.3.2.10.01.03.03	Printer Epson L220	043				2015							2.750.000	
1119	1.3.2.10.01.03.03	Printer Epson L220	044				2015							2.750.000	
1120	1.3.2.10.01.03.03	Printer Canon MP287	045				2015							1.250.000	
1121	1.3.2.10.01.03.03	Printer Canon MP287 + Infus (+honor pphp 200.000)	046				2015							1.550.000	
1122	1.3.2.10.01.03.03	Printer Deskjet 1010	047				2015							550.000	
1123	1.3.2.10.01.03.03	Printer Deskjet 1010	048				2015							550.000	
1124	1.3.2.10.01.03.03	Printer Deskjet 1010	049				2015							550.000	
1125	1.3.2.10.01.03.03	Printer Epson L220	050				2016							2.500.000	

1126	1.3.2.10.01.03.03	Printer	051				2019							3.500.000	
1127	1.3.2.10.01.03.03	Printer	052				2019							3.500.000	
1128	1.3.2.10.01.03.03	Printer	053				2019							950.000	
1129	1.3.2.10.01.03.03	Printer	054				2019							3.050.000	
1130	1.3.2.10.01.03.03	Printer	055				2020							3.300.000	
1131	1.3.2.10.01.03.03	Printer	056				2020							3.100.000	
1132	1.3.2.10.01.03.03	Printer	057				2020							2.000.000	
1133	1.3.2.10.01.03.03	Printer	058				2020							950.000	
1134	1.3.2.10.01.03.03	Printer	059				2020							950.000	
1135	1.3.2.10.01.03.03	Printer	060				2020							950.000	
1136	1.3.2.10.01.03.03	Printer	061				2021							2.940.000	
1137	1.3.2.10.01.03.03	Printer	062				2021							1.950.000	
1138	1.3.2.10.02.03.07	DVD RW External	001				2012							500.000	
1139	1.3.2.10.02.03.07	DVD RW External	002				2012							405.000	
1140	1.3.2.10.02.03.07	DVD RW External	003				2013							400.000	
1141	1.3.2.10.02.03.07	DVD RW External	004				2013							400.000	
1142	1.3.2.10.02.03.17	External Hardisk 500 GB	001				2013							750.000	
1143	1.3.2.10.02.03.17	External Hardisk 500 GB	002				2013							750.000	
1144	1.3.2.10.02.03.17	External Hardisk 500 GB	003				2013							750.000	
1145	1.3.2.10.02.03.17	External Hardisk 500 GB	004				2013							750.000	
1146	1.3.2.10.02.03.17	External Hardisk 500 GB	005				2013							750.000	
1147	1.3.2.10.02.03.17	External Hardisk 500 GB	006				2013							750.000	
1148	1.3.2.10.02.03.17	External Hardisk 500 GB	007				2013							750.000	

1149	1.3.2.10.02.03.17	External Hardisk 500 GB	008			2013								750.000	
1150	1.3.2.10.02.03.17	Eksternal Hardisk	009			2017								875.000	
1151	1.3.2.10.02.03.18	Batrai laptop	001			2013								600.000	
1152	1.3.2.10.02.04.04	Jaringan Internet (modem)	001			2013								450.000	
TOTAL													8.398.062.371		

Diketahui :

KEPALA DINAS PERIKANAN/PENGGUNA BARANG
KABUPATEN LIMA PULUH KOTA



MOHD. SISWANTO, S.Pt.M.Si

Nip. 19710808 199803 1 004

Sarilamak, 30 Desember 2023

PENGURUS BARANG

ADE MAYANG SARI

NIP.19850925 201408 2 001

PEMERINTAH KABUPATEN LIMA PULUH KOTA
KARTU INVENTARIS BARANG (KIB C)
GEDUNG DAN BANGUNAN

SKPD
KABUPATEN
PROVINSI

: DINAS PERIKANAN
: KABUPATEN LIMA PULUH KOTA
: SUMATERA BARAT

No. Urut	SPESIFIKASI BARANG		Nomor		Kondisi Bangunan			Kontruksi Bangunan		Letak/ Lokasi	Dokumen Gedung		Luas	Status Tanah	Nomor Kode Tanah	Asal Usul/cara perolehan barang	Tahun pembelian/ Perolehan	Harga	Ket												
	Nama/JenisBarang	Kode barang	Register	B	KB	RB	Luas Lantai	Beton/ Tidak	Tanggal		Nomor																				
												2								3		4		5		6		7		8	
1	BANGUNAN GEDUNG	1.3.3.01																11.778.818.924													
	BANGUNAN GEDUNG TEMPAT KERJA	1.3.3.01.01																10.836.030.923													
	BANGUNAN GEDUNG KANTOR	1.3.3.01.01.01																7.659.166.671													
	Bangunan gedung kantor permanen	1.3.3.01.01.01																1.604.487.800													
1	Bangunan kantor	1.3.3.01.01.01.01																653.287.800													
	1. Bangunan Kantor /Ruang Pertemuan									BBI Tanjung Balik						APBD+DAK	2004	56.621.000													
	2. Bangunan Rumah Dinas BBI Tj. Balik									BBI Tanjung Balik						APBD+DAK	2004	68.123.000													
	3. Bangunan Gudang BBI Tj. Balik									BBI Tanjung Balik						APBD+DAK	2004	14.977.000													
	4. Pembuatan Kawat Berduri									BBI Tanjung Balik						APBD+DAK	2004	51.472.000													
	5. Dam Kolam 1									BBI Tanjung Balik						APBD+DAK	2004	19.028.000													
	6. Dam Kolam 2									BBI Tanjung Balik						APBD+DAK	2004	19.028.000													
	7. Dam Kolam 3									BBI Tanjung Balik						APBD+DAK	2004	19.028.000													
	8. Dam Kolam 4									BBI Tanjung Balik						APBD+DAK	2004	19.028.000													
	9. Dam Kolam 5									BBI Tanjung Balik						APBD+DAK	2004	19.028.000													
	10. Dam Kolam 6									BBI Tanjung Balik						APBD+DAK	2004	19.028.000													
	11. Dam Kolam 7									BBI Tanjung Balik						APBD+DAK	2004	19.028.000													
	12. Dam Kolam 8									BBI Tanjung Balik						APBD+DAK	2004	19.028.000													
	13. Dam Kolam 9									BBI Tanjung Balik						APBD+DAK	2004	19.028.000													
	14. Dam Kolam 10									BBI Tanjung Balik						APBD+DAK	2004	19.028.000													
	15. Dam Kolam 11									BBI Tanjung Balik						APBD+DAK	2004	19.028.800													
	16. Dam Kolam 12									BBI Tanjung Balik						APBD+DAK	2004	19.028.500													
	17. Dam Kolam 13									BBI Tanjung Balik						APBD+DAK	2004	19.028.500													
	18. Dam Kolam 14									BBI Tanjung Balik						APBD+DAK	2004	19.028.500													
	19. Dam Kolam 15									BBI Tanjung Balik						APBD+DAK	2004	19.028.500													
	20. Dam Kolam 16									BBI Tanjung Balik						APBD+DAK	2004	19.028.500													
	24. Bangsal benih/hactery/kantor									BBI Tanjung Balik						APBD+DAK	2004	157.644.000													
2	Rehab kantor	1.3.3.01.01.01.01																49.542.000													
	a. Ruang sekretariat (cor diatas bangunan)									Diskan						DAK	2012	8.386.000													
	b. Pembuatan Gudang Barang									Diskan						DAK	2012	22.295.000													
	c. Pembuatan Parkir Roda 4									Diskan						DAK	2012	9.936.000													
	d. Pembuatan Parkir Roda 2									Diskan						DAK	2012	8.925.000													
3	Pembangunan gedung serba guna	1.3.3.01.01.01.01								BBI Tarantang						APBD+DAK	1980/2007	244.775.000													
4	Rehab gedung kantor/rumah dinas dan depo pasar ikan	1.3.3.01.01.01.01																224.956.000													
	Bangunan depo dan Kolam 34									BBI Tarantang						DAK	2007	89.500.000													
	Kolam depo 30									BBI Tarantang						DAK	2007	6.500.000													

No. Urut	SPESIFIKASI BARANG	Nomor		Kondisi Bangunan			Kontruksi Bangunan		Letak/ Lokasi	Dokumen Gedung		Luas	Status Tanah	Nomor Kode Tanah	Asal Usul/cara perolehan barang	Tahun pembelian/ Perolehan	Harga	Ket
	Nama/JenisBarang	Kode barang	Register	B	KB	RB	Luas Lantai	Beton/ Tidak		Tanggal	Nomor							
1	Kolam depo 31								BBI Tarantang						DAK	2007	6.500.000	
	Kolam depo 32								BBI Tarantang						DAK	2007	6.500.000	
	Kolam depo 33								BBI Tarantang						DAK	2007	6.500.000	
	Ruang kadis								BBI Tarantang						DAK	2007	75.500.000	
	Mushalla								BBI Tarantang						DAK	2007	24.500.000	
	Bangunan WC/Tempat Berwudhu								BBI Tarantang						DAK	2007	9.456.000	
4	Rehab Kantor (penambahan ruang pertemuan (ruang PUP))	1.3.3.01.01.01.01							BBI Tarantang						APBD	2013	48.283.000	
6	Rehab kantor (Penambahan Ruang Sekretariat (ruang bendahara dan Subbag PP))	1.3.3.01.01.01.01							BBI Tarantang						APBD	2014	54.639.000	
7	- Tambahan Ruang Kabid Budidaya (A)	1.3.3.01.01.01.01															34.805.000,00	
8	- Tambahan Ruang Kabid P2HP (B)	1.3.3.01.01.01.01															39.405.000,00	
9	- Tambahan Ruang Kabid P4 C	1.3.3.01.01.01.01															29.605.000,00	
10	Kios Mini ikan hias BBI Tarantang	1.3.3.01.01.01.01							BBI Tarantang						APBD+DAK	2015	40.890.000,00	
11	Rehab Kantor Dinas Perikanan	1.3.3.01.01.01.01							Diskan								107.339.000	
	- Pasang Keramik Selasar Pasang Keramik Gedung Serbaguna BBI Tarantang Rp. 244.775.000 Tahun 2007				B	--	--								APBD	2017	6.500.000	
	- Pasang Keramik Selasar Gedung Peyuluhan dan Ganti Pintu Panel WC (Gedung Induk Rp. 166.318.000 Tahun 2010)				B	--	--								APBD	2017	15.000.000	
	- Cor Beton Selasar Tambahan Ruang Sekretariat (ruang bendahara dan Subbag PP Rp. 54.639.000 Tahun 2012)				B	--	--								APBD	2017	1.000.000	
	- Pasang Granit Gedung Pertemuan BBI Tarantang (Gedung Induk Rp. 266.544.000Tahun 2014)				B	--	--								APBD	2017	84.839.000	
12	Rehab Kantor Dinas Perikanan	1.3.3.01.01.01.01				B	--	--	Diskan						APBD	2018	76.961.000	
	Plafon Gedung Serbaguna BBI (Ruang Pertemuan)																30.781.000	
	Cor Beton Lantai Dapur																5.217.000	
	Rehab ruang kepala dinas perikanan																14.111.000	
	Pasang Keramik Lantai WC																5.559.000	
	Perbaikan beton ruang sekretariat																7.097.800	
	Perbaikan beton Bidang PPI																7.097.600	
	Perbaikan beton Bidang PSDP																7.097.600	
	Bangunan gedung kantor lain-lain																6.054.678.871	
13	Pembangunan kolam BBI Aia Putih	1.3.3.01.01.01.05															202.418.900	
	- Kolam 12				B	--	--										2015	3.242.000
	- Kolam 13				B	--	--										2015	2.777.600
	- Kolam 14				B	--	--										2015	2.916.500
	- Kolam 15				B	--	--										2015	19.415.400
	- Kolam 16				B	--	--										2015	18.970.100
	- Kolam 18				B	--	--										2015	20.500.500
	- Kolam 19				B	--	--										2015	38.630.400
	- Kolam 20				B	--	--										2015	29.025.900
	- Kolam 21				B	--	--										2015	47.868.400
	- Kolam 17				B	--	--										2015	19.072.100
14	Pembang. Dam kolam BBI Tj. Baliak	1.3.3.01.01.01.05							Bangunan Air Tawar								229.137.000	
	Dam Kolam 1				B				BBI Tanjung Balik						APBD+DAK	2006	25.459.700	
	Dam Kolam 2				B				BBI Tanjung Balik						APBD+DAK	2006	25.459.700	
	Dam Kolam 3				B				BBI Tanjung Balik						APBD+DAK	2006	25.459.700	
	Dam Kolam 4				B				BBI Tanjung Balik						APBD+DAK	2006	25.459.700	

No. Urut	SPESIFIKASI BARANG	Nomor		Kondisi Bangunan			Kontruksi Bangunan		Letak/ Lokasi	Dokumen Gedung		Luas	Status Tanah	Nomor Kode Tanah	Asal Usul/cara perolehan barang	Tahun pembelian/ Perolehan	Harga	Ket
	Nama/JenisBarang	Kode barang	Register	B	KB	RB	Luas Lantai	Beton/ Tidak		Tanggal	Nomor							
1	Dam Kolam 5			B					BBI Tanjung Balik						APBD+DAK	2006	25.459.700	
	Dam Kolam 6			B					BBI Tanjung Balik						APBD+DAK	2006	25.459.700	
	Dam Kolam 7			B					BBI Tanjung Balik						APBD+DAK	2006	25.459.700	
	Dam Kolam 8			B					BBI Tanjung Balik						APBD+DAK	2006	25.459.700	
	Dam Kolam 9			B					BBI Tanjung Balik						APBD+DAK	2006	25.459.400	
15	Pembang. Dam kolam BBI Tj. Baliak	1.3.3.01.01.01.05															193.881.000	
	a. Penyempurnaan Bangunan Kantor/Ruang Pertemuan								BBI Tanjung Balik						APBD+DAK	2005	23.000.000	
	b. Penyempurnaan Bangunan Gudang								BBI Tanjung Balik						APBD+DAK	2005	7.156.800	
	b. Penyempurnaan Saluran pembawa Air								BBI Tanjung Balik						APBD+DAK	2005	24.259.000	
	c. Pembuatan Pagar Kawat Berduri (416 M)								BBI Tanjung Balik						APBD+DAK	2005	84.266.200	
	d. Pembuatan Lapangan jemur								BBI Tanjung Balik						APBD+DAK	2005	55.199.000	
16	Pemb. Sarana budidaya ikan	1.3.3.01.01.01.05															44.900.000	
	Kolam 1								BBI Tarantang						DAK	2007	7.483.000	
	Kolam 2								BBI Tarantang						DAK	2007	7.483.000	
	Kolam 3								BBI Tarantang						DAK	2007	7.483.000	
	Kolam 4								BBI Tarantang						DAK	2007	7.483.000	
	Kolam 5								BBI Tarantang						DAK	2007	7.484.000	
	Kolam 10								BBI Tarantang						DAK	2007	7.484.000	
17	Rehab kolam & Hatcheri BBI Tj. Baliak	1.3.3.01.01.01.05															145.778.000	
	Kolam 10								BBI Tanjung Balik						APBD+DAK	2007	20.825.500	
	Kolam 11								BBI Tanjung Balik						APBD+DAK	2007	20.825.500	
	Kolam 12								BBI Tanjung Balik						APBD+DAK	2007	20.825.500	
	Kolam 13								BBI Tanjung Balik						APBD+DAK	2007	20.825.500	
	Kolam 14								BBI Tanjung Balik						APBD+DAK	2007	20.825.500	
	Kolam 15								BBI Tanjung Balik						APBD+DAK	2007	20.825.500	
	Kolam 16								BBI Tanjung Balik						APBD+DAK	2007	20.825.000	
18	Rehab BBI Tarantang	1.3.3.01.01.01.05															185.334.000	
	Kanopi di gudang pakan								BBI Tarantang						DAK	2008	15.500.000	
	Lanjutan Gedung Serbaguna								BBI Tarantang						DAK	2008	75.000.000	
	Kolam 19								BBI Tarantang						DAK	2008	8.621.500	
	Kolam 20								BBI Tarantang						DAK	2008	8.621.250	
	Kolam 21								BBI Tarantang						DAK	2008	8.621.250	
	Kolam 22								BBI Tarantang						DAK	2008	8.621.250	
	Kolam 23								BBI Tarantang						DAK	2008	8.621.250	
	Kolam 24								BBI Tarantang						DAK	2008	8.621.250	

No. Urut	SPESIFIKASI BARANG		Nomor			Kondisi Bangunan			Kontruksi Bangunan		Letak/ Lokasi	Dokumen Gedung		Luas	Status Tanah	Nomor Kode Tanah	Asal Usul/cara perolehan barang	Tahun pembelian/ Perolehan	Harga	Ket
	Nama/JenisBarang	Kode barang	Register	B	KB	RB	Luas Lantai	Beton/ Tidak	Tanggal	Nomor										
												5	6							
1	Kolam 25										BBI Tarantang						DAK	2008	8.621.250	
	Kolam 26										BBI Tarantang						DAK	2008	8.621.250	
	Kolam 27										BBI Tarantang						DAK	2008	8.621.250	
	Kolam 28										BBI Tarantang						DAK	2008	8.621.250	
	Kolam 29										BBI Tarantang						DAK	2008	8.621.250	
19	Lanjutan rehab BBI Tarantang	1.3.3.01.01.01.05																	222.006.000	
	a. Pembangunan Kantor (ruang sekretariat)										BBI Tarantang						DAK	2009	148.415.500	
	Kolam 6										BBI Tarantang						DAK	2009	16.017.000	
	Kolam 7										BBI Tarantang						DAK	2009	16.016.500	
	Kolam 8										BBI Tarantang						DAK	2009	16.016.000	
	Kolam 9										BBI Tarantang						DAK	2009	16.016.000	
	c. Rehab Mess Operator I										BBI Tarantang						DAK	2009	9.525.000	
20	Lanjutan rehab BBI Tj, Balik	1.3.3.01.01.01.05																	97.997.000	
	A. Rehab Kolam 1										BBI Tj Balik						APBD+DAK	2009	35.019.000	
	B. Rehab Kolam 4										BBI Tj Balik						APBD+DAK	2009	45.964.000	
	C. Tambahan Kawat Berduri (Pagar keliling BBI Tanjung Balik)										BBI Tj Balik						APBD+DAK	2009	17.014.000	
21	Pemb.Dam kolam BBI Tj,Balik	1.3.3.01.01.01.05																	98.401.000	
	Kolam 2										BBI Tj Balik						APBD+DAK	2009	14.057.300	
	Kolam 3										BBI Tj Balik						APBD+DAK	2009	14.057.300	
	Kolam 5										BBI Tj Balik						APBD+DAK	2009	14.057.300	
	Kolam 6										BBI Tj Balik						APBD+DAK	2009	14.057.300	
	Kolam 7										BBI Tj Balik						APBD+DAK	2009	14.057.300	
	Kolam 8										BBI Tj Balik						APBD+DAK	2009	14.057.300	
	Kolam 9										BBI Tj Balik						APBD+DAK	2009	14.057.200	
22	Kolam dan hatchery	1.3.3.01.01.01.05																	176.004.000	
	a. Bangunan Hactery																DAK	2010	63.793.400	
	b. Kolam Pemijahan 1																DAK	2010	12.193.400	
	c. Kolam Pemijahan 2																DAK	2010	30.483.400	
	d. Bak Penampungan Air																DAK	2010	12.715.000	
	e. Kolam 1																DAK	2010	7.600.000	
	f. Kolam 3																DAK	2010	43.690.800	
	g. Kolam 4																DAK	2010	5.528.000	
23	Pembangunan/Rehab kolam BBI Trtg	1.3.3.01.01.01.05									BBI Tarantang								99.955.000	
	Kolam 1																DAK	2010	16.659.000	
	Kolam 2																DAK	2010	16.659.000	
	Kolam 3																DAK	2010	16.659.000	
	Kolam 4																DAK	2010	16.659.000	
	Kolam 5																DAK	2010	16.659.000	
	Kolam 10																DAK	2010	16.660.000	
24	Rehab kolam calon induk & kolam pakan	1.3.3.01.01.01.05															DAK	2011	99.876.000	
	Kolam 11																DAK	2011	2.439.000	
	Kolam 12																DAK	2011	2.439.000	
	Kolam 13																DAK	2011	2.439.000	
	Kolam 14																DAK	2011	2.439.000	
	Kolam 27																DAK	2011	14.660.000	
	Kolam 28																DAK	2011	14.660.000	
	Kolam 29																DAK	2011	10.616.500	
	Kolam 15																DAK	2011	3.062.000	
	Kolam 16																DAK	2011	3.062.000	
	Kolam 17																DAK	2011	17.913.500	
	Kolam 18																DAK	2011	10.165.500	

No. Urut	SPESIFIKASI BARANG	Nomor		Kondisi Bangunan			Kontruksi Bangunan		Letak/ Lokasi	Dokumen Gedung		Luas	Status Tanah	Nomor Kode Tanah	Asal Usul/cara perolehan barang	Tahun pembelian/ Perolehan	Harga	Ket
	Nama/JenisBarang	Kode barang	Register	B	KB	RB	Luas Lantai	Beton/ Tidak		Tanggal	Nomor							
1	Kolam 6														DAK	2011	3.995.000	
	Kolam 7														DAK	2011	3.995.000	
	Kolam 8														DAK	2011	3.995.000	
	Kolam 9														DAK	2011	3.995.500	
25	Lanj. Pembuatan kolam/Hatchery	1.3.3.01.01.01.05													DAK	2011	159.893.000	
	a. Bangunan Hactery														DAK	2011	33.898.000	
	b. Kolam Induk														DAK	2011	14.700.000	
	d. Dam tebing														DAK	2011	34.088.000	
	e. Pekerjaan Pagar														DAK	2011	25.907.000	
	f. Kolam 3														DAK	2011	10.160.000	
	g. Bangunan Gudang														DAK	2011	41.140.000	
26	Rehab Kolam BBI Tarantang	1.3.3.01.01.01.05							BBI Tarantang						DAK	2014	55.004.000	
	Kolam 15a, 15b, 15c														DAK	2014	5.694.400	
	Kolam 29														DAK	2014	1.898.000	
	Kolam Depo 30														DAK	2014	1.898.000	
	Kolam Depo 31														DAK	2014	1.898.000	
	b. Rehab B (kanan depo/ samping kolam 15)														DAK	2014	28.678.000	
	c. Rehab C (kiri depo samping gedugn serbaguna)														DAK	2014	14.937.600	
27	Rehab Kolam BBI Tj. Balik	1.3.3.01.01.01.05							BBI Tj Balik						APBD+DAK	2014	54.779.000	
	a. Rehab Kolam 5														APBD+DAK	2014	13.694.750	
	a. Rehab Kolam 6														APBD+DAK	2014	13.694.750	
	a. Rehab Kolam 7														APBD+DAK	2014	13.694.750	
	a. Rehab Kolam 8														APBD+DAK	2014	13.694.750	
28	Mesin Pellet dan Bangunan	1.3.3.01.01.01.05													APBD+DAK	2010	95.435.200	
	A. Bangunan dan Lapangan Jemur Pelet ikan														APBD+DAK	2010	95.435.200	
29	Lanjutan saluran Air	1.3.3.01.01.01.05							BBI Tarantang						APBD+DAK	2009	8.594.000	
	c. Pasangan Dam Depan kantor (ruang bidang)														APBD+DAK	2009	8.594.000	
30	Pembangunan Saluran Pembawa dan Pembuang BBI Tarantang	1.3.3.01.01.01.05							BBI Tarantang						APBD+DAK	2007	91.097.000	
	a. Kolam 11														APBD+DAK	2007	5.370.000	
	b. Kolam 12														APBD+DAK	2007	5.370.000	
	c. Kolam 13														APBD+DAK	2007	5.370.000	
	d. Kolam 14														APBD+DAK	2007	5.370.000	
	e. Kolam 29														APBD+DAK	2007	56.819.000	
	h Kolam 25														APBD+DAK	2007	12.798.000	
31	Pembang. Sal msk & pembuang BBI Tarntng	1.3.3.01.01.01.05													APBD	2006	56.275.800	
	c. Pembuatan Pagar Keliling																56.275.800	
32	Pembangunan Kolam BBI Sentral																220.814.000	
	Kolam 22 (Uk. 15.5m X 20.0mx0.25m)			B	--	--			Putiah							2016	4.307.100	
	Kolam 23 (Uk. 15.5m X 20.0mx0.25m)			B	--	--			Putiah							2016	1.830.100	
	Kolam 24 (Uk. 15.5m X 20.0mx0.25m)			B	--	--			Putiah							2016	1.830.100	
	Kolam 25 (Uk. 15.5m X 20.0mx0.25m)			B	--	--			Putiah							2016	1.830.100	
	Kolam 26 (Uk. 15.5m X 20.0mx0.25m)			B	--	--			BBI Aia Putiah							2016	1.830.100	
	Kolam 27 (Uk. 15.5m X 20.0mx0.25m)			B	--	--			BBI Aia Putiah							2016	1.830.100	
	Kolam 28 (Uk. 15.5m X 20.0mx0.25m)			B	--	--			BBI Aia Putiah							2016	1.830.100	
	Kolam 29 (Uk. 23.60 x 19.00x0,25m)			B	--	--			BBI Aia Putiah							2016	6.230.100	
	Kolam 30 (Uk. 23.60 x 19.00x0,25m)			B	--	--			BBI Aia Putiah							2016	6.230.100	
	Kolam 31 (Uk. 23.60 x 19.00x0,25m)			B	--	--			BBI Aia Putiah							2016	6.230.100	
	Kolam 32 (Uk. 23.60 x 19.00x0,25m)			B	--	--			BBI Aia Putiah							2016	6.230.100	
	Kolam 33 (Uk. 52.00 x 19.00x0,25m)			B	--	--			BBI Aia Putiah							2016	10.981.800	

No. Urut	SPESIFIKASI BARANG	Nomor		Kondisi Bangunan			Kontruksi Bangunan		Letak/ Lokasi	Dokumen Gedung		Luas	Status Tanah	Nomor Kode Tanah	Asal Usul/cara perolehan barang	Tahun pembelian/ Perolehan	Harga	Ket
	Nama/JenisBarang	Kode barang	Register	B	KB	RB	Luas Lantai	Beton/ Tidak		Tanggal	Nomor							
1	Kolam 34 (Uk. 52.00 x 19.00x0.25m)			B	--	--			BBI Aia Putih							2016	10.981.800	
	Kolam 35 (Uk. 52.00 x 19.00x0.25m)			B	--	--			BBI Aia Putih							2016	10.981.800	
	Kolam 36 (Uk. 52.00 x 19.00x0.25m)			B	--	--			BBI Aia Putih							2016	10.981.800	
	Kolam 37 (Uk. 48.00 x 35.00x0.25m)			B	--	--			BBI Aia Putih							2016	23.342.000	
	Kolam 38 (Uk. 61.30 x 9.85x0.25m)			B	--	--			BBI Aia Putih							2016	33.456.900	
	Kolam 39 (Uk.61.95 x 24.80x0.25m)			B	--	--			BBI Aia Putih							2016	17.076.900	
	Kolam 40 (Uk.53.00 x 27.00x0.25m)			B	--	--			BBI Aia Putih							2016	15.905.900	
	Kolam 41 (Uk.53.00 x 27.00x0.25m)			B	--	--			BBI Aia Putih							2016	15.905.900	
	Dam Kolam 21 (Uk. 40.8m2X1mX0.2m)			B	--	--			BBI Aia Putih							2016	30.991.100	
33	Pembangunan/ Rehabilitasi Kolam Ikan Hias	1.3.3.01.01.01.05															170.279.000	
	Kolam Pendederan			B	--	--			Hactery Ikan Hias							2016	27.723.000	
	Kolam Pemijahan			B	--	--			Hactery Ikan Hias							2016	58.272.000	
	Kolam Penampungan Air			B	--	--			Hactery Ikan Hias							2016	10.474.000	
	Kolam Induk			B	--	--			Hactery Ikan Hias							2016	73.810.000	
34	Bangunan Hactery Ikan Hias (uk 15mx8m)	1.3.3.01.01.01.05		B	--	--			Hactery Ikan Hias							2016	210.533.000	
	Rehab Bangunan Hactery Ikan Hias (uk 15mx8m)	1.3.3.01.01.01.05		B	--	--			Hactery Ikan Hias							2022	45.000.000	
35	Rumah Karyawan BBI (12+12+6+6+1+1)			B	--	--			BBI Aia Putih							2016	209.969.000	
	Luas : 38 meter x 3.15 meter)																	
36	Pembangunan Kolam BBI Sentral	1.3.3.01.01.01.05															212.883.000	
	- Dam Kolam 16 dan Kolam 4 (25 m+25 m + 20 m + 20 m)			B	--	--			BBI Aia Putih					APBD	2017	92.060.550		
	- Dam Kolam 17 (25 m+ 20 m + 20 m)			B	--	--			BBI Aia Putih					APBD	2017	70.262.300		
	- Dam Kolam 22 (20 m + 20 m + 15.5 m + 15.5 m)			B	--	--			BBI Aia Putih					APBD	2017	50.560.150		
37	Pembangunan Kolam BBI Sentral	1.3.3.01.01.01.05															48.776.500	
	- Kolam 7 (10 m + 10 m +10 m +10 m)			B	--	--			BBI Aia Putih					APBD	2017	48.776.500		
38	Pembangunan Kolam BBI Sentral	1.3.3.01.01.01.05															38.207.300	
	- Kolam 42 (tandon) (19 m + 19 M + 18 m + 18 m + 7 m + 7 m + 3 m + 3 m)			B	--	--			BBI Aia Putih					APBD	2017	38.207.300		
39	Rehabilitasi Kolam BBI Tanjung Balik	1.3.3.01.01.01.05															99.331.000	
	- Kolam 4 (18 m + 18 m + 18.5 m + 18.5 m)			B	--	--			BBI Tanjung Balik					APBD	2017	40.162.500		
	- Kolam 5 (18.6 m + 18.4 m + 17.6 m + 18.2 m)			B	--	--			BBI Tanjung Balik					APBD	2017	39.612.300		
	- Kolam 6 (18.4 m + 17.6 m)			B	--	--			BBI Tanjung Balik					APBD	2017	19.556.200		
40	Rehab kolam induk dan kolam pendederan BBI Tanjung Balik	1.3.3.01.01.01.05		B	--	--								DAK	2018	230.158.000		
	Kolam 6								BBI Tanjung Balik								31.717.250	
	Kolam 7								BBI Tanjung Balik								32.061.250	
	Kolam 9								BBI Tanjung Balik								29.145.250	

No. Urut	SPESIFIKASI BARANG	Nomor		Kondisi Bangunan			Kontruksi Bangunan		Letak/ Lokasi	Dokumen Gedung		Luas	Status Tanah	Nomor Kode Tanah	Asal Usul/cara perolehan barang	Tahun pembelian/ Perolehan	Harga	Ket	
	Nama/JenisBarang	Kode barang	Register	B	KB	RB	Luas Lantai	Beton/ Tidak		8	Tanggal								Nomor
											9								10
1	Kolam 10								BBI Tanjung Balik								28.662.250		
	Kolam 11								BBI Tanjung Balik								17.209.250		
	Kolam 14								BBI Tanjung Balik								29.124.250		
	Kolam 15								BBI Tanjung Balik								30.810.250		
	Kolam 16								BBI Tanjung Balik								31.428.250		
41	Rehab kolam pemijahan dan pendederan BBI Tarantang	1.3.3.01.01.01.05		B	--	--								DAK	2018		143.479.000		
	Kolam 4								BBI Tarantang								38.462.200		
	Kolam 6								BBI Tarantang								41.777.200		
	Kolam 7								BBI Tarantang								28.870.200		
	Kolam 8								BBI Tarantang								25.240.200		
	Kolam 10								BBI Tarantang								9.129.200		
42	Rehab kolam BBI Tarantang	1.3.3.01.01.01.05		B	--	--								APBD	2018		75.947.000		
	Kolam 13								BBI Tarantang								11.266.000		
	Kolam 25								BBI Tarantang								27.517.500		
	Kolam 26								BBI Tarantang								37.163.500		
43	Pembangunan Kolam BBI Aia Putih	1.3.3.01.01.01.05							BBI Aia Putih								33.175.100		
	- Kolam 1			B	--	--									2015		2.777.600		
	- Kolam 2			B	--	--									2015		2.951.200		
	- Kolam 3			B	--	--									2015		3.135.650		
	- Kolam 4			B	--	--									2015		2.951.200		
	- Kolam 5			B	--	--									2015		2.951.200		
	- Kolam 6			B	--	--									2015		3.135.650		
	- Kolam 7			B	--	--									2015		3.098.800		
	- Kolam 8			B	--	--									2015		2.951.200		
	- Kolam 9			B	--	--									2015		3.061.900		
	- Kolam 10			B	--	--									2015		3.061.900		
	- Kolam 11			B	--	--									2015		3.098.800		
44	Rehab kolam atau bak larva	1.3.3.01.01.01.05		B	--	--			BBI Aia Putih					DAK	2020		233.631.339		
	Kolam 22																33.375.905		
	Kolam 23																33.375.905		
	Kolam 24																33.375.905		
	Kolam 25																33.375.906		
	Kolam 26																33.375.906		
	Kolam 27																33.375.906		
	Kolam 28																33.375.906		
45	Rehab kolam atau bak pemijahan	1.3.3.01.01.01.05		B	--	--			BBI Aia Putih					DAK	2020		332.523.147		
	Kolam 34																110.841.049		
	Kolam 35																110.841.049		
	Kolam 36																110.841.049		
46	Rehab kolam atau bak induk/calon induk dan kolam induk	1.3.3.01.01.01.05		B	--	--			BBI Aia Putih					DAK	2020		347.715.053		
	Kolam 29 A																69.543.010		
	Kolam 29 B																69.543.010		
	Kolam 30																69.543.011		
	Kolam 31																69.543.011		
	Kolam 32																69.543.011		
																	656.398.355		

No. Urut	SPESIFIKASI BARANG	Nomor		Kondisi Bangunan			Kontruksi Bangunan		Letak/ Lokasi	Dokumen Gedung		Luas	Status Tanah	Nomor Kode Tanah	Asal Usul/cara perolehan barang	Tahun pembelian/ Perolehan	Harga	Ket
	Nama/JenisBarang	Kode barang	Register	B	KB	RB	Luas Lantai	Beton/ Tidak		Tanggal	Nomor							
47	Rehab kolam/bak pemijahan/induk/calon induk/larva/tandon	1.3.3.01.01.01.05		B	--	--			BBI Aia Putih						DAK	2021	362.407.606	
48	Rehab kolam tempat penyimpanan induk	1.3.3.01.01.01.05		B	--	--			BBI Aia Putih						DAK	2021	191.159.916	
49	Rehab kolam induk dan kolam pendederan	1.3.3.01.01.01.05		B	--	--			BBI Tarantang						APBD	2021	93.833.773	
50	Kolam bundar	1.3.3.01.01.01.05		B	--	--			Hatchery ikan hias							2021	8.997.060	
51	Rehab kolam/bak pemijahan/induk/calon induk/larva/tandon	1.3.3.01.01.01.05		B	--	--			BBI Aia Putih						DAK	2022	429.093.177	
BANGUNAN GUDANG																		
Bangunan Gudang Tertutup Permanen																		
52	- Bangunan Gudang Pellet BBI Aia Putih	1.3.3.01.01.02.01													APBD+DAK	2015	95.057.000	
53	Pembangunan Gudang Pakan	1.3.3.01.01.02.01		B	--	--			BBI Tarantang						DAK	2019	64.822.200	
Bangunan Gudang Tertutup Semi Permanen																		
54	- Gudang Keuangan	1.3.3.01.01.02.02															6.605.000	
Bangunan Gudang Terbuka Semi Permanen																		
55	- Rumah Escavator	1.3.3.01.01.02.05															46.205.000	
Bangunan Gudang Lain-lain																		
56	Pembangunan rmh generator BBI tarantang	1.3.3.01.01.02.14						Beton	BBI Tarantang						APBD	2006	27.900.000	
BANGUNAN GEDUNG TEMPAT PERTEMUAN																		
Bangunan Gedung Pertemuan Permanen																		
57	Rumah pertemuan BBI	1.3.3.01.01.09.01							BBI Tarantang						APBD	2006	6.923.000	
58	Gedung Pertemuan BBI Tarantang	1.3.3.01.01.09.01							BBI Tarantang						DAK	2014	266.544.000	
59	Rehab gedung serbaguna BBI Aia Putih	1.3.3.01.01.09.01		B	--	--			BBI Aia Putih						APBD	2019	134.784.000	
60	Rehab gedung serbaguna BBI Aia Putih	1.3.3.01.01.09.01		B	--	--			BBI Aia Putih						DAK	2020	48.905.171	
BANGUNAN GEDUNG TEMPAT PENDIDIKAN																		
Bangunan Gedung Tempat Pendidikan Lain-lain																		
61	Bangunan WC BBI	1.3.3.01.01.10.05						Beton	BBI Tanjung Balik						APBD	2003	1.939.000	
BANGUNAN GEDUNG UNTUK POS JAGA																		
Gedung Pos Jaga Permanen																		
62	Rumah jaga	1.3.3.01.01.13.01						Beton	BBI						APBD	1980	7.185.000	
63	Rmh jaga BBI Tj. Baliak	1.3.3.01.01.13.01							BBI Tj. Balik						APBD	2005	6.112.000	
64	Pemb. Rehab/prsrn fisik BBI trantang & Tj. Blk	1.3.3.01.01.13.01							BBI Tarantang dan Tj Balik								47.950.000	
	Kolam 15														APBD	2007	23.975.000	
	Kolam 16														APBD	2007	23.975.000	
65	Lanjutan pemb/rehab BBI Tarantang	1.3.3.01.01.13.01															262.171.000	
	a. Pembagian Kolam 15 (15a, 15b, 15c)								BBI Tarantang						DAK	2010	19.770.500	
	b. Pembagian Kolam 16 (16a, 16b, 16c)								BBI Tarantang						DAK	2010	18.873.200	
	d. Kolam 11								BBI Tarantang						DAK	2010	16.463.400	
	e. Kolam 12								BBI Tarantang						DAK	2010	15.218.500	
	f. Kolam 13								BBI Tarantang						DAK	2010	17.175.200	
	g. Kolam 14								BBI Tarantang						DAK	2010	16.323.400	
	j. Kolam 17								BBI Tarantang						DAK	2010	17.092.400	


No. Urut	SPESIFIKASI BARANG		Nomor			Kondisi Bangunan		Kontruksi Bangunan		Letak/ Lokasi	Dokumen Gedung		Luas	Status Tanah	Nomor Kode Tanah	Asal Usul/cara perolehan barang	Tahun pembelian/ Perolehan	Harga	Ket
	Nama/JenisBarang	Kode barang	Register	B	KB	RB	Luas Lantai	Beton/ Tidak	Tanggal		Nomor								
1	2	3	4	5			6	7	8	9	10	11	12	13	14	15	16	17	
72	Rumah pakan alami (RUMAH MAGOT)	1.3.3.01.01.29.01		B	--	--			BBI Aia Putih						DAK	2021	44.804.650		
73	Rumah pakan alami (RUMAH CACING SUTRA)	1.3.3.01.01.29.01		B	--	--			BBI Aia Putih						DAK	2022	149.684.000		
BANGUNAN GEDUNG TEMPAT KERJA LAINNYA																	1.229.096.281		
Bangunan Gedung Tempat Kerja Lainnya Permanen																	1.229.096.281		
74	Pemb. Sarana & prasarana Penunjang BBI	1.3.3.01.01.30.01															96.781.000		
	a. Rehab Mushalla								BBI Tarantang						DAK	2011	19.950.000		
	b. Halaman Mushalla								BBI Tarantang						DAK	2011	42.700.000		
	c. Tempat Berwudhu								BBI Tarantang						DAK	2011	8.300.000		
	d. Kolam Depan Kantor								BBI Tarantang						DAK	2011	9.587.000		
	e. Pembuatan bangku-bangku								BBI Tarantang						DAK	2011	1.262.000		
	f. Pembuatan pagar teras kantor								BBI Tarantang						DAK	2011	1.308.000		
	g. Pembuatan tempat parkir								BBI Tarantang						DAK	2011	13.674.000		
75	- Gedung Pertemuan BBI Aia Putih (Uk. 15 m x 8 m)	1.3.3.01.01.30.01		B	--	--			BBI Aia Putih						APBD	2017	191.895.000		
76	Rehab kolam induk dan kolam calon induk BBI Aia Putih	1.3.3.01.01.30.01		B	--	--									DAK	2018	409.587.000		
	Dam Kolam 1								BBI Aia Putih						DAK	2018	23.149.000		
	Dam Kolam 3								BBI Aia Putih						DAK	2018	26.532.000		
	Dam Kolam 4								BBI Aia Putih						DAK	2018	26.532.000		
	Dam Kolam 5								BBI Aia Putih						DAK	2018	24.840.000		
	Dam Kolam 6								BBI Aia Putih						DAK	2018	24.840.000		
	Dam Kolam 7								BBI Aia Putih						DAK	2018	24.840.000		
	Dam Kolam 8								BBI Aia Putih						DAK	2018	24.840.000		
	Dam Kolam 10								BBI Aia Putih						DAK	2018	23.149.000		
	Dam Kolam 11								BBI Aia Putih						DAK	2018	23.149.000		
	Dam Kolam 12								BBI Aia Putih						DAK	2018	23.149.000		
	Dam Kolam 13								BBI Aia Putih						DAK	2018	26.532.000		
	Dam Kolam 14								BBI Aia Putih						DAK	2018	26.532.000		
	Dam Kolam 15								BBI Aia Putih						DAK	2018	61.022.000		
	Dam Kolam 16								BBI Aia Putih						DAK	2018	50.481.000		
77	Pembangunan panti benih/bangsals/hatchery	1.3.3.01.01.30.01		B	--	--			BBI Aia Putih						DAK	2020	209.765.736		
78	Rehab bangunan panti benih/bangsals/hatchery	1.3.3.01.01.30.01		B	--	--			BBI Aia Putih						DAK	2021	109.403.116	Cor hala	
79	Pembangunan panti benih/bangsals/hatchery	1.3.3.01.01.30.01		B	--	--			BBI Aia Putih						DAK	2022	211.664.429		
BANGUNAN GEDUNG PABRIK																	47.525.050		
Bangunan Gedung Pabrik Permanen																	47.525.050		
80	Peng. Sarana & Prasarana Pengolahan Ikan	1.3.3.01.01.34.01													DAK	2011	47.525.050		
BANGUNAN GEDUNG TEMPAT TINGGAL																	942.788.001		

No. Urut	SPESIFIKASI BARANG	Nomor		Kondisi Bangunan			Kontruksi Bangunan		Letak/ Lokasi	Dokumen Gedung		Luas	Status Tanah	Nomor Kode Tanah	Asal Usul/cara perolehan barang	Tahun pembelian/ Perolehan	Harga	Ket
	Nama/JenisBarang	Kode barang	Register	B	KB	RB	Luas Lantai	Beton/ Tidak		Tanggal	Nomor							
1	RUMAH NEGARA GOLONGAN I																	500.108.001
	Rumah Negara Gol I Tipe A Permanen																	500.108.001
81	Pemb. Kntr UPR Tarantang	1.3.3.01.02.01.01							Pembanguna n Kantor UPP Tarantang						APBD	2007		74.001.000
82	Lanjutan rehab mess Operator	1.3.3.01.02.01.01																153.257.001
	Mess Operator II														DAK	2009		76.628.501
	Mess Operator III														DAK	2009		76.628.500
83	Pembangunan Pos penyuluhan (ruang bidang)	1.3.3.01.02.01.01							Diskan						DAK	2010		166.318.000
84	Rumah Pimpinan/Karyawan BBI Tj. Baik	1.3.3.01.02.01.01																106.532.000
	A. Pembangunan WC Pembuatan Bak Steril di Bangunan benih ikan								BBI Tj Baik						APBD+DAK	2014		76.174.500
	B. Rehab Bangunan Kantor								BBI Tj Baik						APBD+DAK	2014		17.887.500
	C. Rehab Rumah Dinas								BBI Tj Baik						APBD+DAK	2014		12.470.000
	MESS/WISMA/BUNGALOW/TEMPAT PERISTIRAHATAN																	442.680.000
	Mess/Wisma/Bungalow/Tempat Peristirahatan Permanen																	442.680.000
85	Pembangunan Mess Operator BBI Tarantang	1.3.3.01.02.04.01																267.851.000
	a. Pembangunan Mess Operator (2)								BBI Tarantang						APBD	2006		108.974.100
	b. Pembangunan Mess Operator (3)								BBI Tarantang						APBD	2006		108.974.100
	c. Rehab Mess Lama (1)								BBI Tarantang						APBD	2006		49.902.800
86	Rumah Tamu BBI	1.3.3.01.02.04.01													DAK	2012		174.829.000
	TUGU TITIK KONTROL/PASTI																	852.950.667
	TUGU /TANDA BATAS																	852.950.667
	PAGAR																	852.950.667
	Pagar Permanen																	852.950.667
87	Pagar keliling BBI	1.3.3.04.01.04.01						Beton	Gedung BBI Tj.Balik						APBD	2005		11.171.000
88	Pagar Keliling Hatchery	1.3.3.04.01.04.01													DAK	2012		52.195.000
89	Rehab/ Pembangunan Pagar keliling BBI Tj. Baik	1.3.3.04.01.04.01																127.361.000
	A. Pagar BRC Type A								BBI Tj Baik						APBD+DAK	2014		14.095.000
	B. Pagar BRD Type B								BBI Tj Baik						APBD+DAK	2014		102.591.500
	C. Perbaikan pagar kawat berduri								BBI Tj Baik						APBD+DAK	2014		10.674.500
90	Rehab/Pembangunan Pagar Keleling BBI Tarantang	1.3.3.04.01.04.01																81.565.000
	A. Pagar BRC A								BBI Tarantang						DAK	2014		29.943.750
	B. Pagar BRC B								BBI Tarantang						DAK	2014		21.307.250
	C. Pagar BRC C								BBI Tarantang						DAK	2014		19.459.250
	D. Perbaikan Pagar Kawat Berduri								BBI Tarantang						DAK	2014		10.854.750
91	Lanjutan Pembangunan Pagar Keliling Hactery	1.3.3.04.01.04.01													DAK	2014		77.134.000
92	Pasangan Kawat Berduri (453 Tiang x 1.27 meter)	1.3.3.04.01.04.01				B	--	--	BBI Aia Putiah									214.137.000

No. Urut	SPESIFIKASI BARANG		Nomor		Kondisi Bangunan			Kontruksi Bangunan		Letak/ Lokasi	Dokumen Gedung		Luas	Status Tanah	Nomor Kode Tanah	Asal Usul/cara perolehan barang	Tahun pembelian/ Perolehan	Harga	Ket	
	Nama/JenisBarang		Kode barang	Register	B	KB	RB	Luas Lantai	Beton/ Tidak		Tanggal	Nomor								
	1	2																		3
93	Pagar Gerbang (Pagar lipat besi Hollow stainless) 5,5 meter		1.3.3.04.01.04.01		B	--	--			BBI Aia Putih								2016	40.997.000	
94	Pembangunan gerbang Pokmaswas muaro siknambun Naqari Lubuak Alai Kec. Kapur IX		1.3.3.04.01.04.01		B	--	--			Kapur IX						APBD	2017	144.345.000		
95	Pembangunan pagar Kantor Dinas Perikanan		1.3.3.04.01.04.01		B	--	--			Diskan						APBD	2020	60.505.231		
96	Lanjutan pembangunan pagar Kantor Dinas Perikanan		1.3.3.04.01.04.01		B	--	--			Diskan						APBD	2021	43.540.436		
JUMLAH GEDUNG DAN BANGUNAN PER 30 DESEMBER 2023																	12.631.769.591			



 Disetujui :
 KEPALA DINAS PERIKANAN/PENGGUNA BARANG
 KABUPATEN LIMA PULUH KOTA
 MOHD. SISWANTO, S.P.M.Si
 Np. 19710808 199803 1 094

Sarilamak, 30 Desember 2023
 PENGURUS BARANG

 ADE MAYANG SARI
 NIP. 19850925 201408 2 001

**KARTU INVENTARIS BARANG (KIB D)
JALAN, IRIGASI DAN JARINGAN**

SKPD : DINAS PERIKANAN
KABUPATEN : KABUPATEN LIMA PULUH KOTA
PROPINSI : SUMATERA BARAT

No. Urut	Nama/JenisBarang	Nomor		Konstruksi	Panjang (KM)	Lebar (M)	Luas (M)	Letak/ Lokasi	Dokumen		Status Tanah	Nomor Kode Tanah	Tahun pembelian/ Perolehan	Asal Usul/cara perolehan barang	Harga	Kondisi Barang			Ket
		Kode barang	Register						Tanggal	Nomor						B	RR	RB	
1	2	3	4	5	6	7	8	9	10	11	12	13	14	15	16	17			18
	JALAN DAN JEMBATAN														818.841.535				
	JALAN														818.841.535				
	JALAN KHUSUS														818.841.535				
	Jalan Khusus Lainnya														572.841.535				
1	Jalan Lingkung BBI Tarantang	04.01.01.09.008	001		259,2 M	4 M	1036,8	BBI Tarantang					2013	DAK	191.893.000	B	--	--	
2	Jalan BBI Sentral	04.01.01.09.008	002		285 M	4 M	1140	BBI Aia Putih					2015	APBD+DAK	129.320.000	B	--	--	
3	Lanjutan pembangunan Jalan BBI Sentral	04.01.01.09.008	003					BBI Aia Putih							98.459.000				
	Jalan Pot A (Uk. 28,70 m x 6,00 m)				28,70 M	6,00 M	172.200						2016	DAK	20.798.300	B	--	--	
	Jalan Pot B (Uk. 18,29 m x 6,00 m)				18,29 M	6,00 M	109.740						2016	DAK	13.254.400	B	--	--	
	Jalan Pot C1 (Uk. 12,00 m x 4,50 m)				12,00 M	4,50 M	54.000						2016	DAK	6.522.100	B	--	--	
	Jalan Pot C2 (Uk. 41,00 m x 4,50 m)				41,00 M	4,50 M	184.500						2016	DAK	22.283.900	B	--	--	
	Jalan Pot D (Uk. 29,30 m x 4,50 m)				29,30 M	4,50 M	131.850						2016	DAK	15.924.800	B	--	--	
	Jalan Pot E (Uk. 22,40 m x 4,50 m)				22,40 M	4,50 M	100.800						2016	DAK	12.174.600	B	--	--	
	Jalan Pot F (Uk. 13,80 m x 4,50 m)				13,80 M	4,50 M	62.100						2016	DAK	7.500.900	B	--	--	
4	Jalan lingkung antar kolam	04.01.01.09.010	004		50 M			BBI Aia Putih					2021	APBD	153.169.535	B	--	--	
	Jalan Khusus lain-lain														246.000.000				
5	Pembangunan Jalan Lingkung BBI Tanjung Balik	04.01.01.09.010	001												246.000.000	B	--	--	
	a. Pembangunan Jalan Lingkung BBI							BBI Tanjung Balik					2007	APBD+DAK	221.194.000				
	b. Pemasangan Paving Blok di area kantor, rumah dinas dan gudang pakan							BBI Tanjung Balik					2007	APBD+DAK	24.806.000	B	--	--	
	BANGUNAN AIR														4.103.641.555				
	BANGUNAN AIR IRIGASI														3.687.777.957				
	BANGUNAN PENGAMBILAN IRIGASI														53.334.757				
	Sumur Dengan pompa														53.334.757				
6	Pembangunan sumur bor hatchery	04.02.01.02.006	001		20 M			BBI Tj Balik					2019	DAK	53.334.757	B	--	--	
	BANGUNAN PEMBAWA IRIGASI														3.634.443.200				
	Saluran Muka														2.959.316.000				
7	Pemb.Sirn Pembw kwsn benih	04.02.01.03.001	001				1183	BBI Tarantang					2006	APBD	41.400.000				
8	Pemb.Sirn Pembw kwsn benih Tj. Baliak	04.02.01.03.001	002				250	BBI Tj Balik					1980		93.510.000				
9	Pembangunan Saluran Pembawa dan Pembuang BBI Tarantang	04.02.01.03.001	003					BBI Tarantang							69.238.000				
	f. Saluran ke kolam baru (dari kolam depan kolam 15, samping kolam 16, depan kolam 27 dan 28, ke kolam 29)												2007	APBD+DAK	17.416.000				
	g. Saluran ke lokasi BBI (samping kolam 19 ke 21.												2007	APBD+DAK	51.822.000				
10	Pemb.sal.pembawa & pembuang BBI tarantang	04.02.01.03.001	004												106.250.000				
	A. Bak Kontrol untuk kolam pakan alami							BBI Tarantang					2011	DAK	15.266.000				
	B. Saluran Pembuang di samping kolam D9							BBI Tarantang					2011	DAK	5.279.000				
	C. Saluran pembuangan kolam D8 dan D9							BBI Tarantang					2011	DAK	3.358.000				
	D. Saluran Kolam D1, D3							BBI Tarantang					2011	DAK	1.725.000				
	E. Saluran Baru (disamping kolam A7), P= 21 M				21 M			BBI Tarantang					2011	DAK	6.721.000				
	F. Rehab Saluran (Disamping kolam A7) P=30 M				30 M			BBI Tarantang					2011	DAK	2.300.000				
	G. Rehab saluran disamping kolam A4) P=9 M				9 M			BBI Tarantang					2011	DAK	2.480.000				
	H. Pekerjaan saluran ke kolam C1 dan C2							BBI Tarantang					2011	DAK	4.380.000				
	I. Pekerjaan Bak Endapan I dan II							BBI Tarantang					2011	DAK	2.270.000				
	J. Bak Treatment I dan II							BBI Tarantang					2011	DAK	1.730.000				
	L. Rehab Saluran P=14 M				14 M			BBI Tarantang					2011	DAK	2.131.000				

No. Urut	Nama/JenisBarang	Nomor		Konstruksi	Panjang (KM)	Lebar (M)	Luas (M)	Letak/ Lokasi	Dokumen		Status Tanah	Nomor Kode Tanah	Tahun pembelian/ Perolehan	Asal Usul/cara perolehan barang	Harga	Kondisi Barang			Ket	
		Kode barang	Register						Tanggal	Nomor						B	RR	RB		
1	M. Rehab Saluran P=28,80 M N. Saluran baru P=205 M	3	4	5	6 28,80 M 205 M	7	8	9 BBI Tarantang BBI Tarantang	10	11	12	13	14 2011 2011	15 DAK DAK	16 1.850.000 56.760.000	17			18	
11	Pemb.sal.pembawa & pembuang BBI Tj. Balik a. Bak Kontrol b. Saluran BBI (A) 92 Meter c. Saluran BBI (B) 87 Meter d. Saluran BBI (C) 42 Meter e. Saluran BBI (D) 72,40 Meter f. Saluran BBI (E) 76 Meter g. Saluran BBI (F) 84 Meter h. Saluran BBI (G) 52 Meter	04.02.01.03.001	005					BBI Tj Balik BBI Tj Balik BBI Tj Balik BBI Tj Balik BBI Tj Balik BBI Tj Balik BBI Tj Balik BBI Tj Balik						2011 2011 2011 2011 2011 2011 2011 2011	DAK DAK DAK DAK DAK DAK DAK DAK	83.649.000 16.932.800 27.001.500 5.083.400 3.567.300 8.764.500 7.521.400 9.401.500 5.376.600				
12	Pemb.Pipanisasi Sal.Pembawa air Kec. Luak	04.02.01.03.001	006					Kec Luak					2008	DAK	1.102.163.000					
13	Lanjutan saluran Air a. Plat ducker (8 x 1,2) b. Plat ducker (6 x 40)	04.02.01.03.001	007		8 M 6 M	1,2 M 40 M							2009 2009	APBD+DAK APBD+DAK	41.349.000 31.050.000 10.299.000					
14	Pembangunan Kolam BBI Aia Putihah - Saluran Air Masuk BBI Aia Putihah		008					BBI Aia Putihah					2015	APBD+DAK	344.959.000 344.959.000	B	--	--		
15	Lanj. Pembuatan kolam/Hatchery c. Saluran Air	04.02.01.03.001	009										2011 2011	DAK DAK	14.922.000 14.922.000					
16	Bangunan Kantor 21. Pengadaan sarana Air Bersih (Intake) 22. Saluran pembawa air 23. saluran pembuang	04.02.01.03.001	010				96,84	BBI Tarantang					2004 2004 2004 2004	APBD+DAK APBD+DAK APBD+DAK APBD+DAK	116.183.500 47.494.000 22.811.800 45.877.700					
17	Pembangunan/ Rehabilitasi Kolam Ikan Hias - Saluran	04.02.01.03.001	011					Hatchery Harau					2016	APBD	40.081.000	B	--	--		
18	Pembangunan Saluran Air Masuk dan Keluar BBI Aia Putihah Saluran I Saluran II Saluran III Saluran IV Saluran V Saluran VI	04.02.01.03.001	012		118 M 106 M 85 M 125 M 32 M 20,7 M			BBI Aia Putihah					2016 2016 2016 2016 2016 2016	APBD+DAK APBD+DAK APBD+DAK APBD+DAK APBD+DAK APBD+DAK	84.449.100 75.861.100 60.832.300 89.458.800 22.901.400 14.814.300	B	--	--		
19	Pembangunan Kolam BBI Aia Putihah - Saluran Keluar Permanen A (37,40 M) - Saluran Keluar Permanen B (19,30 M) - Saluran Keluar Permanen C (28,50 M) - Saluran Keluar D 58,80 M) - Saluran Keluar E (30,60 M)	04.02.01.03.001	013		37,40 M 19,30 M 28,50 M 58,80 M 30,60 M			BBI Aia Putihah					2017 2017 2017 2017 2017	APBD APBD APBD APBD APBD	174.692.500 68.986.500 36.406.500 52.966.500 9.166.500 7.166.500	B	--	--		
20	Rehab saluran air masuk dan keluar BBI Aia Putihah - Saluran air masuk	04.02.01.03.001	014				23,985	BBI Aia Putihah					2018		111.866.000	B	--	--		
21	Rehab saluran air masuk dan keluar BBI Tanjung Balik - Rehab saluran E	04.02.01.03.001	015				3,699	BBI Tj Balik					2018		51.100.000	B	--	--		
22	Rehab saluran BBI Tanjung Balik - Rehab saluran F	04.02.01.03.001	016				26,672	BBI Tj Balik					2018		23.505.000	B	--	--		
23	Rehab saluran air masuk dan keluar BBI Tarantang	04.02.01.03.001	017				32,451	BBI Tarantang					2018		169.544.000	B	--	--		
24	Pembangunan sumur bor BBI Tarantang	04.02.01.03.001	018		25 M			BBI Tarantang					2018	APBD	26.587.000	B	--	--		
	Bangunan Pembawa Irigasi Lain-lain														675.127.200					
25	Pembang. Sal msk & pembuang BBI Tarntng a. Saluran Pembawa Air	04.02.01.03.008	001					BBI Tarantang					2006	APBD	598.168.200 39.161.300					

No. Urut	Nama/JenisBarang	Nomor		Konstruksi	Panjang (KM)	Lebar (M)	Luas (M)	Letak/ Lokasi	Dokumen		Status Tanah	Nomor Kode Tanah	Tahun pembelian/ Perolehan	Asal Usul/cara perolehan barang	Harga	Kondisi Barang			Ket
		Kode barang	Register						Tanggal	Nomor						B	RR	RB	
1	2	3	4	5	6	7	8	9	10	11	12	13	14	15	16	17			18
	b. Saluran Pembuang Air							BBI Tarantang					2006	APBD	483.570.600				
	d. Plat Duiker							BBI Tarantang					2006	APBD	75.436.300				
26	Pembang. Sal msk & pembuang BBI Tanjung Balik	04.02.01.03.008	002				69	BBI Tj Balik					2006	APBD	43.000.000				
27	Saluran air masuk keluar BBI Tj Baliak	04.02.01.03.008	003					BBI Tj Balik					2014	DAK	33.959.000				
	BANGUNAN PENGAIRAN PASANG SURUT														8.750.000				
	SALURAN PEMBUANG PASANG SURUT														8.750.000				
	Saluran Induk Pembuang														8.750.000				
28	Saluran penguras air BBI	04.02.02.04.001	001										2005	APBD	8.750.000				
	BANGUNAN PENGEMBANGAN RAWA DAN POLDER														261.246.598				
	BANGUNAN PEMBAWA PENGEMBANGAN RAWA														261.246.598				
	Saluran Muka														261.246.598				
29	Pembangunan saluran air masuk dan keluar	04.02.03.03.001	001				28,6	BBI Aia Putih					2019	DAK	261.246.598	B	--	--	
	BANGUNAN AIR BERSIH/AIR BAKU														145.867.000				
	BANGUNAN PENGAMBILAN AIR BERSIH/IR BAKU														145.867.000				
	Bangunan Pengambilan Air Bersih Lain-lain														145.867.000				
30	Pembangunan Tower BBI Tarantang	04.02.06.02.008	001										2007	APBD	145.867.000				
	a. Menara Air Tipe I (Satu termo)+pipa														65.000.000				
	b. Menara Air Tipe II (Tiga termo)+pipa														80.867.000				
	JARINGAN														91.727.200				
	JARINGAN LISTRIK														62.527.200				
	JARINGAN TRANSMISI														59.995.000				
	Jaringan Transmisi Tegangan Diatas 3 KVA														59.995.000				
31	Pemasangan Listrik PLN Hactery	04.04.02.01.001	001												29.960.000	B	--	--	
	Biaya Penyambungan PLN												2016		3.731.000	B	--	--	
	Pemasangan Instalasi												2016		9.240.000	B	--	--	
	Pemasangan Lampu Jalan + Tiang												2016		9.900.000	B	--	--	
	Surat Jaminan Instalasi												2016		5.775.000	B	--	--	
	Sertifikat Operasi												2016		269.500	B	--	--	
	Jasa Pengurusan Baru												2016		1.044.500	B	--	--	
32	Pembangunan Jaringan Listrik BBI	04.04.02.01.001	002												30.035.000	B	--	--	
	Pasang KWH 4400 VA												2016		5.720.000	B	--	--	
	SLO Gambar dan Instalasi												2016		1.925.000	B	--	--	
	Pasang Instalasi												2016		594.000	B	--	--	
	Pasang Panel Induk (OB)												2016		396.000	B	--	--	
	Pasang Panel Pembagi												2016		2.695.000	B	--	--	
	Pasang Kabel Twistik 2x10												2016		4.702.500	B	--	--	
	Pasang Ground Panel												2016		412.500	B	--	--	
	Tiang Besi + Stang Lampu												2016		10.379.600	B	--	--	
	Lampu Jalan LED												2016		2.501.400	B	--	--	
	Aksesoris												2016		709.000	B	--	--	
	JARINGAN DISTRIBUSI														2.532.200				
	Jaringan Transmisi Tegangan Diatas 20 KVA														2.532.200				
33	Penambahan daya listrik PLN Dinas Perikanan	04.04.02.02.001	001										2019	APBD	2.532.200				

No. Urut	Nama/JenisBarang	Nomor		Konstruksi	Panjang (KM)	Lebar (M)	Luas (M)	Letak/ Lokasi	Dokumen		Status Tanah	Nomor Kode Tanah	Tahun pembelian/ Perolehan	Asal Usul/cara perolehan barang	Harga	Kondisi Barang			Ket
		Kode barang	Register						Tanggal	Nomor						B	RR	RB	
1	JARINGAN TELEPON														29.200.000				
	JARINGAN TELEPON DIATAS TANAH														29.200.000				
	Jaringan Telepon diatas Tanah Kapasitas Kecil														29.200.000				
34	Telpon (Pemasangan Sambungan Baru)	04.04.03.01.001	001										2008	APBD	2.000.000	B	--	--	
35	Pengadaan jaringan internet	04.04.03.01.001	002										2011	APBD	2.000.000				
36	Pengadaan Peralatan Jaringan	04.04.03.01.001	003										2015	APBD	25.200.000.00	B	--	--	
JUMLAH JALAN, IRIGASI DAN JARINGAN PER 30 DESEMBER 2023															5.014.210.290				



Sarilamak, 30 Desember 2023

PENGURUS BARANG

ADE MAYANG SARI
 NIP. 19850925 201408 2 001

PEMERINTAH KABUPATEN LIMA PULUH KOTA
KARTU INVENTARIS BARANG (KIB E)
ASET TETAP LAINNYA

SKPD : DINAS PERIKANAN
KABUPATEN : KABUPATEN LIMA PULUH KOTA
PROPINSI : SUMATERA BARAT

No. Urut	Nama/JenisBarang	Nomor		Buku Perpustakaan		Barang Bercorak Kesenian dan Kebudayaan			Hewan Ternak dan Tumbuhan		Jumlah	Tahun Cetak/ pembelian	Asal/cara perolehan barang	Harga	Ket		
		Kode barang	Register	Judul/ Pencipta	Spesifikasi	Asal Daerah	Pencipta	Bahan	Jenis	Ukuran							
1	2	3	4	5	6	7	8	9	10	11	12	13	14	15	16		
	BAHAN PERPUSTAKAAN																
	BAHAN PERPUSTAKAAN TERCETAK																
	BUKU UMUM																
	Ilmu Pengetahuan Umum																
1	Buku - buku pengetahuan	1.3.5.01.01.01.03	001									2012	APBD	3.720.000			
2	Buku - buku pengetahuan	1.3.5.01.01.01.03	002									2013	APBD	4.394.000			
	BIOTA PERAIRAN																
	IKAN BERSIRIP (PISCES/IKAN BERSIRIP)																
	IKAN BUDIDAYA																
	Ikan Air Payau Budidaya																
1	Induk Ikan Lele Jantan (75 Kg)	1.3.5.04.01.01.03	001									75	2014		7.987.500		
2	Induk Ikan Lele Betina (75 Kg)	1.3.5.04.01.01.03	002									75	2014		7.987.500		
3	Ikan Nila Jantan	1.3.5.04.01.01.03	003									400	2014		13.050.000		
4	Ikan Nila betina	1.3.5.04.01.01.03	004									1200	2014		39.150.000		
5	Induk Nila Grand Parent Jantan dan Betina	1.3.5.04.01.01.03	005									800	2014		33.960.800		
6	Ikan Nila Jantan	1.3.5.04.01.01.03	006									798	2014		26.094.600		
7	Ikan Nila betina	1.3.5.04.01.01.03	007									2.400	2014		78.480.000		
8	Ikan lele Jantan	1.3.5.04.01.01.03	008									60	2014		6.555.000		
9	Ikan lele betina	1.3.5.04.01.01.03	009									120	2014		13.110.000		
10	Induk garing (360 Kg)	1.3.5.04.01.01.03	010									360	2014		53.640.000		
11	- Ikan Mas Jantan (120 Kg)	1.3.5.04.01.01.03	011									120	2014	DAK	21.840.000		
12	- Ikan Mas Betina (120 Kg)	1.3.5.04.01.01.03	012									120	2014	DAK	22.639.200		
13	Ikan mas jantan (85.8 Kg)	1.3.5.04.01.01.03	013									85,8	2014		15.572.700		
14	Ikan mas betina (360 Kg)	1.3.5.04.01.01.03	014									360	2014		68.040.000		
15	Ikan Nila Jantan	1.3.5.04.01.01.03	015									166	2016		5.925.038		
16	Ikan Nila Betina	1.3.5.04.01.01.03	016									434	2016		15.490.762		
17	Pengadaan Induk Ikan Baung	1.3.5.04.01.01.03	017									143	2016		25.454.000		
18	Pengadaan Induk Garing'	1.3.5.04.01.01.03	018									150	2016		26.962.500		
19	Ikan Mas Jantan	1.3.5.04.01.01.03	019									15	2016		3.899.136		
20	Ikan Mas Betina	1.3.5.04.01.01.03	020									70	2016		16.796.640		
21	Calon Induk Ikan Nila PS Nirwana jantan	1.3.5.04.01.01.03	021									125	2017		5.100.000		
22	Calon Induk Ikan Nila PS Nirwana Betina	1.3.5.04.01.01.03	022									375	2017		15.300.000		
23	Calon Induk Ikan Lele PS Mutiara Jantan	1.3.5.04.01.01.03	023									35	2017		4.095.000		
24	Calon Induk Ikan Lele PS Mutiara Betina	1.3.5.04.01.01.03	024									70	2017		8.190.000		
25	Induk Ikan Nila Jantan	1.3.5.04.01.01.03	025									250	2018		8.125.000		
26	Induk Ikan Nila Betina	1.3.5.04.01.01.03	026									750	2018		24.375.000		
27	Ikan Nila Strain JICA Jantan	1.3.5.04.01.01.03	027									200	2018		3.660.000		
28	Ikan Nila Strain JICA Betina	1.3.5.04.01.01.03	028									600	2018		10.980.000		
29	Calon Induk Baung	1.3.5.04.01.01.03	029									25	2018		4.000.000		
30	Calon Induk Ikan Mas Jantan	1.3.5.04.01.01.03	030									25	2018		3.000.000		
31	Calon Induk Ikan Mas Betina	1.3.5.04.01.01.03	031									20	2018		2.400.000		
32	Calon Induk Ikan Nila Strain Nirwana Jantan	1.3.5.04.01.01.03	032									Ekor	20 cm		335	2019	17.643.700
33	Calon Induk Ikan Nila Strain Nirwana Betina	1.3.5.04.01.01.03	033									Ekor	20 cm		335	2019	17.743.700
34	Calon Induk Ikan Nila Nirwana Jantan	1.3.5.04.01.01.03	034									Ekor	20 cm		335	2019	17.637.000
35	Calon Induk Ikan Nila Nirwana Betina	1.3.5.04.01.01.03	035									Ekor	20 cm		335	2019	17.737.000
36	Calon Induk Ikan Nila PS Jantan	1.3.5.04.01.01.03	036									Ekor			742	2019	11.701.000
37	Calon Induk Ikan Nila PS Betina	1.3.5.04.01.01.03	037									Ekor			1500	2019	23.450.000
38	Calon Induk Ikan Mas Jayasakti Jantan	1.3.5.04.01.01.03	038									Kg	25 cm		150	2019	21.212.500
39	Calon Induk Ikan Mas Jayasakti Betina	1.3.5.04.01.01.03	039									Kg	40 cm		100	2019	14.125.000

No. Urut	Nama/JenisBarang	Nomor		Buku Perpustakaan		Barang Bercorak Kesenian dan Kebudayaan			Hewan Ternak dan Tumbuhan		Jumlah	Tahun Cetak/ pembelian	Asal/cara perolehan barang	Harga	Ket
		Kode barang	Register	Judul/ Pencipta	Spesifikasi	Asal Daerah	Pencipta	Bahan	Jenis	Ukuran					
1	2	3	4	5	6	7	8	9	10	11	12	13	14	15	16
40	Calin Ikan Gurami Soang/Sago Jantan	1.3.5.04.01.01.03	040						Kg		50	2020		6.437.500	
41	Calin Ikan Gurami Soang/Sago Betina	1.3.5.04.01.01.03	041						Kg		50	2020		6.437.500	
42	Calin Ikan Mas Strain Majalaya Jantan	1.3.5.04.01.01.03	042						Kg		80	2020		24.637.500	
43	Calin Ikan Mas Strain Majalaya Betina	1.3.5.04.01.01.03	043						Kg		40	2020		12.437.500	
44	Calon induk ikan Gurami jantan	1.3.5.04.01.01.03	044						Kg		200	2021		11.600.000	
45	Calon induk ikan Gurami Betina	1.3.5.04.01.01.03	045						Kg		500	2021		29.000.000	
46	Calon induk ikan Mas jantan	1.3.5.04.01.01.03	046						Kg		50	2021		16.000.000	
47	Calon Induk Ikan Mas Betina	1.3.5.04.01.01.03	047						Kg		150	2021		48.000.000	
48	Calon induk ikan Lele jantan	1.3.5.04.01.01.03	048						Kg		45	2021		5.400.000	
49	Calon induk ikan Lele betina	1.3.5.04.01.01.03	049						Kg		80	2021		9.600.000	
50	Calin Ikan Gurami Sago Jantan	1.3.5.04.01.01.03	050						Kg		200	2022		25.900.000	
51	Calin Ikan Gurami Sago Betina	1.3.5.04.01.01.03	051						Kg		200	2022		25.800.000	
52	Calin Ikan Gariang Jantan	1.3.5.04.01.01.03	052						Kg		50	2022		12.150.000	
53	Calin Ikan Gariang Betina	1.3.5.04.01.01.03	053						Kg		50	2022		12.150.000	
54	Calon induk ikan Lele jantan	1.3.5.04.01.01.03	054						Kg		163	2022		19.429.600	
55	Calon induk ikan Lele betina	1.3.5.04.01.01.03	055						Kg		164	2022		19.548.800	
	Ikan Hias Air Tawar Budidaya														
	Pengadaan Induk Ikan Hias Hactery													164.049.100	
50	Ikan Koi Kohaku Betina	1.3.5.04.01.01.04	001						Ekor		10	2016		23.090.000	
51	Ikan Koi Platinum Jantan	1.3.5.04.01.01.04	002						Ekor		5	2016		11.545.000	
52	Ikan Koi Platinum Betina	1.3.5.04.01.01.04	003						Ekor		5	2016		11.545.000	
53	Ikan Koi Hariwake Jantan	1.3.5.04.01.01.04	004						Ekor		5	2016		11.545.000	
54	Ikan Koi Hariwake Betina	1.3.5.04.01.01.04	005						Ekor		3	2016		6.927.000	
55	Ikan Koi Mizuro Jantan	1.3.5.04.01.01.04	006						Ekor		7	2016		16.163.000	
56	Ikan Koi Mizuro Betina	1.3.5.04.01.01.04	007						Ekor		5	2016		11.545.000	
57	Ikan Nilem Teraphy	1.3.5.04.01.01.04	008						Ekor		40	2016		1.000.000	
58	Ikan Discus Jantan	1.3.5.04.01.01.04	009						Ekor		8	2016		880.000	
59	Ikan Discus Betina	1.3.5.04.01.01.04	010						Ekor		8	2016		880.000	
60	Ikan Botia Jantan	1.3.5.04.01.01.04	011						Ekor		20	2016		854.000	
61	Ikan Botia Betina	1.3.5.04.01.01.04	012						Ekor		20	2016		854.000	
62	Ikan Rainbow Jantan	1.3.5.04.01.01.04	013						Ekor		19	2016		592.800	
63	Ikan Rainbow Betina	1.3.5.04.01.01.04	014						Ekor		19	2016		592.800	
64	Ikan Manfish Jantan	1.3.5.04.01.01.04	015						Ekor		20	2016		509.000	
65	Ikan Manfish Betina	1.3.5.04.01.01.04	016						Ekor		20	2016		509.000	
66	Ikan Mas Koki Oranda Merah Jantan	1.3.5.04.01.01.04	017						Ekor		10	2016		3.200.000	
67	Ikan Mas Koki Oranda Merah Betina	1.3.5.04.01.01.04	018						Ekor		15	2016		4.800.000	
68	Ikan Mas Koki Oranda Putih Jantan	1.3.5.04.01.01.04	019						Ekor		20	2016		6.500.000	
69	Ikan Mas Koki Oranda Putih Betina	1.3.5.04.01.01.04	020						Ekor		25	2016		8.125.000	
70	Ikan Mas Koki Mata Balon Jantan	1.3.5.04.01.01.04	021						Ekor		2	2016		1.625.000	
71	Ikan Mas Koki Mata Balon Betina	1.3.5.04.01.01.04	022						Ekor		3	2016		975.000	
72	Ikan Mas Koki Ranchu Jantan	1.3.5.04.01.01.04	023						Ekor		15	2016		5.396.250	
73	Ikan Mas Koki Ranchu Betina	1.3.5.04.01.01.04	024						Ekor		15	2016		5.396.250	
74	Calon induk ikan Koi uk 10-15 cm	1.3.5.04.01.01.04	025						Ekor		29	2021		29.000.000	
JUMLAH TOTAL ASET TETAP LAINNYA PER 30 DESEMBER 2023														1.189.801.776	

Diketahui :
 KEPALA DINAS PERIKANAN/PENGGUNA BARANG
 KABUPATEN LIMA PULUH KOTA

MOHD. SISWANTO, S.P.,M.Si
 Nip. 19710808 199803 1 004

SariLamak, 30 Desember 2023

PENGURUS BARANG

ADE MAYANG SARI
 NIP. 19850925 201408 2 001

**PEMERINTAH KABUPATEN LIMA PULUH KOTA
KARTU INVENTARIS BARANG
ASET LAINNYA**

SKPD : DINAS PERIKANAN
KABUPATEN : KABUPATEN LIMA PULUH KOTA
PROPINSI : SUMATERA BARAT

No. Urut	Kode barang	Register	SPESIFIKASI BARANG				Asal/cara perolehan barang	Tahun pembelian/ Perolehan	Ukuran barang/ konstruksi (P,SP,D)	Satuan	Kondisi Barang			Jumlah		
			Nama/JenisBarang	Merk/Type	No. Sertifikat, No. Pabrik, No. Chasing/Mesin	Bahan					B	RR	RB	Barang	Harga	
																12
1	2	3	4	5	6	7	8	9	10	11				12	13	14
			ASET LAINNYA													
	--	--	Sepeda motor	Honda / Win	HA 019-148587	--	Disnak Prop.	1985	--	unit	--	--	RB	1	2.800.000	
	--	--	Sepeda motor	Honda / MCB 97 CC	MHIHABA19XK 042720	--	APBN / Loan	1996	--	unit	--	RR	--	1	4.800.000	
	--	--	Sepeda motor	Honda / Astrea	MH1NFGB13XKO45980	--	APBN / Loan	1999	--	unit	--	--	RB	1	6.800.000	
	--	--	Sepeda motor	Honda / MCB 97 CC	MHIHABA19XK042727	--	APBN / Loan	1999	--	unit	--	RR	--	1	6.200.000	
	--	--	Sepeda motor	Honda / MCB 97 CC	MHIHABA19XK042454	--	APBN / Loan	1999	--	unit	--	--	RB	1	6.200.000	
	--	--	Memori laptop	--	--	--	APBD	2013	--	SET	--	--	RB	1	650.000	
	--	--	Mainboard laptop	--	--	--	APBD	2014	--	SET	--	--	RB	2	2.000.000	
	--	--	Timbangan duduk 50 Kg	--	--	--	APBD+DAK	2010	--	Unit	--	--	RB	1	1.000.000	
	--	--	Gerobak dorong	--	--	--	APBD II(DAK)	2010	--	Buah	--	--	RB	1	388.850	
	--	--	Gerobak dorong	--	--	--	APBD II(DAK)	2010	--	Buah	--	--	RB	1	388.850	
	--	--	Gerobak dorong	--	--	--	APBD II(DAK)	2010	--	Buah	--	--	RB	1	388.850	
	--	--	Gerobak dorong	--	--	--	APBD II(DAK)	2010	--	Buah	--	--	RB	1	388.850	
	--	--	Troly	--	--	--	APBD+DAK	2010	--	Buah	--	--	RB	1	500.000	
	--	--	Slang Plastik 3/4"	--	--	--	APBD+DAK	2010	--	Buah	--	--	RB	1	325.000	
	--	--	Sekop	--	--	--	APBD+DAK	2010	--	Buah	--	--	RB	1	40.000	
	--	--	Cangkul	--	--	--	APBD+DAK	2010	--	Buah	--	--	RB	1	225.000	
			DO Meter					2018		unit				1	14.000.000	
										JUMLAH ASET LAINNYA PER 30 DESEMBER 2023					47.095.400	



Sarilamak, 30 Desember 2023

PENGURUS BARANG


ADE MAYANG SARI
NIP. 19850925 201408 2 001

PEMERINTAH KABUPATEN LIMA PULUH KOTA
BARANG EKSTRAKOMPATABLE
PERALATAN DAN MESIN

SKPD : DINAS PERIKANAN
 KABUPATEN : KABUPATEN LIMA PULUH KOTA
 PROPINSI : SUMATERA BARAT

No	Kode barang	Nama Barang/ Jenis Barang	Nomor Register	Merk/Type	Ukuran/ CC	Bahan	Tahun pembelian/ Perolehan	Nomor					Asal/cara perolehan barang	Harga	Ket
								Pabrik	Rangka	Mesin	Polisi	BPKB			
1	2	4	3	5	7	7	9	6					8	14	
	02.03.02.01	ALAT BENGKEL DAN ALAT UKUR													
	02.03.02.01.01	Timbangan Digital	0001			Besi	2018								265.000
		ALAT KANTOR DAN RUMAH TANGGA													
	02.06.02.01.27.0001	Kursi rapat	0001	uchiwa			2004	--				--	APBD II		180.000
	02.06.02.01.27.0002	Kursi rapat	0002	uchiwa			2004	--				--	APBD II		180.000
	02.06.02.01.27.0003	Kursi rapat	0003	uchiwa			2004	--				--	APBD II		180.000
	02.06.02.01.27.0004	Kursi rapat	0004	uchiwa			2004	--				--	APBD II		180.000
	02.06.02.01.27.0005	Kursi rapat	0005	uchiwa			2004	--				--	APBD II		180.000
	02.06.02.01.27.0006	Kursi rapat	0006	uchiwa			2004	--				--	APBD II		180.000
	02.06.02.01.27.0007	Kursi rapat	0007	uchiwa			2004	--				--	APBD II		180.000
	02.06.02.01.27.0008	Kursi rapat	0008	uchiwa			2004	--				--	APBD II		180.000
	02.06.02.01.27.0009	Kursi rapat	0009	uchiwa			2004	--				--	APBD II		180.000
	02.06.02.01.27.0010	Kursi rapat	0010	uchiwa			2004	--				--	APBD II		180.000
	02.06.02.01.27.0011	Kursi rapat	0011	uchiwa			2004	--				--	APBD II		180.000
	02.06.02.01.27.0012	Kursi rapat	0012	uchiwa			2004	--				--	APBD II		180.000
	02.06.02.01.27.0013	Kursi rapat	0013	uchiwa			2004	--				--	APBD II		180.000
	02.06.02.01.27.0014	Kursi rapat	0014	uchiwa			2004	--				--	APBD II		180.000
	02.06.02.01.27.0015	Kursi rapat	0015	uchiwa			2004	--				--	APBD II		180.000
	02.06.02.01.27.0016	Kursi rapat	0016	uchiwa			2004	--				--	APBD II		180.000
	02.06.02.01.31.0001	Kursi rapat biasa	0001	napoly/top			2004	--				--	APBD II		71.600
	02.06.02.01.31.0002	Kursi rapat biasa	0002	napoly/top			2004	--				--	APBD II		71.600
	02.06.02.01.31.0003	Kursi rapat biasa	0003	napoly/top			2004	--				--	APBD II		71.600
	02.06.02.01.31.0004	Kursi rapat biasa	0004	napoly/top			2004	--				--	APBD II		71.600
	02.06.02.01.31.0005	Kursi rapat biasa	0005	napoly/top			2004	--				--	APBD II		71.600
	02.06.02.01.31.0006	Kursi rapat biasa	0006	napoly/top			2004	--				--	APBD II		71.600
	02.06.02.01.31.0007	Kursi rapat biasa	0007	napoly/top			2004	--				--	APBD II		71.600
	02.06.02.01.31.0008	Kursi rapat biasa	0008	napoly/top			2004	--				--	APBD II		71.600
	02.06.02.01.31.0009	Kursi rapat biasa	0009	napoly/top			2004	--				--	APBD II		71.600
	02.06.02.01.31.0010	Kursi rapat biasa	0010	napoly/top			2004	--				--	APBD II		71.600
	02.06.02.01.31.0011	Kursi rapat biasa	0011	napoly/top			2004	--				--	APBD II		71.600
	02.06.02.01.31.0012	Kursi rapat biasa	0012	napoly/top			2004	--				--	APBD II		71.600
	02.06.02.01.31.0013	Kursi rapat biasa	0013	napoly/top			2004	--				--	APBD II		71.600
	02.06.02.01.31.0014	Kursi rapat biasa	0014	napoly/top			2004	--				--	APBD II		71.600
	02.06.02.01.31.0015	Kursi rapat biasa	0015	napoly/top			2004	--				--	APBD II		71.600
	02.06.02.01.31.0016	Kursi rapat biasa	0016	napoly/top			2004	--				--	APBD II		71.600
	02.06.02.01.31.0017	Kursi rapat biasa	0017	napoly/top			2004	--				--	APBD II		71.600
	02.06.02.01.31.0018	Kursi rapat biasa	0018	napoly/top			2004	--				--	APBD II		71.600
	02.06.02.01.31.0019	Kursi rapat biasa	0019	napoly/top			2004	--				--	APBD II		71.600
	02.06.02.01.31.0020	Kursi rapat biasa	0020	napoly/top			2004	--				--	APBD II		71.600

No	Kode barang	Nama Barang/ Jenis Barang	Nomor Register	Merk/Type	Ukuran/ CC	Bahan	Tahun pembelian/ Perolehan	Nomor					Asal/cara perolehan barang	Harga	Ket
								Pabrik	Rangka	Mesin	Polisi	BPKB			
1	2	4	3	5	7	7	9					6	8	14	
	02.06.02.01.31.0021	Kursi rapat biasa	0021	napoly/top			2004	--				--	APBD II	71.600	
	02.06.02.01.31.0022	Kursi rapat biasa	0022	napoly/top			2004	--				--	APBD II	71.600	
	02.06.02.01.31.0023	Kursi rapat biasa	0023	napoly/top			2004	--				--	APBD II	71.600	
	02.06.02.01.31.0024	Kursi rapat biasa	0024	napoly/top			2004	--				--	APBD II	71.600	
	02.06.02.01.31.0025	Kursi rapat biasa	0025	napoly/top			2004	--				--	APBD II	71.600	
	02.06.02.01.31.0026	Kursi rapat biasa	0026	napoly/top			2004	--				--	APBD II	71.600	
	02.06.02.01.31.0027	Kursi rapat biasa	0027	napoly/top			2004	--				--	APBD II	71.600	
	02.06.02.01.31.0028	Kursi rapat biasa	0028	napoly/top			2004	--				--	APBD II	71.600	
	02.06.02.01.31.0029	Kursi rapat biasa	0029	napoly/top			2004	--				--	APBD II	71.600	
	02.06.02.01.31.0030	Kursi rapat biasa	0030	napoly/top			2004	--				--	APBD II	71.600	
	02.06.02.01.31.0031	Kursi rapat biasa	0031	napoly/top			2004	--				--	APBD II	71.600	
	02.06.02.01.31.0032	Kursi rapat biasa	0032	napoly/top			2004	--				--	APBD II	71.600	
	02.06.02.01.31.0033	Kursi rapat biasa	0033	napoly/top			2004	--				--	APBD II	71.600	
	02.06.02.01.31.0034	Kursi rapat biasa	0034	napoly/top			2004	--				--	APBD II	71.600	
	02.06.02.01.31.0035	Kursi rapat biasa	0035	napoly/top			2004	--				--	APBD II	71.600	
	02.06.02.01.31.0036	Kursi rapat biasa	0036	napoly/top			2004	--				--	APBD II	71.600	
	02.06.02.01.31.0037	Kursi rapat biasa	0037	napoly/top			2004	--				--	APBD II	71.600	
	02.06.02.01.31.0038	Kursi rapat biasa	0038	napoly/top			2004	--				--	APBD II	71.600	
	02.06.02.01.31.0039	Kursi rapat biasa	0039	napoly/top			2004	--				--	APBD II	71.600	
	02.06.02.01.31.0040	Kursi rapat biasa	0040	napoly/top			2004	--				--	APBD II	71.600	
	02.06.02.01.31.0041	Kursi rapat biasa	0041	napoly/top			2004	--				--	APBD II	71.600	
	02.06.02.01.31.0042	Kursi rapat biasa	0042	napoly/top			2004	--				--	APBD II	71.600	
	02.06.02.01.31.0043	Kursi rapat biasa	0043	napoly/top			2004	--				--	APBD II	71.600	
	02.06.02.01.31.0044	Kursi rapat biasa	0044	napoly/top			2004	--				--	APBD II	71.600	
	02.06.02.01.31.0045	Kursi rapat biasa	0045	napoly/top			2004	--				--	APBD II	71.600	
	02.06.02.01.31.0046	Kursi rapat biasa	0046	napoly/top			2004	--				--	APBD II	71.600	
	02.06.02.01.31.0047	Kursi rapat biasa	0047	napoly/top			2004	--				--	APBD II	71.600	
	02.06.02.01.31.0048	Kursi rapat biasa	0048	napoly/top			2004	--				--	APBD II	71.600	
	02.06.02.01.31.0049	Kursi rapat biasa	0049	napoly/top			2004	--				--	APBD II	71.600	
	02.06.02.01.31.0050	Kursi rapat biasa	0050	napoly/top			2004	--				--	APBD II	71.600	
	02.06.02.01.27.0001	Kursi Rapat	0001				2009							295.000	
	02.06.02.01.27.0002	Kursi Rapat	0002				2009							295.000	
	02.06.02.01.27.0003	Kursi Rapat	0003				2009							295.000	
	02.06.02.01.27.0004	Kursi Rapat	0004				2009							295.000	
	02.06.02.01.27.0005	Kursi Rapat	0005				2009							295.000	
	02.06.02.01.27.0006	Kursi Rapat	0006				2009							295.000	
	02.06.02.01.27.0007	Kursi Rapat	0007				2009							295.000	
	02.06.02.01.27.0008	Kursi Rapat	0008				2009							295.000	
	02.06.02.01.27.0009	Kursi Rapat	0009				2009							295.000	
	02.06.02.01.27.0010	Kursi Rapat	0010				2009							295.000	
	02.06.02.01.27.0011	Kursi Rapat	0011				2009							295.000	
	02.06.02.01.27.0012	Kursi Rapat	0012				2009							295.000	
	02.06.02.01.27.0013	Kursi Rapat	0013				2009							295.000	
	02.06.02.01.27.0014	Kursi Rapat	0014				2009							295.000	
	02.06.02.01.27.0015	Kursi Rapat	0015				2009							295.000	
	02.06.02.01.27.0016	Kursi Rapat	0016				2009							295.000	
	02.06.02.01.27.0017	Kursi Rapat	0017				2009							295.000	
	02.06.02.01.27.0018	Kursi Rapat	0018				2009							295.000	

No	Kode barang	Nama Barang/ Jenis Barang	Nomor Register	Merk/Type	Ukuran/ CC	Bahan	Tahun pembelian/ Perolehan	Nomor					Asal/cara perolehan barang	Harga	Ket
								Pabrik	Rangka	Mesin	Polisi	BPKB			
1	2	4	3	5	7	7	9					6	8	14	
	02.06.02.01.27.0019	Kursi Rapat	0019				2009								295.000
	02.06.02.01.27.0020	Kursi Rapat	0020				2009								295.000
	02.06.02.01.27.0021	Kursi Rapat	0021				2009								295.000
	02.06.02.01.27.0022	Kursi Rapat	0022				2009								295.000
	02.06.02.01.27.0023	Kursi Rapat	0023				2009								295.000
	02.06.02.01.27.0024	Kursi Rapat	0024				2009								295.000
	02.06.02.01.27.0025	Kursi Rapat	0025				2009								295.000
	02.06.02.01.27.0026	Kursi Rapat	0026				2009								295.000
	02.06.02.01.27.0027	Kursi Rapat	0027				2009								295.000
	02.06.02.01.27.0028	Kursi Rapat	0028				2009								295.000
	02.06.02.01.27.0029	Kursi Rapat	0029				2009								295.000
	02.06.02.01.27.0030	Kursi Rapat	0030				2009								295.000
	02.06.02.01.27.0031	Kursi Rapat	0031				2009								295.000
	02.06.02.01.27.0032	Kursi Rapat	0032				2009								295.000
	02.06.02.01.27.0033	Kursi Rapat	0033				2009								295.000
	02.06.02.01.27.0034	Kursi Rapat	0034				2009								295.000
	02.06.02.01.27.0035	Kursi Rapat	0035				2009								295.000
	02.06.02.01.27.0036	Kursi Rapat	0036				2009								295.000
	02.06.02.01.27.0037	Kursi Rapat	0037				2009								295.000
	02.06.02.01.27.0038	Kursi Rapat	0038				2009								295.000
	02.06.02.01.27.0039	Kursi Rapat	0039				2009								295.000
	02.06.02.01.27.0040	Kursi Rapat	0040				2009								295.000
	02.06.02.01.27.0041	Kursi Rapat	0041				2009								295.000
	02.06.02.01.27.0042	Kursi Rapat	0042				2009								295.000
	02.06.02.01.27.0043	Kursi Rapat	0043				2009								295.000
	02.06.02.01.27.0044	Kursi Rapat	0044				2009								295.000
	02.06.02.01.27.0045	Kursi Rapat	0045				2009								295.000
	02.06.02.01.27.0046	Kursi Rapat	0046				2009								295.000
	02.06.02.01.27.0047	Kursi Rapat	0047				2009								295.000
	02.06.02.01.27.0048	Kursi Rapat	0048				2009								295.000
	02.06.02.01.27.0049	Kursi Rapat	0049				2009								295.000
	02.06.02.01.27.0050	Kursi Rapat	0050				2009								295.000
	02.06.02.01.31.0001	Kursi Plastik	0001				2010						APBD II(DAK)		52.800
	02.06.02.01.31.0002	Kursi Plastik	0002				2010						APBD II(DAK)		52.800
	02.06.02.01.31.0003	Kursi Plastik	0003				2010						APBD II(DAK)		52.800
	02.06.02.01.31.0004	Kursi Plastik	0004				2010						APBD II(DAK)		52.800
	02.06.02.01.31.0005	Kursi Plastik	0005				2010						APBD II(DAK)		52.800
	02.06.02.01.31.0006	Kursi Plastik	0006				2010						APBD II(DAK)		52.800
	02.06.02.01.31.0007	Kursi Plastik	0007				2010						APBD II(DAK)		52.800
	02.06.02.01.31.0008	Kursi Plastik	0008				2010						APBD II(DAK)		52.800
	02.06.02.01.31.0009	Kursi Plastik	0009				2010						APBD II(DAK)		52.800
	02.06.02.01.31.0010	Kursi Plastik	0010				2010						APBD II(DAK)		52.800
	02.06.02.01.31.0011	Kursi Plastik	0011				2010						APBD II(DAK)		52.800
	02.06.02.01.31.0012	Kursi Plastik	0012				2010						APBD II(DAK)		52.800
	02.06.02.01.31.0013	Kursi Plastik	0013				2010						APBD II(DAK)		52.800
	02.06.02.01.31.0014	Kursi Plastik	0014				2010						APBD II(DAK)		52.800
	02.06.02.01.31.0015	Kursi Plastik	0015				2010						APBD II(DAK)		52.800
	02.06.02.01.31.0016	Kursi Plastik	0016				2010						APBD II(DAK)		52.800

No	Kode barang	Nama Barang/ Jenis Barang	Nomor Register	Merk/Type	Ukuran/ CC	Bahan	Tahun pembelian/ Perolehan	Nomor					Asal/cara perolehan barang	Harga	Ket
								Pabrik	Rangka	Mesin	Polisi	BPKB			
1	2	4	3	5	7	7	9					6	8	14	
	02.06.02.01.31.0017	Kursi Plastik	0017				2010						APBD II(DAK)	52.800	
	02.06.02.01.31.0018	Kursi Plastik	0018				2010						APBD II(DAK)	52.800	
	02.06.02.01.31.0019	Kursi Plastik	0019				2010						APBD II(DAK)	52.800	
	02.06.02.01.31.0020	Kursi Plastik	0020				2010						APBD II(DAK)	52.800	
	02.06.02.01.31.0021	Kursi Plastik	0021				2010						APBD II(DAK)	52.800	
	02.06.02.01.31.0022	Kursi Plastik	0022				2010						APBD II(DAK)	52.800	
	02.06.02.01.31.0023	Kursi Plastik	0023				2010						APBD II(DAK)	52.800	
	02.06.02.01.31.0024	Kursi Plastik	0024				2010						APBD II(DAK)	52.800	
	02.06.02.01.31.0025	Kursi Plastik	0025				2010						APBD II(DAK)	52.800	
	02.06.02.01.31.0026	Kursi Plastik	0026				2010						APBD II(DAK)	52.800	
	02.06.02.01.31.0027	Kursi Plastik	0027				2010						APBD II(DAK)	52.800	
	02.06.02.01.31.0028	Kursi Plastik	0028				2010						APBD II(DAK)	52.800	
	02.06.02.01.31.0029	Kursi Plastik	0029				2010						APBD II(DAK)	52.800	
	02.06.02.01.31.0030	Kursi Plastik	0030				2010						APBD II(DAK)	52.800	
	02.06.02.04.06.0001	Kipas Angin Gantung	0001	Niko			2012						APBD	250.000	
	02.06.02.04.06.0002	Kipas Angin Gantung	0002	Niko			2012						APBD	250.000	
	02.06.02.04.06.0001	Kipas angin dinding	0001				2013						APBD	260.000	
	02.06.02.04.06.0002	Kipas angin dinding	0002				2013						APBD	260.000	
	02.06.02.04.06.0003	Kipas angin dinding	0003				2013						APBD	260.000	
	02.06.02.04.06.0004	Kipas angin dinding	0004				2013						APBD	260.000	
	02.06.02.04.06.0005	Kipas angin dinding	0005				2013						APBD	260.000	
	02.06.02.01.27	Kursi Kerja	0001				2014						DAK	281.289	
	02.06.02.01.27	Kursi Kerja	0001				2014						DAK	281.289	
	02.05.01.05.07	Aquarium persegi 60x60x25 cm	0001				2014						DAK	189.200	
	02.05.01.05.07	Aquarium persegi 60x60x25 cm	0001				2014						DAK	189.200	
	02.05.01.05.07	Aquarium persegi 60x60x25 cm	0001				2014						DAK	189.200	
	02.05.01.05.07	Aquarium persegi 60x60x25 cm	0001				2014						DAK	189.200	
	02.05.01.05.07	Aquarium persegi 60x60x25 cm	0001				2014						DAK	189.200	
	02.05.01.05.07	Aquarium bundar Uk. 1.5 ml	0001				2014						DAK	44.000	
	02.05.01.05.07	Aquarium bundar Uk. 1.5 ml	0001				2014						DAK	44.000	
	02.05.01.05.07	Aquarium bundar Uk. 1.5 ml	0001				2014						DAK	44.000	
	02.05.01.05.07	Aquarium bundar Uk. 4 ml	0001				2014						DAK	88.550	
	02.05.01.05.07	Aquarium bundar Uk. 4 ml	0001				2014						DAK	88.550	
	02.05.01.05.07	Aquarium bundar Uk. 4 ml	0001				2014						DAK	88.550	
	02.05.01.05.07	Aquarium bundar Uk. 4 ml	0001				2014						DAK	88.550	
	02.05.01.05.07	Aquarium bundar Uk. 4 ml	0001				2014						DAK	88.550	
	02.05.01.05.07	Aquarium bundar Uk. 7 ml	0001				2014						DAK	106.700	
	02.05.01.05.07	Aquarium bundar Uk. 7 ml	0001				2014						DAK	106.700	
	02.05.01.05.07	Aquarium bundar Uk. 7 ml	0001				2014						DAK	106.700	
	02.05.01.05.07	Aquarium bundar Uk. 7 ml	0001				2014						DAK	106.700	
	02.05.01.05.07	Aquarium bundar Uk. 7 ml	0001				2014						DAK	106.700	
	02.05.01.05.07	Aquarium bundar Uk. 7 ml	0001				2014						DAK	106.700	
	02.05.01.05.07	Aquarium bundar Uk. 7 ml	0001				2014						DAK	106.700	
	02.05.01.05.07	Aquarium bundar Uk. 7 ml	0001				2014						DAK	106.700	
	02.05.01.05.07	Aquarium bundar Uk. 12 ml	0001				2014						DAK	126.500	

No	Kode barang	Nama Barang/ Jenis Barang	Nomor Register	Merk/Type	Ukuran/ CC	Bahan	Tahun pembelian/ Perolehan	Nomor					Asal/cara perolehan barang	Harga	Ket	
								Pabrik	Rangka	Mesin	Polisi	BPKB				
1	2	4	3	5	7	7	9					6	8	14		
	02.05.01.05.07	Aquarium bundar Uk. 12 ml	0001				2014						DAK	126.500		
	02.05.01.05.07	Aquarium bundar Uk. 12 ml	0001				2014						DAK	126.500		
	02.05.01.05.07	Aquarium bundar Uk. 12 ml	0001				2014						DAK	126.500		
	02.05.01.05.07	Aquarium bundar Uk. 12 ml	0001				2014						DAK	126.500		
	02.05.01.05.07	Aquarium bundar Uk. 12 ml	0001				2014						DAK	126.500		
	02.06.03.02.05	Sabit	0001				2017						APBD	55.000		
	02.06.03.02.05	Sabit	0001				2017						APBD	55.000		
	02.06.03.02.05	Sabit	0001				2017						APBD	55.000		
	02.06.03.02.05	Cangkul	0001				2017						APBD	88.000		
	02.06.03.02.05	Cangkul	0001				2017						APBD	88.000		
	02.06.03.02.05	Cangkul	0001				2017						APBD	88.000		
	02.06.03.02.05	Sekop	0001				2017						APBD	77.000		
	02.06.03.02.05	Sekop	0001				2017						APBD	77.000		
	02.06.03.02.05	Sekop	0001				2017						APBD	77.000		
	02.06.03.02.05	Garpu/Kuwia	0001				2017						APBD	55.000		
	02.06.03.02.05	Garpu/Kuwia	0001				2017						APBD	55.000		
	02.06.03.02.05	Garpu/Kuwia	0001				2017						APBD	55.000		
	23.03.5.2.3.25.08	Pisau set	0001				2018						APBD	275.000		
	23.03.5.2.3.25.08	Pisau set	0002				2018						APBD	275.000		
	23.03.5.2.3.25.08	Talenan	0001				2018						APBD	41.800		
	23.03.5.2.3.25.08	Talenan	0002				2018						APBD	41.800		
	23.03.5.2.3.25.08	Blender	0001				2018						APBD	737.000		
		Banner Gemarikan	001				2019	---		---		---	---	APBD	600.000	
		Banner Gemarikan	002				2019	---		---		---	---	APBD	600.000	
		Banner Gemarikan	003				2019	---		---		---	---	APBD	600.000	
		Banner Gemarikan	004				2019	---		---		---	---	APBD	600.000	
		Banner Gemarikan	005				2019	---		---		---	---	APBD	600.000	
		Tabung gas	009	uk 3 kg			2020	---		---		---	---	APBD	220.000	
		Kompas gas	001	Rinnai 2 tungku staeles			2020	---		---		---	---	APBD	360.000	
		Pompa air	001	Recent AA-105			2020	---		---		---	---	APBD	-	
		Banner Gemarikan	001				2020	---		---		---	---	APBD	510.000	
		Banner Gemarikan	002				2020	---		---		---	---	APBD	510.000	
		Banner Gemarikan	003				2020	---		---		---	---	APBD	510.000	
		Banner Gemarikan	004				2020	---		---		---	---	APBD	510.000	
		Banner Gemarikan	005				2020	---		---		---	---	APBD	510.000	
		Banner Gemarikan	006				2020	---		---		---	---	APBD	510.000	
		Banner Gemarikan	007				2020	---		---		---	---	APBD	510.000	
		Banner Gemarikan	008				2020	---		---		---	---	APBD	510.000	
		Banner Gemarikan	009				2020	---		---		---	---	APBD	510.000	
		Banner Gemarikan	010				2020	---		---		---	---	APBD	510.000	
		Banner Gemarikan	011				2020	---		---		---	---	APBD	510.000	
		Banner Gemarikan	012				2020	---		---		---	---	APBD	510.000	
		Banner Gemarikan	013				2020	---		---		---	---	APBD	510.000	
		Banner Gemarikan	014				2020	---		---		---	---	APBD	510.000	
		Banner Gemarikan	015				2020	---		---		---	---	APBD	510.000	
		Banner Gemarikan	016				2020	---		---		---	---	APBD	510.000	
		Banner Gemarikan	017				2020	---		---		---	---	APBD	502.500	
		Wastafle single	001				2020	---		---		---	---	APBD	508.000	
		Gerobak	001	Kingkong			2021	---		---		---	---	APBD	500.000	
		Gerobak	002	Kingkong			2021	---		---		---	---	APBD	500.000	
		Gerobak	003	Kingkong			2021	---		---		---	---	APBD	500.000	
		Kursi susun rapat	001	Futura			2021	---		---		---	---	APBD	500.000	
		Kursi susun rapat	002	Futura			2021	---		---		---	---	APBD	500.000	
		Kursi susun rapat	003	Futura			2021	---		---		---	---	APBD	500.000	
		Kursi susun rapat	004	Futura			2021	---		---		---	---	APBD	500.000	
		Kursi susun rapat	005	Futura			2021	---		---		---	---	APBD	500.000	
		Kursi susun rapat	006	Futura			2021	---		---		---	---	APBD	500.000	
		Kursi susun rapat	007	Futura			2021	---		---		---	---	APBD	500.000	
		Kursi susun rapat	008	Futura			2021	---		---		---	---	APBD	500.000	
		Kursi susun rapat	009	Futura			2021	---		---		---	---	APBD	500.000	
		Kursi susun rapat	010	Futura			2021	---		---		---	---	APBD	500.000	
		Kursi susun rapat	011	Futura			2021	---		---		---	---	APBD	500.000	
		Kursi susun rapat	012	Futura			2021	---		---		---	---	APBD	500.000	

No	Kode barang	Nama Barang/ Jenis Barang	Nomor Register	Merk/Type	Ukuran/ CC	Bahan	Tahun pembelian/ Perolehan	Nomor					Asal/cara perolehan barang	Harga	Ket	
								Pabrik	Rangka	Mesin	Polisi	BPKB				
1	2	4	3	5	7	7	9	6					8	14		
		Kursi susun rapat	013	Futura			2021	---						APBD	500.000	
		Kursi susun rapat	014	Futura			2021	---						APBD	500.000	
		Kursi susun rapat	015	Futura			2021	---						APBD	500.000	
491	1.3.2.05.02.01.30	Kursi susun rapat	001	Futura			2022	---						APBD	500.000	
492	1.3.2.05.02.01.30	Kursi susun rapat	002	Futura			2022	---						APBD	500.000	
493	1.3.2.05.02.01.30	Kursi susun rapat	003	Futura			2022	---						APBD	500.000	
494	1.3.2.05.02.01.30	Kursi susun rapat	004	Futura			2022	---						APBD	500.000	
495	1.3.2.05.02.01.30	Kursi susun rapat	005	Futura			2022	---						APBD	500.000	
496	1.3.2.05.02.01.30	Kursi susun rapat	006	Futura			2022	---						APBD	500.000	
497	1.3.2.05.02.01.30	Kursi susun rapat	007	Futura			2022	---						APBD	500.000	
498	1.3.2.05.02.01.30	Kursi susun rapat	008	Futura			2022	---						APBD	500.000	
499	1.3.2.05.02.01.30	Kursi susun rapat	009	Futura			2022	---						APBD	500.000	
500	1.3.2.05.02.01.30	Kursi susun rapat	010	Futura			2022	---						APBD	500.000	
501	1.3.2.05.02.01.30	Kursi susun rapat	011	Futura			2022	---						APBD	500.000	
502	1.3.2.05.02.01.30	Kursi susun rapat	012	Futura			2022	---						APBD	500.000	
503	1.3.2.05.02.01.30	Kursi susun rapat	013	Futura			2022	---						APBD	500.000	
504	1.3.2.05.02.01.30	Kursi susun rapat	014	Futura			2022	---						APBD	500.000	
505	1.3.2.05.02.01.30	Kursi susun rapat	015	Futura			2022	---						APBD	500.000	
		Bantal	001	Busa			2021	---						APBD	100.000	
		Bantal	002	Busa			2021	---						APBD	100.000	
		Bantal	003	Busa			2021	---						APBD	100.000	
		Bantal	004	Busa			2021	---						APBD	100.000	
		Bantal	005	Busa			2021	---						APBD	100.000	
		Bantal	006	Busa			2021	---						APBD	100.000	
		Bantal	007	Busa			2021	---						APBD	100.000	
		Bantal	008	Busa			2021	---						APBD	100.000	
		Bantal	009	Busa			2021	---						APBD	100.000	
		Selimut	001				2021	---						APBD	100.000	
		Selimut	002				2021	---						APBD	100.000	
		Selimut	003				2021	---						APBD	100.000	

No	Kode barang	Nama Barang/ Jenis Barang	Nomor Register	Merk/Type	Ukuran/ CC	Bahan	Tahun pembelian/ Perolehan	Nomor					Asal/cara perolehan barang	Harga	Ket	
								Pabrik	Rangka	Mesin	Polisi	BPKB				
1	2	4	3	5	7	7	9	6					8	14		
		Selimut	004				2021	---						APBD	100.000	
		Selimut	005				2021	---						APBD	100.000	
		Selimut	006				2021	---						APBD	100.000	
		Selimut	007				2021	---						APBD	100.000	
		Selimut	008				2021	---						APBD	100.000	
		Selimut	009				2021	---						APBD	100.000	
JUMLAH ALAT KANTOR DAN RUMAH TANGGA PER 30 DESEMBER 2023													61.990.228			
		ALAT-ALAT LABORATORIUM														
	02.05.01.05.07.001	Termometer biasa	0001				2013							DAK	110.625	
	02.05.01.05.07.001	Termometer biasa	0001				2013							DAK	110.625	
	02.09.01.12.40	Termometer batang	0001				2014							APBD	187.000	
	02.09.01.12.40	Termometer batang	0001				2014							APBD	187.000	
	02.09.01.12.40	Termometer batang	0001				2014							APBD	187.000	
	02.09.01.12.40	Termometer batang	0001				2014							APBD	187.000	
	02.09.01.12.40	Termometer batang	0001				2014							APBD	187.000	
	02.09.01.12.40	Termometer batang	0001				2014							APBD	187.000	
	02.09.01.12.40	Termometer batang	0001				2014							APBD	187.000	
	02.09.01.12.40	Termometer batang	0001				2014							APBD	187.000	
	02.09.01.12.40	Termometer batang	0001				2014							APBD	187.000	
	02.09.01.12.40	Termometer batang	0001				2014							APBD	187.000	
	02.09.01.12.40	Termometer batang	0001				2014							APBD	187.000	
	02.09.01.12.40	Termometer batang	0001				2014							APBD	187.000	
	02.09.01.12.40	Termometer dinding	0001				2015							APBD	55.550	
	02.09.01.12.40	Termometer	0001				2016							APBD	19.250	
	02.09.01.12.40	Termometer	0001				2016							APBD	19.250	
	02.09.01.12.40	Termometer	0001				2016							APBD	19.250	
	02.09.01.12.40	Termometer	0001				2016							APBD	19.250	
	02.09.01.12.40	Termometer	0001				2016							APBD	19.250	
	02.09.01.12.40	Termometer digital	0001				2016							APBD	139.150	
	02.09.01.12.40	Termometer digital	0001				2016							APBD	139.150	
	02.09.01.12.40	Termometer digital	0001				2016							APBD	139.150	
	02.09.01.12.40	Termometer digital	0001				2016							APBD	139.150	
	02.09.01.12.40	Termometer digital	0001				2016							APBD	139.150	
	02.09.01.12.40	Termometer digital	0001				2016							APBD	139.150	
	02.09.01.12.40	Termometer digital	0001				2016							APBD	139.150	
	02.09.01.12.40	Termometer digital	0001				2016							APBD	139.150	
	02.09.01.12.40	Termometer manual	0001				2016							APBD	18.975	
	02.09.01.12.40	Termometer manual	0001				2016							APBD	18.975	
	02.09.01.12.40	Termometer manual	0001				2016							APBD	18.975	
	02.09.01.12.40	Termometer manual	0001				2016							APBD	18.975	
	02.09.01.12.40	Termometer manual	0001				2016							APBD	18.975	
	02.09.01.12.40	Termometer manual	0001				2016							APBD	18.975	
	02.09.01.12.40	Termometer manual	0001				2016							APBD	18.975	
	02.09.01.12.40	Termometer manual	0001				2016							APBD	18.975	

No	Kode barang	Nama Barang/ Jenis Barang	Nomor Register	Merk/Type	Ukuran/ CC	Bahan	Tahun pembelian/ Perolehan	Nomor					Asal/cara perolehan barang	Harga	Ket
								Pabrik	Rangka	Mesin	Polisi	BPKB			
1	2	4	3	5	7	7	9					6	8	14	
	02.09.01.12.40	Termometer manual	0001				2016						APBD	18.975	
	02.09.01.12.40	Termometer manual	0001				2016						APBD	18.975	
	02.09.01.12.40	Termometer manual	0001				2016						APBD	18.975	
	02.09.01.12.40	Termometer manual	0001				2016						APBD	18.975	
	02.09.01.46.100	PH tes kid	0001				2016						APBD	126.500	
	02.09.01.46.100	PH tes kid	0001				2016						APBD	126.500	
	02.09.01.46.100	PH tes kid	0001				2016						APBD	126.500	
	02.09.01.46.100	PH tes kid	0001				2016						APBD	126.500	
	02.09.01.46.100	Baju labor	0001				2017						APBD	279.400	
	02.09.01.46.100	Baju labor	0001				2017						APBD	279.400	
	02.09.01.46.100	Tabung Centrifuge Uk. 10 ML	0001				2017						APBD	39.600	
	02.09.01.46.100	Tabung Centrifuge Uk. 10 ML	0001				2017						APBD	39.600	
	02.09.01.46.100	Tabung Centrifuge Uk. 10 ML	0001				2017						APBD	39.600	
	02.09.01.46.100	Tabung Centrifuge Uk. 10 ML	0001				2017						APBD	39.600	
	02.09.01.46.100	Tabung Centrifuge Uk. 10 ML	0001				2017						APBD	39.600	
	02.09.01.46.100	Bili magnet	0001				2017						APBD	98.450	
	02.09.01.46.100	Bili magnet	0001				2017						APBD	98.450	
	20.10.5.2.3.25.08	Pinset Anatomi	0001				2018						APBD	132.000	
	20.10.5.2.3.25.08	Pinset Anatomi	0002				2018						APBD	132.000	
	20.10.5.2.3.25.08	Lumpung Besar/Alu	0001				2018						APBD	368.500	
	20.10.5.2.3.25.08	Lumpung Besar/Alu	0002				2018						APBD	368.500	
	20.10.5.2.3.25.08	Pinset Splinter	0001				2018						APBD	173.800	
	20.10.5.2.3.25.08	Pinset Splinter	0002				2018						APBD	173.800	
	20.10.5.2.3.25.08	Rak Tabung Reaksi	0001				2018						APBD	507.100	
	20.10.5.2.3.25.08	Spatula With Spoon	0001				2018						APBD	165.000	
	20.10.5.2.3.25.08	Spatula With Spoon	0002				2018						APBD	165.000	
	20.10.5.2.3.25.08	Tas Cool Box	0001				2018						APBD	666.600	
	20.10.5.2.3.25.08	Box sampel	001				2018						APBD	44.000	
	20.10.5.2.3.25.08	Box sampel	002				2018						APBD	44.000	
	20.10.5.2.3.25.08	Box sampel	003				2018						APBD	44.000	
	20.10.5.2.3.25.08	Box sampel	004				2018						APBD	44.000	
	20.10.5.2.3.25.08	Box sampel	005				2018						APBD	44.000	
	20.10.5.2.3.25.08	Box sampel	006				2018						APBD	44.000	
	20.10.5.2.3.25.08	Box sampel	007				2018						APBD	44.000	
	20.10.5.2.3.25.08	Box sampel	008				2018						APBD	44.000	
	20.10.5.2.3.25.08	Box sampel	009				2018						APBD	44.000	
	20.10.5.2.3.25.08	Box sampel	010				2018						APBD	44.000	
	20.10.5.2.3.25.08	Box sampel	011				2018						APBD	44.000	
	20.10.5.2.3.25.08	Box sampel	012				2018						APBD	44.000	
JUMLAH ALAT-ALAT LABORATORIUM PER 30 DESEMBER 2023													9.133.175		
JUMLAH PERALATAN DAN MESIN PER 30 DESEMBER 2023													71.123.403		



Sarilamak, 30 Desember 2023

PENGURUS BARANG

ADE MAYANG SARI
NIP. 19850925 201408 2 001

REKAPITULASI MUTASI BARANG PER 30 DESEMBER 2023
DINAS PERIKANAN KABUPATEN LIMA PULUH KOTA
TAHUN ANGGARAN 2023

DINAS PERIKANAN
KABUPATEN LIMA PULUH KOTA
SUMATERA BARAT

No. urut	Gol	Kode Barang	Nama Bidang Barang	Jumlah per 31 Des 2022	Mutasi/Perubahan selama		Jumlah per 31 Desember 2023	Ket.
					1 Jan s/d 31 Desember 2023			
					Berkurang	Bertambah		
					Jumlah Harga	Jumlah Harga		
1	2	3	4	5	6	7	8	9
1.	01	01	TANAH	2.147.873.150	-	-	2.147.873.150	
2.	02		PERALATAN DAN MESIN	8.398.062.371	-	-	8.398.062.371	
		02	a. Alat-alat besar	1.204.029.450	-	-	1.204.029.450	
		03	b. Alat-alat angkutan	1.982.477.328	-	-	1.982.477.328	
		04	c. Alat-alat bengkel dan Alat Ukur	7.450.000,00	-	-	7.450.000	
		05	d. Alat-alat Pertanian/Peternakan	1.549.866.410	-	-	1.549.866.410	
		06	e. Alat-alat kantor dan Rumah Tangga	1.973.866.267	-	-	1.973.866.267	
		07	f. Alat-alat studio dan komunikasi	229.236.672	-	-	229.236.672	
		08	g. Alat-alat kedokteran	4.677.000	-	-	4.677.000	
		09	h. Alat-alat laboratorium	743.917.084	-	-	743.917.084	
		10	i. Komputer	702.542.160	-	-	702.542.160	
3.	03		GEDUNG DAN BANGUNAN	12.631.769.591	-	-	12.631.769.591	
		11	a. Bangunan Gedung	12.631.769.591	-	-	12.631.769.591	
		12	b. Bangunan Monumen	-	-	-	-	
4.	04		JALAN, IRIGASI DAN JARINGAN	5.014.210.290	-	-	5.014.210.290	
		13	a. Jalan dan Jembatan	818.841.535	-	-	818.841.535	
		14	b. Bangunan Air/Irigasi	4.103.641.555	-	-	4.103.641.555	

		15	c. Instalasi	-	-	-	-
		16	d. Jaringan	91.727.200	-	-	91.727.200
5.	05		ASET TETAP LAINNYA	1.189.801.776	-	-	1.189.801.776
		17	a. Buku perpustakaan	8.114.000	-	-	8.114.000
		18	b. Barang bercorak kesenian/kebudayaan	-	-	-	-
		19	c. Biota perairan	1.181.687.776	-	-	1.181.687.776
			ASET LAINNYA	47.095.400	-	-	47.095.400
6.	06		KONSTRUKSI DALAM Pengerjaan	-	-	-	-
			JUMLAH	29.428.812.578	0	0	29.428.812.578

Mengetahui :
KEPALA DINAS PERIKANAN
KABUPATEN LIMA PULUH KOTA



MOHD. SISWANTO, S.PI.M.Si
NIP.19710808 199803 1 004

Sarilamak, 30 Desember 2023
PENGURUS BARANG



ADE MAYANG SARI
Nip. 19850925 201408 2 001

PEMERINTAH KABUPATEN LIMA PULUH KOTA
KARTU INVENTARIS BARANG (KIB B)
PERALATAN DAN MESIN

SKPD : DINAS PERIKANAN
 KABUPATEN : KABUPATEN LIMA PULUH KOTA
 PROPINSI : SUMATERA BARAT

No	Kode barang	Nama Barang/ Jenis Barang	Nomor Register	Tahun pembelian/ Perolehan	Nilai Perolehan	Masa Manfaat	Masa Manfaat Berjalan	Penyusutan/Periode	Akumulasi Penyusutan s/d 2023	Nilai Buku	Ket
1	2	4	3	9	14						
001	1.3.2.01.01.03.01	Crawler excavator+attachment	001	2015	1.130.192.200	10	9	113.019.220	1.017.172.980	113.019.220	
002	1.3.2.01.03.05.10	Mesin Sanyo	001	2006	800.000	7	18	114.286	800.000	-	
003	1.3.2.01.03.05.10	Jet Pump	002	2006	2.000.000	7	18	285.714	2.000.000	-	
004	1.3.2.01.03.05.10	Pompa Celup	003	2010	379.500	7	14	54.214	379.500	-	
005	1.3.2.01.03.05.10	Pompa Celup	004	2010	379.500	7	14	54.214	379.500	-	
006	1.3.2.01.03.05.10	Pompa Celup	005	2010	379.500	7	14	54.214	379.500	-	
007	1.3.2.01.03.05.10	Pompa Celup	006	2010	379.500	7	14	54.214	379.500	-	
008	1.3.2.01.03.05.10	Pompa Celup	007	2010	379.500	7	14	54.214	379.500	-	
009	1.3.2.01.03.05.10	Pompa Celup	008	2010	379.500	7	14	54.214	379.500	-	
010	1.3.2.01.03.05.10	Pompa Celup	009	2010	379.500	7	14	54.214	379.500	-	
011	1.3.2.01.03.05.10	Pompa Celup	010	2010	379.500	7	14	54.214	379.500	-	
012	1.3.2.01.03.05.10	Pompa Air (Hatchery Ikan Langka)	011	2011	3.488.100	7	13	498.300	3.488.100	-	
013	1.3.2.01.03.05.10	Pompa Celup	012	2016	2.530.000	7	8	361.429	2.530.000	-	
014	1.3.2.01.03.05.10	Mesin pompa air (Hactery Ikan Langka)	013	2016	4.728.900	7	8	675.557	4.728.900	-	
015	1.3.2.01.03.05.10	Pompa Air Otomatis (Hatchery Ikan Hias)	014	2016	646.250	7	8	92.321	646.250	-	
016	1.3.2.01.03.05.10	Pompa Air Otomatis (Hatchery Ikan Hias)	015	2016	646.250	7	8	92.321	646.250	-	
017	1.3.2.01.03.05.10	Pompa Air Otomatis (Hatchery Ikan Hias)	016	2016	646.250	7	8	92.321	646.250	-	
018	1.3.2.01.03.05.10	High Blower Pump (Hactery Ikan Langka)	017	2016	3.828.000	7	8	546.857	3.828.000	-	
019	1.3.2.01.03.05.10	Blower (Hatchery Ikan Hias)	018	2016	9.487.500	7	8	1.355.357	9.487.500	-	
020	1.3.2.01.03.05.10	Pompa air MP 30	019	2017	4.250.000	7	7	607.143	4.250.000	-	
021	1.3.2.01.03.05.10	Pompa air MP 30	020	2017	4.250.000	7	7	607.143	4.250.000	-	

022	1.3.2.01.03.05.10	Pompa air MP 30	021	2017	4.250.000	7	7	607.143	4.250.000	-
023	1.3.2.01.03.05.10	Pompa air MP 30	022	2017	4.250.000	7	7	607.143	4.250.000	-
024	1.3.2.01.03.05.10	Mesin air (Jet Pump)	023	2018	5.000.000	7	6	714.286	4.285.714	714.286
025	1.3.2.01.03.05.10	Pompa air	024	2021	5.000.000	7	3	714.286	2.142.857	2.857.143
026	1.3.2.01.03.05.10	Pompa air	025	2021	5.000.000	7	3	714.286	2.142.857	2.857.143
027	1.3.2.01.03.05.10	Pompa air	026	2021	5.000.000	7	3	714.286	2.142.857	2.857.143
028	1.3.2.01.03.05.10	Pompa air	027	2021	5.000.000	7	3	714.286	2.142.857	2.857.143
029	1.3.2.02.01.02.03	Mini bus	001	2008	150.000.000	7	16	21.428.571	150.000.000	-
030	1.3.2.02.01.02.03	Mini bus	002	2007	145.750.000	7	17	20.821.429	145.750.000	-
031	1.3.2.02.01.03.02	Pick Up	001	2007	196.058.000	7	17	28.008.286	196.058.000	-
032	1.3.2.02.01.03.02	Pick Up	002	2010	186.330.000	7	14	26.618.571	186.330.000	-
033	1.3.2.02.01.03.07	Kendaraan bermotor angkutan brg lainnya	001	2006	109.800.000	7	18	15.685.714	109.800.000	-
034	1.3.2.02.01.03.07	Kendaraan bermotor angkutan brg lainnya	002	2009	199.600.000	7	15	28.514.286	199.600.000	-
035	1.3.2.02.01.03.07	Kendaraan bermotor angkutan brg lainnya	003	2012	333.500.000	7	12	47.642.857	333.500.000	-
036	1.3.2.02.01.04.01	Sepeda motor	001	2004	10.219.917	7	20	1.459.988	10.219.917	-
037	1.3.2.02.01.04.01	Sepeda motor	002	2004	10.219.917	7	20	1.459.988	10.219.917	-
038	1.3.2.02.01.04.01	Sepeda motor	003	2004	10.219.917	7	20	1.459.988	10.219.917	-
039	1.3.2.02.01.04.01	Sepeda motor	004	2004	10.219.917	7	20	1.459.988	10.219.917	-
040	1.3.2.02.01.04.01	Sepeda motor	005	2006	12.950.000	7	18	1.850.000	12.950.000	-
041	1.3.2.02.01.04.01	Sepeda motor	006	2007	16.950.000	7	17	2.421.429	16.950.000	-
042	1.3.2.02.01.04.01	Sepeda motor	007	2008	18.700.000	7	16	2.671.429	18.700.000	-
043	1.3.2.02.01.04.01	Sepeda motor	008	2008	18.700.000	7	16	2.671.429	18.700.000	-
044	1.3.2.02.01.04.01	Sepeda motor	009	2009	19.650.000	7	15	2.807.143	19.650.000	-
045	1.3.2.02.01.04.01	Sepeda Motor	010	2009	17.400.000	7	15	2.485.714	17.400.000	-
046	1.3.2.02.01.04.01	Sepeda Motor	011	2009	12.950.000	7	15	1.850.000	12.950.000	-
047	1.3.2.02.01.04.01	Sepeda motor	012	2010	15.180.000	7	14	2.168.571	15.180.000	-
048	1.3.2.02.01.04.01	Sepeda motor	013	2010	17.362.500	7	14	2.480.357	17.362.500	-
049	1.3.2.02.01.04.01	Sepeda motor	014	2010	17.362.500	7	14	2.480.357	17.362.500	-
050	1.3.2.02.01.04.01	Sepeda motor	015	2010	17.362.500	7	14	2.480.357	17.362.500	-
051	1.3.2.02.01.04.01	Sepeda motor	016	2010	17.362.500	7	14	2.480.357	17.362.500	-
052	1.3.2.02.01.04.01	Sepeda Motor	017	2011	16.275.000	7	13	2.325.000	16.275.000	-
053	1.3.2.02.01.04.01	Sepeda Motor	018	2011	16.275.000	7	13	2.325.000	16.275.000	-
054	1.3.2.02.01.04.01	Sepeda Motor	019	2011	16.885.000	7	13	2.412.143	16.885.000	-

055	1.3.2.02.01.04.01	Sepeda Motor	020	2012	15.728.750	7	12	2.246.964	15.728.750	-	
056	1.3.2.02.01.04.01	Sepeda Motor	021	2012	15.728.750	7	12	2.246.964	15.728.750	-	
057	1.3.2.02.01.04.01	Sepeda Motor	022	2013	17.293.200	7	11	2.470.457	17.293.200	-	
058	1.3.2.02.01.04.01	Sepeda Motor	023	2013	17.293.200	7	11	2.470.457	17.293.200	-	
059	1.3.2.02.01.04.01	Sepeda Motor	024	2013	17.293.200	7	11	2.470.457	17.293.200	-	
060	1.3.2.02.01.04.01	Sepeda Motor	025	2013	17.293.200	7	11	2.470.457	17.293.200	-	
061	1.3.2.02.01.04.01	Sepeda Motor	026	2013	17.293.200	7	11	2.470.457	17.293.200	-	
062	1.3.2.02.01.04.01	Sepeda Motor	027	2013	17.293.200	7	11	2.470.457	17.293.200	-	
063	1.3.2.02.01.04.01	Sepeda Motor	028	2013	17.293.200	7	11	2.470.457	17.293.200	-	
064	1.3.2.02.01.04.01	Sepeda Motor	029	2013	17.293.200	7	11	2.470.457	17.293.200	-	
065	1.3.2.02.01.04.01	Sepeda Motor	030	2013	13.380.360	7	11	1.911.480	13.380.360	-	
066	1.3.2.02.01.04.01	Sepeda Motor	031	2014	16.766.675	7	10	2.395.239	16.766.675	-	
067	1.3.2.02.01.04.01	Sepeda Motor	032	2014	16.766.675	7	10	2.395.239	16.766.675	-	
068	1.3.2.02.01.04.01	Sepeda Motor	033	2014	16.766.675	7	10	2.395.239	16.766.675	-	
069	1.3.2.02.01.04.01	Sepeda Motor	034	2014	16.766.675	7	10	2.395.239	16.766.675	-	
070	1.3.2.02.01.04.01	Sepeda Motor	035	2014	14.268.500	7	10	2.038.357	14.268.500	-	
071	1.3.2.02.01.04.01	Sepeda Motor	036	2014	14.268.500	7	10	2.038.357	14.268.500	-	
072	1.3.2.02.01.04.01	Sepeda Motor	037	2014	17.948.750	7	10	2.564.107	17.948.750	-	
073	1.3.2.02.01.04.01	Sepeda Motor	038	2014	17.948.750	7	10	2.564.107	17.948.750	-	
074	1.3.2.02.01.04.01	Sepeda Motor	039	2014	26.250.000	7	10	3.750.000	26.250.000	-	
075	1.3.2.02.01.04.01	Sepeda Motor	040	2014	26.250.000	7	10	3.750.000	26.250.000	-	
076	1.3.2.02.01.04.01	Gerobak dorong	040	2017	510.000	2	7	255.000	510.000	-	
077	1.3.2.03.03.10.02	Timbangan meja kapasitas 10 kg	001	2019	7.185.000	5	5	1.437.000	7.185.000	-	
078	1.3.2.04.01.01.09	Traktor tangan dan perlengkapannya	001	2009	39.900.000	4	15	9.975.000	39.900.000	-	
079	1.3.2.04.01.01.09	Traktor tangan dan perlengkapannya	002	2017	13.002.000	4	7	3.250.500	13.002.000	-	
080	1.3.2.04.01.03.05	Spiner	001	2013	5.000.000	4	11	1.250.000	5.000.000	-	
081	1.3.2.04.01.06.01	Mesin pengaduk/pencampur	001	2011	8.800.000	4	13	2.200.000	8.800.000	-	
082	1.3.2.04.01.06.44	Alat prosesing lainnya	001	2011	12.100.000	4	13	3.025.000	12.100.000	-	
083	1.3.2.04.01.06.44	Alat prosesing lainnya	002	2010	44.724.000	4	14	11.181.000	44.724.000	-	
084	1.3.2.04.01.06.44	Alat prosesing lainnya	003	2010	22.710.800	4	14	5.677.700	22.710.800	-	
085	1.3.2.04.01.06.44	Alat prosesing lainnya	004	2019	76.088.210	4	5	19.022.053	76.088.210	-	
086	1.3.2.04.01.08.28	Bak pemeliharaan sementara	001	2005	5.500.000	4	19	1.375.000	5.500.000	-	
087	1.3.2.04.01.08.28	Bak pemeliharaan sementara	002	2016	4.427.500	4	8	1.106.875	4.427.500	-	

088	1.3.2.04.01.08.28	Bak pemeliharaan sementara	003	2016	4.427.500	4	8	1.106.875	4.427.500	-
089	1.3.2.04.01.08.28	Bak pemeliharaan sementara	004	2016	4.427.500	4	8	1.106.875	4.427.500	-
090	1.3.2.04.01.08.28	Bak pemeliharaan sementara	005	2016	4.427.500	4	8	1.106.875	4.427.500	-
091	1.3.2.04.01.08.30	Keramba jaring apung	001	2009	282.737.000	4	15	70.684.250	282.737.000	-
092	1.3.2.04.01.08.30	Keramba jaring apung	002	2009	89.469.000	4	15	22.367.250	89.469.000	-
093	1.3.2.04.01.08.30	Keramba jaring apung	003	2010	350.446.000	4	14	87.611.500	350.446.000	-
094	1.3.2.04.01.08.30	Keramba jaring apung	004	2010	238.099.000	4	14	59.524.750	238.099.000	-
095	1.3.2.04.01.08.30	Keramba jaring apung	005	2011	78.049.000	4	13	19.512.250	78.049.000	-
096	1.3.2.04.01.08.30	Keramba jaring apung	006	2017	34.256.400	4	7	8.564.100	34.256.400	-
097	1.3.2.04.01.08.40	Alat produksi perikanan lainnya	001	2011	32.695.000	4	13	8.173.750	32.695.000	-
098	1.3.2.04.01.08.40	Alat produksi perikanan lainnya	002	2011	23.290.000	4	13	5.822.500	23.290.000	-
099	1.3.2.04.01.08.40	Alat produksi perikanan lainnya	003	2011	44.790.000	4	13	11.197.500	44.790.000	-
100	1.3.2.04.01.08.40	Alat produksi perikanan lainnya	004	2008	104.500.000	4	16	26.125.000	104.500.000	-
101	1.3.2.04.01.08.40	Alat produksi perikanan lainnya	005	2007	26.000.000	4	17	6.500.000	26.000.000	-
102	1.3.2.05.01.01.01	Mesin tik	001	2005	1.000.000	5	19	200.000	1.000.000	-
103	1.3.2.05.01.01.01	Mesin Tik	002	2008	2.000.000	5	16	400.000	2.000.000	-
104	1.3.2.05.01.01.01	Mesin Tik	003	2008	2.000.000	5	16	400.000	2.000.000	-
105	1.3.2.05.01.01.01	Mesin Tik	004	2008	2.000.000	5	16	400.000	2.000.000	-
106	1.3.2.05.01.01.01	Mesin Tik	005	2008	2.000.000	5	16	400.000	2.000.000	-
107	1.3.2.05.01.01.01	Mesin Tik	006	2009	5.000.000	5	15	1.000.000	5.000.000	-
108	1.3.2.05.01.01.01	Mesin tik ukuran 13'	007	2014	2.750.000	5	10	550.000	2.750.000	-
109	1.3.2.05.01.01.01	Mesin tik ukuran 13'	008	2014	2.750.000	5	10	550.000	2.750.000	-
110	1.3.2.05.01.01.01	Mesin tik ukuran 13'	009	2014	2.750.000	5	10	550.000	2.750.000	-
111	1.3.2.05.01.01.01	Mesin tik ukuran 13'	010	2014	2.750.000	5	10	550.000	2.750.000	-
112	1.3.2.05.01.01.01	Mesin tik ukuran 13'	011	2014	2.750.000	5	10	550.000	2.750.000	-
113	1.3.2.05.01.01.01	Mesin tik ukuran 13' (ditambah 200.000,-)	012	2014	2.950.000	5	10	590.000	2.950.000	-
114	1.3.2.05.01.03.07	Mesin foto copy	001	2009	148.896.000	5	15	29.779.200	148.896.000	-
115	1.3.2.05.01.04.01	Lemari besi/metal	001	2006	4.500.000	5	18	900.000	4.500.000	-
116	1.3.2.05.01.04.01	Lemari besi/metal	002	2006	4.500.000	5	18	900.000	4.500.000	-
117	1.3.2.05.01.04.01	Lemari besi/metal	003	2019	6.000.000	5	5	1.200.000	6.000.000	-
118	1.3.2.05.01.04.02	Lemari Kayu	001	2000	785.000	5	24	157.000	785.000	-
119	1.3.2.05.01.04.02	Lemari Kayu	002	2000	785.000	5	24	157.000	785.000	-
120	1.3.2.05.01.04.02	Lemari kayu	003	2007	1.250.000	5	17	250.000	1.250.000	-

121	1.3.2.05.01.04.02	Lemari kayu	004	2007	1.250.000	5	17	250.000	1.250.000	-	
122	1.3.2.05.01.04.02	Lemari kayu	005	2007	2.500.000	5	17	500.000	2.500.000	-	
123	1.3.2.05.01.04.02	Lemari kayu	006	2007	2.500.000	5	17	500.000	2.500.000	-	
124	1.3.2.05.01.04.02	Lemari kayu	007	2007	2.500.000	5	17	500.000	2.500.000	-	
125	1.3.2.05.01.04.02	Lemari kayu	008	2007	2.500.000	5	17	500.000	2.500.000	-	
126	1.3.2.05.01.04.02	Lemari kayu	009	2007	5.000.000	5	17	1.000.000	5.000.000	-	
127	1.3.2.05.01.04.02	Lemari kayu	010	2009	2.491.700	5	15	498.340	2.491.700	-	
128	1.3.2.05.01.04.02	Lemari kayu	011	2009	2.491.700	5	15	498.340	2.491.700	-	
129	1.3.2.05.01.04.02	Lemari kayu	012	2009	2.491.700	5	15	498.340	2.491.700	-	
130	1.3.2.05.01.04.02	Lemari kayu	013	2009	2.491.700	5	15	498.340	2.491.700	-	
131	1.3.2.05.01.04.02	Lemari kayu	014	2009	2.491.600	5	15	498.320	2.491.600	-	
132	1.3.2.05.01.04.02	Lemari kayu	015	2009	2.491.600	5	15	498.320	2.491.600	-	
133	1.3.2.05.01.04.02	Lemari Penyimpan	016	2009	1.474.040	5	15	294.808	1.474.040	-	
134	1.3.2.05.01.04.02	Lemari	017	2010	950.000	5	14	190.000	950.000	-	
135	1.3.2.05.01.04.02	Lemari	018	2011	3.000.000	5	13	600.000	3.000.000	-	
136	1.3.2.05.01.04.02	Lemari	019	2011	3.000.000	5	13	600.000	3.000.000	-	
137	1.3.2.05.01.04.02	Lemari Bahan	020	2011	5.060.000	5	13	1.012.000	5.060.000	-	
138	1.3.2.05.01.04.02	Lemari arsip	021	2013	3.500.000	5	11	700.000	3.500.000	-	
139	1.3.2.05.01.04.02	Lemari pajangan (BBI)	022	2014	6.979.000	5	10	1.395.800	6.979.000	-	
140	1.3.2.05.01.04.02	Lemari buku (BBI)	023	2014	5.200.000	5	10	1.040.000	5.200.000	-	
141	1.3.2.05.01.04.02	Lemari buku (BBI)	024	2014	5.200.000	5	10	1.040.000	5.200.000	-	
142	1.3.2.05.01.04.02	Lemari arsip lebar 1,5 m	025	2015	1.950.000	5	9	390.000	1.950.000	-	
143	1.3.2.05.01.04.02	Lemari arsip lebar 1,5 m	026	2015	1.950.000	5	9	390.000	1.950.000	-	
144	1.3.2.05.01.04.02	Lemari arsip lebar 2 m (+ honor pphp)	027	2015	3.300.000	5	9	660.000	3.300.000	-	
145	1.3.2.05.01.04.02	Lemari Arsip (+honor pphp 200.000)	028	2015	9.700.000	5	9	1.940.000	9.700.000	-	
146	1.3.2.05.01.04.03	Rak besi	001	2014	4.284.000	5	10	856.800	4.284.000	-	
147	1.3.2.05.01.04.03	Rak besi	002	2016	17.871.425	5	8	3.574.285	17.871.425	-	
148	1.3.2.05.01.04.05	Filling Kabinet	001	2004	635.000	5	20	127.000	635.000	-	
149	1.3.2.05.01.04.05	Filling besi /Kabinet	002	2007	1.500.000	5	17	300.000	1.500.000	-	
150	1.3.2.05.01.04.05	Filling besi /Kabinet	003	2007	1.600.000	5	17	320.000	1.600.000	-	
151	1.3.2.05.01.04.05	Filling besi /Kabinet	004	2007	1.600.000	5	17	320.000	1.600.000	-	
152	1.3.2.05.01.04.05	Filling besi /Kabinet	005	2009	3.333.400	5	15	666.680	3.333.400	-	
153	1.3.2.05.01.04.05	Filling besi /Kabinet	006	2009	3.333.300	5	15	666.660	3.333.300	-	

154	1.3.2.05.01.04.05	Filling besi /Kabinet	007	2009	3.333.300	5	15	666.660	3.333.300	-
155	1.3.2.05.01.04.05	Filling Kabinet	008	2010	1.760.000	5	14	352.000	1.760.000	-
156	1.3.2.05.01.04.05	Filling Kabinet	009	2012	2.000.000	5	12	400.000	2.000.000	-
157	1.3.2.05.01.04.05	Filling kabinet	010	2013	3.000.000	5	11	600.000	3.000.000	-
158	1.3.2.05.01.04.05	Filling Kabinet	011	2014	2.870.000	5	10	574.000	2.870.000	-
159	1.3.2.05.01.04.05	Filling Kabinet	012	2014	2.870.000	5	10	574.000	2.870.000	-
160	1.3.2.05.01.04.05	Filling Kabinet (+honor pphp 200.000)	013	2015	2.950.000	5	9	590.000	2.950.000	-
161	1.3.2.05.01.04.05	Filling Kabinet	014	2016	3.516.500	5	8	703.300	3.516.500	-
162	1.3.2.05.01.04.05	Filling Kabinet	015	2016	3.516.500	5	8	703.300	3.516.500	-
163	1.3.2.05.01.04.05	Filling Kabinet	016	2016	3.516.500	5	8	703.300	3.516.500	-
164	1.3.2.05.01.04.05	Filling Kabinet	017	2016	3.516.500	5	8	703.300	3.516.500	-
165	1.3.2.05.01.04.05	Filling Kabinet	018	2016	3.516.500	5	8	703.300	3.516.500	-
166	1.3.2.05.01.04.05	Filling Kabinet	019	2016	3.516.500	5	8	703.300	3.516.500	-
167	1.3.2.05.01.04.05	Filling Kabinet	020	2016	3.516.500	5	8	703.300	3.516.500	-
168	1.3.2.05.01.04.05	Filling Kabinet	021	2016	3.516.500	5	8	703.300	3.516.500	-
169	1.3.2.05.01.04.05	Filling Kabinet	022	2016	3.516.500	5	8	703.300	3.516.500	-
170	1.3.2.05.01.04.05	Filling Kabinet	023	2016	3.516.500	5	8	703.300	3.516.500	-
171	1.3.2.05.01.04.05	Filling Kabinet	024	2016	3.516.500	5	8	703.300	3.516.500	-
172	1.3.2.05.01.04.05	Filling Kabinet	025	2016	3.516.500	5	8	703.300	3.516.500	-
173	1.3.2.05.01.04.05	Filling Kabinet	026	2016	3.516.500	5	8	703.300	3.516.500	-
174	1.3.2.05.01.04.05	Filling Kabinet	027	2016	3.516.500	5	8	703.300	3.516.500	-
175	1.3.2.05.01.04.05	Filling Kabinet	028	2016	3.516.500	5	8	703.300	3.516.500	-
176	1.3.2.05.01.04.05	Filling Kabinet	029	2016	3.516.500	5	8	703.300	3.516.500	-
177	1.3.2.05.01.04.05	Filling Kabinet	030	2016	3.516.500	5	8	703.300	3.516.500	-
178	1.3.2.05.01.04.05	Filling Kabinet	031	2016	3.516.500	5	8	703.300	3.516.500	-
179	1.3.2.05.01.04.07	Brangkas	001	2009	49.750.000	5	15	9.950.000	49.750.000	-
180	1.3.2.05.01.04.27	Lemari kaca	001	2011	5.280.000	5	13	1.056.000	5.280.000	-
181	1.3.2.05.01.05.02	CCTV	001	2015	10.600.000	5	9	2.120.000	10.600.000	-
182	1.3.2.05.01.05.03	Papan visual/papan nama	001	2014	2.140.000	5	10	428.000	2.140.000	-
183	1.3.2.05.01.05.03	Papan visual/papan nama	002	2014	16.120.000	5	10	3.224.000	16.120.000	-
184	1.3.2.05.01.05.03	Papan visual/papan nama	003	2016	4.152.500	5	8	830.500	4.152.500	-
185	1.3.2.05.01.05.03	Papan visual/papan nama	004	2016	4.152.500	5	8	830.500	4.152.500	-
186	1.3.2.05.01.05.03	Papan visual/papan nama	005	2016	4.152.500	5	8	830.500	4.152.500	-

187	1.3.2.05.01.05.03	Papan visual/papan nama	006	2016	4.152.500	5	8	830.500	4.152.500	-	
188	1.3.2.05.01.05.03	Papan visual/papan nama	007	2016	4.152.500	5	8	830.500	4.152.500	-	
189	1.3.2.05.01.05.03	Papan visual/papan nama	008	2016	4.152.500	5	8	830.500	4.152.500	-	
190	1.3.2.05.01.05.03	Papan visual/papan nama	009	2016	4.152.500	5	8	830.500	4.152.500	-	
191	1.3.2.05.01.05.03	Papan visual/papan nama	010	2016	4.152.500	5	8	830.500	4.152.500	-	
192	1.3.2.05.01.05.03	Papan visual/papan nama	011	2016	4.152.500	5	8	830.500	4.152.500	-	
193	1.3.2.05.01.05.03	Papan visual/papan nama	012	2016	4.152.500	5	8	830.500	4.152.500	-	
194	1.3.2.05.01.05.03	Papan visual/papan nama	013	2016	4.152.500	5	8	830.500	4.152.500	-	
195	1.3.2.05.01.05.03	Papan visual/papan nama	014	2016	4.152.500	5	8	830.500	4.152.500	-	
196	1.3.2.05.01.05.03	Papan visual/papan nama	015	2016	3.754.000	5	8	750.800	3.754.000	-	
197	1.3.2.05.01.05.03	Papan visual/papan nama	016	2016	3.754.000	5	8	750.800	3.754.000	-	
198	1.3.2.05.01.05.03	Papan visual/papan nama	017	2016	3.754.000	5	8	750.800	3.754.000	-	
199	1.3.2.05.01.05.03	Papan visual/papan nama	018	2016	3.754.000	5	8	750.800	3.754.000	-	
200	1.3.2.05.01.05.03	Papan visual/papan nama	019	2016	3.754.000	5	8	750.800	3.754.000	-	
201	1.3.2.05.01.05.03	Papan visual/papan nama	020	2016	3.754.000	5	8	750.800	3.754.000	-	
202	1.3.2.05.01.05.03	Papan visual/papan nama	021	2016	11.278.000	5	8	2.255.600	11.278.000	-	
203	1.3.2.05.01.05.03	Papan visual/papan nama	022	2016	11.278.000	5	8	2.255.600	11.278.000	-	
204	1.3.2.05.01.05.03	Papan visual/papan nama	023	2016	37.161.500	5	8	7.432.300	37.161.500	-	
205	1.3.2.05.01.05.03	Papan visual/papan nama	024	2016	37.161.500	5	8	7.432.300	37.161.500	-	
206	1.3.2.05.01.05.03	Papan visual/papan nama	025	2016	12.639.000	5	8	2.527.800	12.639.000	-	
207	1.3.2.05.01.05.03	Papan visual/papan nama	026	2016	12.639.000	5	8	2.527.800	12.639.000	-	
208	1.3.2.05.01.05.03	Papan visual/papan nama	027	2016	12.639.000	5	8	2.527.800	12.639.000	-	
209	1.3.2.05.01.05.03	Papan visual/papan nama	028	2016	12.639.000	5	8	2.527.800	12.639.000	-	
210	1.3.2.05.01.05.03	Papan visual/papan nama	029	2016	12.639.000	5	8	2.527.800	12.639.000	-	
211	1.3.2.05.01.05.03	Papan visual/papan nama	030	2016	12.639.000	5	8	2.527.800	12.639.000	-	
212	1.3.2.05.01.05.03	Papan visual/papan nama	031	2016	5.265.000	5	8	1.053.000	5.265.000	-	
213	1.3.2.05.01.05.05	White board	001	2007	500.000	5	17	100.000	500.000	-	
214	1.3.2.05.01.05.05	White board	002	2007	500.000	5	17	100.000	500.000	-	
215	1.3.2.05.01.05.05	White board	003	2007	500.000	5	17	100.000	500.000	-	
216	1.3.2.05.01.05.05	White board	004	2007	500.000	5	17	100.000	500.000	-	
217	1.3.2.05.01.05.05	White board	005	2013	320.000	5	11	64.000	320.000	-	
218	1.3.2.05.01.05.05	White board	006	2013	320.000	5	11	64.000	320.000	-	
219	1.3.2.05.01.05.05	White board	007	2013	320.000	5	11	64.000	320.000	-	

220	1.3.2.05.01.05.05	White board	008	2013	320.000	5	11	64.000	320.000	-	
221	1.3.2.05.01.05.05	White board	009	2013	320.000	5	11	64.000	320.000	-	
222	1.3.2.05.01.05.05	Mesin Absensi	009	2021	6.500.000	5	3	1.300.000	6.500.000	-	
223	02.06.02.06.21.0001	LCD projektor/infocus	0001	2014	15.482.000	5	10	3.096.400	15.482.000	-	
224	02.06.02.06.21.0001	LCD projektor/infocus	0001	2015	20.153.000	5	9	4.030.600	20.153.000	-	
225	1.3.2.05.01.05.76	Papan nama instansi	001	2008	29.950.000	5	16	5.990.000	29.950.000	-	
226	1.3.2.05.01.05.76	Papan nama instansi	002	2012	2.500.000	5	12	500.000	2.500.000	-	
227	1.3.2.05.01.05.76	Papan nama instansi	003	2013	1.500.000	5	11	300.000	1.500.000	-	
228	1.3.2.05.01.05.76	Papan nama instansi	004	2013	3.500.000	5	11	700.000	3.500.000	-	
229	1.3.2.05.01.05.76	Papan nama instansi	005	2014	2.150.000	5	10	430.000	2.150.000	-	
230	1.3.2.05.01.05.76	Papan nama instansi	006	2014	600.000	5	10	120.000	600.000	-	
231	1.3.2.05.01.05.76	Papan nama instansi	007	2014	1.250.000	5	10	250.000	1.250.000	-	
232	1.3.2.05.01.05.76	Papan nama instansi	008	2014	900.000	5	10	180.000	900.000	-	
233	1.3.2.05.01.05.76	Papan nama instansi	009	2014	900.000	5	10	180.000	900.000	-	
234	1.3.2.05.01.05.76	Papan nama instansi	010	2014	750.000	5	10	150.000	750.000	-	
235	1.3.2.05.01.05.76	Papan nama instansi	013	2018	20.000.000	5	6	4.000.000	20.000.000	-	
236	1.3.2.05.01.05.76	Papan pengumuman	011	2009	22.500.000	5	15	4.500.000	22.500.000	-	
237	1.3.2.05.01.05.76	Papan pengumuman	012	2009	22.500.000	5	15	4.500.000	22.500.000	-	
238	1.3.2.05.01.05.76	Papan pengumuman	014	2019	10.594.000	5	5	2.118.800	10.594.000	-	
239	1.3.2.05.01.05.76	Papan pengumuman	015	2019	10.594.000	5	5	2.118.800	10.594.000	-	
240	1.3.2.05.01.05.76	Papan pengumuman	016	2019	10.594.000	5	5	2.118.800	10.594.000	-	
241	1.3.2.05.01.05.76	Papan pengumuman	017	2019	10.594.000	5	5	2.118.800	10.594.000	-	
242	1.3.2.05.01.05.76	Papan pengumuman	018	2019	10.594.000	5	5	2.118.800	10.594.000	-	
243	1.3.2.05.01.05.76	Papan pengumuman	019	2019	10.594.000	5	5	2.118.800	10.594.000	-	
244	1.3.2.05.01.05.76	Papan pengumuman	020	2019	10.594.000	5	5	2.118.800	10.594.000	-	
245	1.3.2.05.01.05.76	Papan pengumuman	021	2019	10.594.000	5	5	2.118.800	10.594.000	-	
246	1.3.2.05.01.05.76	Papan pengumuman	022	2019	10.594.000	5	5	2.118.800	10.594.000	-	
247	1.3.2.05.01.05.76	Papan pengumuman	023	2020	7.840.500	5	4	1.568.100	6.272.400	1.568.100	
248	1.3.2.05.01.05.76	Papan pengumuman	024	2020	10.019.750	5	4	2.003.950	8.015.800	2.003.950	
249	1.3.2.05.01.05.76	Papan pengumuman	025	2020	10.019.750	5	4	2.003.950	8.015.800	2.003.950	
250	1.3.2.05.01.05.76	Papan pengumuman	026	2020	1.162.500	5	4	232.500	930.000	232.500	
251	1.3.2.05.01.05.76	Papan informasi gemarikan	001	2021	17.100.000	5	3	3.420.000	10.260.000	6.840.000	
252	1.3.2.05.01.05.76	Papan informasi gemarikan	001	2021	24.959.000	5	3	4.991.800	14.975.400	9.983.600	

253	1.3.2.05.01.05.76	Papan informasi gemarikan	001	2021	24.959.000	5	3	4.991.800	14.975.400	9.983.600	
254	1.3.2.05.01.05.76	Papan informasi gemarikan	001	2021	24.959.000	5	3	4.991.800	14.975.400	9.983.600	
255	1.3.2.05.01.05.76	Papan informasi gemarikan	001	2021	24.959.000	5	3	4.991.800	14.975.400	9.983.600	
254	1.3.2.05.01.05.76	Papan informasi gemarikan	001	2022	24.997.200	5	2	4.999.440	9.998.880	14.998.320	
255	1.3.2.05.01.05.76	Papan informasi gemarikan	001	2022	24.997.200	5	2	4.999.440	9.998.880	14.998.320	
256	1.3.2.05.01.05.88	Alat kantor lainnya	001	2014	3.900.000	5	10	780.000	3.900.000	-	
257	1.3.2.05.01.05.88	Alat kantor lainnya	002	2017	400.000	5	7	80.000	400.000	-	
258	1.3.2.05.02.01.02	Meja Laboratorium 1	001	2013	11.676.071	5	11	2.335.214	11.676.071	-	
259	1.3.2.05.02.01.02	Meja Laboratorium 2	002	2013	4.978.125	5	11	995.625	4.978.125	-	
260	1.3.2.05.02.01.02	Meja kayu	003	2004	497.500	5	20	99.500	497.500	-	
261	1.3.2.05.02.01.02	Meja kayu	004	2004	497.500	5	20	99.500	497.500	-	
262	1.3.2.05.02.01.02	Meja kayu	005	2004	497.500	5	20	99.500	497.500	-	
263	1.3.2.05.02.01.02	Meja kayu	006	2004	497.500	5	20	99.500	497.500	-	
264	1.3.2.05.02.01.02	Meja kayu	007	2004	497.500	5	20	99.500	497.500	-	
265	1.3.2.05.02.01.02	Meja kayu	008	2004	497.500	5	20	99.500	497.500	-	
266	1.3.2.05.02.01.02	Meja kayu	009	2004	497.500	5	20	99.500	497.500	-	
267	1.3.2.05.02.01.02	Meja kayu	010	2004	497.500	5	20	99.500	497.500	-	
268	1.3.2.05.02.01.02	Meja kayu	011	2004	497.500	5	20	99.500	497.500	-	
269	1.3.2.05.02.01.02	Meja kayu	012	2004	497.500	5	20	99.500	497.500	-	
270	1.3.2.05.02.01.02	Meja kayu	013	2005	600.000	5	19	120.000	600.000	-	
271	1.3.2.05.02.01.02	Meja kayu	014	2005	600.000	5	19	120.000	600.000	-	
272	1.3.2.05.02.01.02	Meja kayu	015	2005	600.000	5	19	120.000	600.000	-	
273	1.3.2.05.02.01.02	Meja kayu	016	2005	600.000	5	19	120.000	600.000	-	
274	1.3.2.05.02.01.02	Meja kayu	017	2005	600.000	5	19	120.000	600.000	-	
275	1.3.2.05.02.01.02	Meja kayu	018	2006	800.000	5	18	160.000	800.000	-	
276	1.3.2.05.02.01.02	Meja kayu	019	2006	800.000	5	18	160.000	800.000	-	
277	1.3.2.05.02.01.02	Meja kayu	020	2006	800.000	5	18	160.000	800.000	-	
278	1.3.2.05.02.01.02	Meja kayu	021	2006	800.000	5	18	160.000	800.000	-	
279	1.3.2.05.02.01.02	Meja kayu	022	2006	800.000	5	18	160.000	800.000	-	
280	1.3.2.05.02.01.02	Meja kayu	023	2007	600.000	5	17	120.000	600.000	-	
281	1.3.2.05.02.01.02	Meja kayu	024	2007	600.000	5	17	120.000	600.000	-	
282	1.3.2.05.02.01.02	Meja kayu	025	2007	600.000	5	17	120.000	600.000	-	
283	1.3.2.05.02.01.02	Meja kayu	026	2007	600.000	5	17	120.000	600.000	-	

284	1.3.2.05.02.01.02	Meja kayu	027	2007	600.000	5	17	120.000	600.000	-	
285	1.3.2.05.02.01.02	Meja kayu	028	2010	790.000	5	14	158.000	790.000	-	
286	1.3.2.05.02.01.02	Kursi dan Meja kerja	029	2010	825.000	5	14	165.000	825.000	-	
287	1.3.2.05.02.01.02	Kursi dan Meja kerja	030	2010	825.000	5	14	165.000	825.000	-	
288	1.3.2.05.02.01.02	Meja Kerja	031	2011	1.500.000	5	13	300.000	1.500.000	-	
289	1.3.2.05.02.01.02	Meja Biro	032	2009	2.458.400	5	15	491.680	2.458.400	-	
290	1.3.2.05.02.01.02	Meja Biro	033	2009	2.458.400	5	15	491.680	2.458.400	-	
291	1.3.2.05.02.01.02	Meja Biro	034	2009	2.458.300	5	15	491.660	2.458.300	-	
292	1.3.2.05.02.01.02	Meja Biro	035	2009	2.458.300	5	15	491.660	2.458.300	-	
293	1.3.2.05.02.01.02	Meja Biro	036	2009	2.458.300	5	15	491.660	2.458.300	-	
294	1.3.2.05.02.01.02	Meja Biro	037	2009	2.458.300	5	15	491.660	2.458.300	-	
295	1.3.2.05.02.01.02	Meja Kerja	038	2013	836.250	5	11	167.250	836.250	-	
296	1.3.2.05.02.01.02	Meja Kerja	039	2013	836.250	5	11	167.250	836.250	-	
297	1.3.2.05.02.01.02	Meja Kerja	040	2013	836.250	5	11	167.250	836.250	-	
298	1.3.2.05.02.01.02	Meja Kerja	041	2013	836.250	5	11	167.250	836.250	-	
299	1.3.2.05.02.01.02	Meja biro	042	2014	753.739	5	10	150.748	753.739	-	
300	1.3.2.05.02.01.02	Meja biro	043	2014	753.739	5	10	150.748	753.739	-	
301	1.3.2.05.02.01.02	Meja laboratorium	044	2015	10.664.500	5	9	2.132.900	10.664.500	-	
302	1.3.2.05.02.01.02	Meja 1 Biro (Hatchery Ikan Hias)	045	2016	5.023.000	5	8	1.004.600	5.023.000	-	
303	1.3.2.05.02.01.02	Meja 1 Biro	046	2017	1.700.000	5	7	340.000	1.700.000	-	
304	1.3.2.05.02.01.02	Meja 1 Biro	047	2017	1.700.000	5	7	340.000	1.700.000	-	
305	1.3.2.05.02.01.02	Meja 1 Biro	048	2017	1.700.000	5	7	340.000	1.700.000	-	
306	1.3.2.05.02.01.02	Meja 1 Biro	049	2017	1.700.000	5	7	340.000	1.700.000	-	
307	1.3.2.05.02.01.02	Meja 1 Biro	050	2017	1.700.000	5	7	340.000	1.700.000	-	
308	1.3.2.05.02.01.08	Meja Rapat	001	2009	29.750.000	5	15	5.950.000	29.750.000	-	
309	1.3.2.05.02.01.08	Meja Rapat	002	2014	1.278.100	5	10	255.620	1.278.100	-	
310	1.3.2.05.02.01.08	Meja Rapat	003	2014	1.278.100	5	10	255.620	1.278.100	-	
311	1.3.2.05.02.01.08	Meja Rapat	004	2014	1.278.100	5	10	255.620	1.278.100	-	
312	1.3.2.05.02.01.08	Meja Rapat	005	2014	1.278.100	5	10	255.620	1.278.100	-	
313	1.3.2.05.02.01.08	Meja Rapat	006	2014	1.278.100	5	10	255.620	1.278.100	-	
314	1.3.2.05.02.01.08	Meja Rapat	007	2014	1.278.100	5	10	255.620	1.278.100	-	
315	1.3.2.05.02.01.08	Meja Rapat	008	2014	1.278.400	5	10	255.680	1.278.400	-	
316	1.3.2.05.02.01.12	- Meja Telepon	001	2014	350.000	5	10	70.000	350.000	-	

317	1.3.2.05.02.01.25	Kasur/springbad	001	2014	4.202.000	5	10	840.400	4.202.000	-	
318	1.3.2.05.02.01.25	Kasur/springbad	002	2014	4.202.000	5	10	840.400	4.202.000	-	
319	1.3.2.05.02.01.25	Springbed 2 in 1	003	2021	4.800.000	5	3	960.000	2.880.000	1.920.000	
320	1.3.2.05.02.01.25	Springbed 2 in 1	004	2021	4.800.000	5	3	960.000	2.880.000	1.920.000	
321	1.3.2.05.02.01.30	Kursi Rapat	001	2010	350.000	5	14	70.000	350.000	-	
322	1.3.2.05.02.01.30	Kursi Rapat	002	2013	344.500	5	11	68.900	344.500	-	
323	1.3.2.05.02.01.30	Kursi Rapat	003	2013	344.500	5	11	68.900	344.500	-	
324	1.3.2.05.02.01.30	Kursi Rapat	004	2013	344.500	5	11	68.900	344.500	-	
325	1.3.2.05.02.01.30	Kursi Rapat	005	2013	344.500	5	11	68.900	344.500	-	
326	1.3.2.05.02.01.30	Kursi Kerja/rapat (BBI)	006	2014	347.000	5	10	69.400	347.000	-	
327	1.3.2.05.02.01.30	Kursi Kerja/rapat (BBI)	007	2014	347.000	5	10	69.400	347.000	-	
328	1.3.2.05.02.01.30	Kursi Kerja/rapat (BBI)	008	2014	347.000	5	10	69.400	347.000	-	
329	1.3.2.05.02.01.30	Kursi Kerja/rapat (BBI)	009	2014	347.000	5	10	69.400	347.000	-	
330	1.3.2.05.02.01.30	Kursi Kerja/rapat (BBI)	010	2014	347.000	5	10	69.400	347.000	-	
331	1.3.2.05.02.01.30	Kursi Kerja/rapat (BBI)	011	2014	347.000	5	10	69.400	347.000	-	
332	1.3.2.05.02.01.30	Kursi Kerja/rapat (BBI)	012	2014	347.000	5	10	69.400	347.000	-	
333	1.3.2.05.02.01.30	Kursi Kerja/rapat (BBI)	013	2014	347.000	5	10	69.400	347.000	-	
334	1.3.2.05.02.01.30	Kursi Kerja/rapat (BBI)	014	2014	347.000	5	10	69.400	347.000	-	
335	1.3.2.05.02.01.30	Kursi Kerja/rapat (BBI)	015	2014	347.000	5	10	69.400	347.000	-	
336	1.3.2.05.02.01.30	Kursi Kerja/rapat (BBI)	016	2014	347.000	5	10	69.400	347.000	-	
337	1.3.2.05.02.01.30	Kursi Kerja/rapat (BBI)	017	2014	347.000	5	10	69.400	347.000	-	
338	1.3.2.05.02.01.30	Kursi Kerja/rapat (BBI)	018	2014	347.000	5	10	69.400	347.000	-	
339	1.3.2.05.02.01.30	Kursi Kerja/rapat (BBI)	019	2014	347.000	5	10	69.400	347.000	-	
340	1.3.2.05.02.01.30	Kursi Kerja/rapat (BBI)	020	2014	347.000	5	10	69.400	347.000	-	
341	1.3.2.05.02.01.30	Kursi Kerja/rapat (BBI)	021	2014	347.000	5	10	69.400	347.000	-	
342	1.3.2.05.02.01.30	Kursi Kerja/rapat (BBI)	022	2014	347.000	5	10	69.400	347.000	-	
343	1.3.2.05.02.01.30	Kursi Kerja/rapat (BBI)	023	2014	347.000	5	10	69.400	347.000	-	
344	1.3.2.05.02.01.30	Kursi Kerja/rapat (BBI)	024	2014	347.000	5	10	69.400	347.000	-	
345	1.3.2.05.02.01.30	Kursi Kerja/rapat (BBI)	025	2014	347.000	5	10	69.400	347.000	-	
346	1.3.2.05.02.01.30	Kursi Kerja/rapat (BBI)	026	2014	347.000	5	10	69.400	347.000	-	
347	1.3.2.05.02.01.30	Kursi Kerja/rapat (BBI)	027	2014	347.000	5	10	69.400	347.000	-	
348	1.3.2.05.02.01.30	Kursi Kerja/rapat (BBI)	028	2014	347.000	5	10	69.400	347.000	-	
349	1.3.2.05.02.01.30	Kursi Kerja/rapat (BBI)	029	2014	347.000	5	10	69.400	347.000	-	

383	1.3.2.05.02.01.30	Kursi Kerja/rapat (BBI)	063	2014	347.000	5	10	69.400	347.000	-	
384	1.3.2.05.02.01.30	Kursi Kerja/rapat (BBI)	064	2014	347.000	5	10	69.400	347.000	-	
385	1.3.2.05.02.01.30	Kursi Kerja/rapat (BBI)	065	2014	347.000	5	10	69.400	347.000	-	
386	1.3.2.05.02.01.30	Kursi Kerja/rapat (BBI)	066	2014	347.000	5	10	69.400	347.000	-	
387	1.3.2.05.02.01.30	Kursi Kerja/rapat (BBI)	067	2014	347.000	5	10	69.400	347.000	-	
388	1.3.2.05.02.01.30	Kursi Kerja/rapat (BBI)	068	2014	347.000	5	10	69.400	347.000	-	
389	1.3.2.05.02.01.30	Kursi Kerja/rapat (BBI)	069	2014	347.000	5	10	69.400	347.000	-	
390	1.3.2.05.02.01.30	Kursi Kerja/rapat (BBI)	070	2014	347.000	5	10	69.400	347.000	-	
391	1.3.2.05.02.01.30	Kursi Kerja/rapat (BBI)	071	2014	347.000	5	10	69.400	347.000	-	
392	1.3.2.05.02.01.30	Kursi Kerja/rapat (BBI)	072	2014	347.000	5	10	69.400	347.000	-	
393	1.3.2.05.02.01.30	Kursi Kerja/rapat (BBI)	073	2014	347.000	5	10	69.400	347.000	-	
394	1.3.2.05.02.01.30	Kursi Kerja/rapat (BBI)	074	2014	347.000	5	10	69.400	347.000	-	
395	1.3.2.05.02.01.30	Kursi Kerja/rapat (BBI)	075	2014	347.000	5	10	69.400	347.000	-	
396	1.3.2.05.02.01.30	Kursi Kerja/rapat (BBI)	076	2014	350.000	5	10	70.000	350.000	-	
397	1.3.2.05.02.01.31	Sofa/kursi tamu	001	2009	12.416.700	5	15	2.483.340	12.416.700	-	
398	1.3.2.05.02.01.31	Sofa/kursi tamu	002	2009	12.416.700	5	15	2.483.340	12.416.700	-	
399	1.3.2.05.02.01.31	Sofa/kursi tamu	003	2009	12.416.600	5	15	2.483.320	12.416.600	-	
400	1.3.2.05.02.01.31	Sofa/kursi tamu	004	2004	2.000.000	5	20	400.000	2.000.000	-	
401	1.3.2.05.02.01.31	Kursi Tamu	005	2006	3.500.000	5	18	700.000	3.500.000	-	
402	1.3.2.05.02.01.31	Sofa/kursi tamu	006	2007	3.950.000	5	17	790.000	3.950.000	-	
403	1.3.2.05.02.01.31	Kursi Tamu (BBI)	007	2014	9.410.000	5	10	1.882.000	9.410.000	-	
404	1.3.2.05.02.01.31	Kursi Tamu (BBI)	008	2014	4.950.000	5	10	990.000	4.950.000	-	
405	1.3.2.05.02.01.31	Kursi Tamu (BBI)	009	2014	4.950.000	5	10	990.000	4.950.000	-	
406	1.3.2.05.02.01.31	Kursi Tunggu 4 Person	010	2015	1.750.000	5	9	350.000	1.750.000	-	
407	1.3.2.05.02.01.31	Kursi Tunggu 4 Person	011	2015	1.750.000	5	9	350.000	1.750.000	-	
408	1.3.2.05.02.01.31	Kursi Tunggu 4 Person	012	2015	1.750.000	5	9	350.000	1.750.000	-	
409	1.3.2.05.02.01.31	Kursi Tunggu 3 Person	013	2015	1.500.000	5	9	300.000	1.500.000	-	
410	1.3.2.05.02.01.31	Sofa/kursi tamu	014	2021	5.000.000	5	3	1.000.000	5.000.000	-	
411	1.3.2.05.02.01.31	Sofa/kursi tamu	015	2021	5.000.000	5	3	1.000.000	5.000.000	-	
412	1.3.2.05.02.01.32	Kursi Putar	001	2009	1.491.700	5	15	298.340	1.491.700	-	
413	1.3.2.05.02.01.32	Kursi Putar	002	2009	1.491.700	5	15	298.340	1.491.700	-	
414	1.3.2.05.02.01.32	Kursi Putar	003	2009	1.491.700	5	15	298.340	1.491.700	-	
415	1.3.2.05.02.01.32	Kursi Putar	004	2009	1.491.700	5	15	298.340	1.491.700	-	

416	1.3.2.05.02.01.32	Kursi Putar	005	2009	1.491.600	5	15	298.320	1.491.600	-	
417	1.3.2.05.02.01.32	Kursi Putar	006	2009	1.491.600	5	15	298.320	1.491.600	-	
418	1.3.2.05.02.01.36	Kursi lipat	1-16	2016	7.084.000	5	8	1.416.800	7.084.000	-	
419	1.3.2.05.02.01.50	Meubelair lainnya	001	2014	998.000	5	10	199.600	998.000	-	
420	1.3.2.05.02.01.50	Meubelair lainnya	002	2014	998.000	5	10	199.600	998.000	-	
421	1.3.2.05.02.03.03	Mesin Potong Rumput	001	2006	4.250.000	5	18	850.000	4.250.000	-	
422	1.3.2.05.02.03.03	Mesin Potong Rumput	002	2006	4.250.000	5	18	850.000	4.250.000	-	
423	1.3.2.05.02.03.03	Mesin potong rumput	003	2009	3.737.500	5	15	747.500	3.737.500	-	
424	1.3.2.05.02.03.03	Mesin potong rumput	004	2009	3.737.500	5	15	747.500	3.737.500	-	
425	1.3.2.05.02.03.03	Mesin potong rumput	005	2011	3.995.000	5	13	799.000	3.995.000	-	
426	1.3.2.05.02.03.03	Mesin Potong Rumput	006	2014	2.230.000	5	10	446.000	2.230.000	-	
427	1.3.2.05.02.03.03	Mesin Potong Rumput	007	2014	2.230.000	5	10	446.000	2.230.000	-	
428	1.3.2.05.02.03.03	Mesin Potong Rumput	008	2017	1.930.000	5	7	386.000	1.930.000	-	
429	1.3.2.05.02.03.03	Mesin Potong Rumput	009	2017	1.930.000	5	7	386.000	1.930.000	-	
430	1.3.2.05.02.03.03	Mesin Potong Rumput	010	2017	1.930.000	5	7	386.000	1.930.000	-	
431	1.3.2.05.02.03.03	Mesin potong rumput	011	2021	2.400.000	5	3	480.000	1.440.000	960.000	
432	1.3.2.05.02.03.03	Mesin potong rumput	012	2021	2.400.000	5	3	480.000	1.440.000	960.000	
433	1.3.2.05.02.03.03	Mesin potong rumput	013	2021	2.550.000	5	3	510.000	1.530.000	1.020.000	
434	1.3.2.05.02.03.03	Mesin potong rumput	014	2021	2.550.000	5	3	510.000	1.530.000	1.020.000	
435	1.3.2.05.02.03.03	Mesin potong rumput	015	2021	2.550.000	5	3	510.000	1.530.000	1.020.000	
436	1.3.2.05.02.03.03	Mesin potong rumput	016	2021	2.550.000	5	3	510.000	1.530.000	1.020.000	
437	1.3.2.05.02.03.03	Mesin potong rumput	017	2021	3.000.000	5	3	600.000	1.800.000	1.200.000	
438	1.3.2.05.02.03.03	Mesin potong rumput	018	2021	3.000.000	5	3	600.000	1.800.000	1.200.000	
439	1.3.2.05.02.04.01	Lemari es	001	2007	750.000	5	17	150.000	750.000	-	
440	1.3.2.05.02.04.01	Lemari es	002	2009	3.000.000	5	15	600.000	3.000.000	-	
441	1.3.2.05.02.04.01	Lemari es	003	2011	2.200.000	5	13	440.000	2.200.000	-	
442	1.3.2.05.02.04.02	AC Central	001	2012	5.000.000	5	12	1.000.000	5.000.000	-	
443	1.3.2.05.02.04.03	AC window	001	2013	4.150.000	5	11	830.000	4.150.000	-	
444	1.3.2.05.02.04.03	AC window	002	2016	7.648.675	5	8	1.529.735	7.648.675	-	
445	1.3.2.05.02.04.03	AC window	003	2016	7.648.675	5	8	1.529.735	7.648.675	-	
446	1.3.2.05.02.04.03	AC window	004	2016	7.648.675	5	8	1.529.735	7.648.675	-	
447	1.3.2.05.02.04.03	AC window	005	2016	7.648.675	5	8	1.529.735	7.648.675	-	
448	1.3.2.05.02.04.03	AC window	006	2016	7.648.675	5	8	1.529.735	7.648.675	-	

449	1.3.2.05.02.04.03	AC window	007	2016	7.648.675	5	8	1.529.735	7.648.675	-	
450	1.3.2.05.02.04.03	AC window	008	2016	7.648.675	5	8	1.529.735	7.648.675	-	
451	1.3.2.05.02.04.03	AC window	009	2016	7.648.675	5	8	1.529.735	7.648.675	-	
452	1.3.2.05.02.04.03	AC/Dehumidifier	010	2011	7.150.000	5	13	1.430.000	7.150.000	-	
453	1.3.2.05.02.04.06	Kipas angin gantung	001	2013	350.000	5	11	70.000	350.000	-	
454	1.3.2.05.02.04.06	Kipas angin gantung	002	2013	350.000	5	11	70.000	350.000	-	
455	1.3.2.05.02.04.06	Kipas angin gantung	003	2013	350.000	5	11	70.000	350.000	-	
456	1.3.2.05.02.04.06	Kipas angin gantung	004	2014	300.000	5	10	60.000	300.000	-	
457	1.3.2.05.02.04.06	Kipas angin gantung	005	2014	300.000	5	10	60.000	300.000	-	
458	1.3.2.05.02.04.06	Kipas Angin Loteng/Langit-langit	006	2015	450.000	5	9	90.000	450.000	-	
459	1.3.2.05.02.04.06	Kipas Angin Loteng/Langit-langit	007	2015	450.000	5	9	90.000	450.000	-	
460	1.3.2.05.02.04.06	Kipas Angin Loteng/Langit-langit	008	2015	450.000	5	9	90.000	450.000	-	
461	1.3.2.05.02.04.06	Kipas Angin berdiri (Standfan Cosmos)	009	2015	350.000	5	9	70.000	350.000	-	
462	1.3.2.05.02.04.06	Kipas Angin berdiri (Standfan Cosmos)	010	2015	350.000	5	9	70.000	350.000	-	
463	1.3.2.05.02.04.06	Kipas Angin berdiri (Standfan Cosmos)	011	2015	350.000	5	9	70.000	350.000	-	
464	1.3.2.05.02.04.06	Kipas angin embun	012	2021	5.000.000	5	3	1.000.000	3.000.000	2.000.000	
465	1.3.2.05.02.04.06	Kipas angin dinding	013	2021	1.300.000	5	3	260.000	780.000	520.000	
466	1.3.2.05.02.04.06	Kipas angin dinding	014	2021	1.300.000	5	3	260.000	780.000	520.000	
467	1.3.2.05.02.05.05	Rice cooker	0001	2017	600.000	5	7	120.000	600.000	-	
468	1.3.2.05.02.05.09	Tabung Gas	0001	2009	2.500.000	5	15	500.000	2.500.000	-	
469	1.3.2.05.02.05.15	Rak Piring Aluminium (BBI)	0001	2014	2.725.000	5	10	545.000	2.725.000	-	
470	1.3.2.05.02.05.15	Rak Piring Aluminium (BBI)	0002	2014	2.725.000	5	10	545.000	2.725.000	-	
471	1.3.2.05.02.06.02	Televisi (BBI)	0001	2014	7.959.000	5	10	1.591.800	7.959.000	-	
472	1.3.2.05.02.06.02	Televisi + Parabola + Receiver (+ honor pphp)	001	2015	7.200.000	5	9	1.440.000	7.200.000	-	
473	1.3.2.05.02.06.02	Televisi	002	2019	2.360.000	5	5	472.000	2.360.000	-	
474	1.3.2.05.02.06.02	Televisi+parabola+digital	003	2021	3.500.000	5	3	700.000	2.100.000	1.400.000	
475	1.3.2.05.02.06.02	Televisi+parabola+digital	004	2021	3.500.000	5	3	700.000	2.100.000	1.400.000	
476	1.3.2.05.02.06.08	Sound System	001	2009	32.000.000	5	15	6.400.000	32.000.000	-	
477	1.3.2.05.02.06.08	Sound system	002	2013	3.600.000	5	11	720.000	3.600.000	-	
478	1.3.2.05.02.06.20	Stabilisator	001	2009	300.000	5	15	60.000	300.000	-	
479	1.3.2.05.02.06.20	Stabilisator	002	2009	300.000	5	15	60.000	300.000	-	
480	1.3.2.05.02.06.20	Stabilisator	003	2009	300.000	5	15	60.000	300.000	-	
481	1.3.2.05.02.06.20	Stabilisator	004	2009	300.000	5	15	60.000	300.000	-	

482	1.3.2.05.02.06.20	Stabilisator	005	2009	300.000	5	15	60.000	300.000	-	
483	1.3.2.05.02.06.21	Kamera (alat studio) Sony DJC H300	001	2014	5.200.000	5	10	1.040.000	5.200.000	-	
484	1.3.2.05.02.06.21	Kamera (alat studio) Canon EOS 600 N	002	2014	7.655.000	5	10	1.531.000	7.655.000	-	
485	1.3.2.05.02.06.21	Kamera DSLR 1200 D	003	2015	6.700.000	5	9	1.340.000	6.700.000	-	
486	1.3.2.05.02.06.21	Kamera DSLR 1200 D	004	2015	6.700.000	5	9	1.340.000	6.700.000	-	
487	1.3.2.05.02.06.21	Kamera Digital	005	2015	1.800.000	5	9	360.000	1.800.000	-	
488	1.3.2.05.02.06.21	Pengadaan Kamera	006	2015	10.155.000	5	9	2.031.000	10.155.000	-	
489	1.3.2.05.02.06.21	Pengadaan Kamera	007	2015	10.155.000	5	9	2.031.000	10.155.000	-	
490	1.3.2.05.02.06.21	Kamera Digital	008	2006	6.280.000	5	18	1.256.000	6.280.000	-	
491	1.3.2.05.02.06.21	Kamera Digital	009	2008	4.900.000	5	16	980.000	4.900.000	-	
492	1.3.2.05.02.06.21	Kamera Digital	010	2008	4.900.000	5	16	980.000	4.900.000	-	
493	1.3.2.05.02.06.21	Kamera Digital	011	2009	2.450.000	5	15	490.000	2.450.000	-	
494	1.3.2.05.02.06.21	Kamera Digital	012	2009	2.450.000	5	15	490.000	2.450.000	-	
495	1.3.2.05.02.06.21	Kamera Digital	013	2011	3.000.000	5	13	600.000	3.000.000	-	
496	1.3.2.05.02.06.21	Kamera Digital	014	2012	2.024.000	5	12	404.800	2.024.000	-	
497	1.3.2.05.02.06.21	Kamera digital	015	2013	2.335.000	5	11	467.000	2.335.000	-	
498	1.3.2.05.02.06.21	Kamera	016	2013	2.000.000	5	11	400.000	2.000.000	-	
499	1.3.2.05.02.06.31	Aquarium	1-10	2006	12.500.000	5	18	2.500.000	12.500.000	-	
500	1.3.2.05.02.06.31	Aquarium	011	2010	770.000	5	14	154.000	770.000	-	
501	1.3.2.05.02.06.31	Aquarium	012	2010	770.000	5	14	154.000	770.000	-	
502	1.3.2.05.02.06.31	Aquarium	013	2010	770.000	5	14	154.000	770.000	-	
503	1.3.2.05.02.06.31	Aquarium	014	2010	770.000	5	14	154.000	770.000	-	
504	1.3.2.05.02.06.31	Aquarium persegi 60x60x35 cm	015	2014	422.200	5	10	84.440	422.200	-	
505	1.3.2.05.02.06.31	Aquarium persegi 60x60x35 cm	016	2014	422.200	5	10	84.440	422.200	-	
506	1.3.2.05.02.06.31	Aquarium persegi 60x60x35 cm	017	2014	422.200	5	10	84.440	422.200	-	
507	1.3.2.05.02.06.31	Aquarium persegi 60x60x35 cm	018	2014	422.200	5	10	84.440	422.200	-	
508	1.3.2.05.02.06.31	Aquarium persegi 60x60x35 cm	019	2014	422.200	5	10	84.440	422.200	-	
509	1.3.2.05.02.06.31	Aquarium persegi 60x60x35 cm	020	2014	422.200	5	10	84.440	422.200	-	
510	1.3.2.05.02.06.31	Aquarium persegi 60x60x35 cm	021	2014	422.200	5	10	84.440	422.200	-	
511	1.3.2.05.02.06.31	Aquarium persegi 60x60x35 cm	022	2014	422.200	5	10	84.440	422.200	-	
512	1.3.2.05.02.06.31	Aquarium (Hactery Ikan Langka)	1-40	2016	16.493.400	5	8	3.298.680	16.493.400	-	
513	1.3.2.05.02.06.31	Aquarium Persegi Panjang (Hatchery Ikan Hias)	1-30	2016	13.266.000	5	8	2.653.200	13.266.000	-	
514	1.3.2.05.02.06.38	Dispenser	001	2007	1.000.000	5	17	200.000	1.000.000	-	

515	1.3.2.05.02.06.38	Dispenser	002	2007	1.000.000	5	17	200.000	1.000.000	-
516	1.3.2.05.02.06.38	Dispenser	003	2007	1.000.000	5	17	200.000	1.000.000	-
517	1.3.2.05.02.06.38	Dispenser	004	2007	1.000.000	5	17	200.000	1.000.000	-
518	1.3.2.05.02.06.38	Dispenser WD 389 HC (Miyako)	005	2017	575.000	5	7	115.000	575.000	-
519	1.3.2.05.02.06.38	Dispenser	006	2018	1.500.000	5	6	300.000	1.500.000	-
520	1.3.2.05.02.06.59	Gorden	001	2012	975.000	5	12	195.000	975.000	-
521	1.3.2.05.02.06.59	Gorden	002	2014	35.187.500	5	10	7.037.500	35.187.500	-
522	1.3.2.05.02.06.59	Gorden	003	2021	9.900.000	5	3	1.980.000	5.940.000	3.960.000
523	1.3.2.05.02.06.77	Alat rumah tangga lain-lain (Instalasi aerasi)	001	2020	26.853.600	5	4	5.370.720	21.482.880	5.370.720
524	1.3.2.05.02.07.01	Tabung pemadam kebakaran	001	2015	3.410.000	5	9	682.000	3.410.000	-
525	1.3.2.05.02.07.01	Tabung pemadam kebakaran	002	2015	3.410.000	5	9	682.000	3.410.000	-
526	1.3.2.05.03.01.06	- Meja kerja Pejabat Eselon IV	001	2014	850.000	5	10	170.000	850.000	-
527	1.3.2.05.03.01.06	- Meja kerja Pejabat Eselon IV	002	2014	850.000	5	10	170.000	850.000	-
528	1.3.2.05.03.01.06	- Meja kerja Pejabat Eselon IV	003	2014	850.000	5	10	170.000	850.000	-
529	1.3.2.05.03.01.06	- Meja kerja Pejabat Eselon IV	004	2014	850.000	5	10	170.000	850.000	-
530	1.3.2.05.03.01.06	- Meja kerja Pejabat Eselon IV	005	2014	1.550.000	5	10	310.000	1.550.000	-
531	1.3.2.05.03.03.06	Kursi Kerja Pejabat Eselon IV	006	2014	400.000	5	10	80.000	400.000	-
532	1.3.2.05.03.03.06	Kursi Kerja Pejabat Eselon IV	007	2014	400.000	5	10	80.000	400.000	-
533	1.3.2.05.03.03.06	Kursi Kerja Pejabat Eselon IV	008	2014	400.000	5	10	80.000	400.000	-
534	1.3.2.05.03.03.06	Kursi Kerja Pejabat Eselon IV	009	2014	400.000	5	10	80.000	400.000	-
535	1.3.2.05.03.03.06	Kursi Kerja Pejabat Eselon IV	010	2014	400.000	5	10	80.000	400.000	-
536	1.3.2.05.03.03.06	Kursi Kerja Pejabat Eselon IV	011	2014	400.000	5	10	80.000	400.000	-
537	1.3.2.05.03.06.05	Kursi Tamu diruangan pejabat eselon III	001	2015	5.370.000	5	9	1.074.000	5.370.000	-
538	1.3.2.05.03.06.11	Kursi tamu didepan ajudan bupati/walikota	001	2014	1.790.000	5	10	358.000	1.790.000	-
539	1.3.2.05.03.06.11	Kursi tamu didepan ajudan bupati/walikota	002	2014	1.790.000	5	10	358.000	1.790.000	-
540	1.3.2.05.03.06.11	Kursi tamu didepan ajudan bupati/walikota	003	2014	1.790.000	5	10	358.000	1.790.000	-
541	1.3.2.05.03.06.11	Kursi tamu didepan ajudan bupati/walikota	004	2014	1.790.000	5	10	358.000	1.790.000	-
542	1.3.2.05.03.06.11	Kursi tamu didepan ajudan bupati/walikota	005	2014	1.790.000	5	10	358.000	1.790.000	-
543	1.3.2.05.03.07.06	Lemari Buku	001	2012	6.500.000	5	12	1.300.000	6.500.000	-
544	1.3.2.05.03.07.07	Lemari arsip	001	2020	7.500.000	5	4	1.500.000	6.000.000	1.500.000
544	1.3.2.05.03.07.07	Lemari arsip	001	2022	4.000.000	5	2	800.000	1.600.000	2.400.000
545	1.3.2.06.01.01.05	LCD (TV 40 Inchi, Receiver+Parabola, Infocus)	001	2009	29.750.000	5	15	5.950.000	29.750.000	-
546	1.3.2.06.01.01.05	Wireless dan kelengkapannya	002	2015	10.200.000	5	9	2.040.000	10.200.000	-

547	1.3.2.06.01.01.36	Wireless	001	2019	2.230.000	5	5	446.000	2.230.000	-	
548	1.3.2.06.01.02.03	Handy cam	002	2013	3.500.000	5	11	700.000	3.500.000	-	
549	1.3.2.06.01.02.03	Pengadaan handycam	003	2015	15.349.000	5	9	3.069.800	15.349.000	-	
550	1.3.2.06.02.01.03	Telpon	001	2008	2.500.000	5	16	500.000	2.500.000	-	
551	1.3.2.06.02.01.03	Telpon flaxi	002	2006	4.000.000	5	18	800.000	4.000.000	-	
552	1.3.2.06.02.01.04	Handphone	001	2013	1.269.257	5	11	253.851	1.269.257	-	
553	1.3.2.06.02.01.04	Handphone	002	2013	1.269.257	5	11	253.851	1.269.257	-	
554	1.3.2.06.02.01.04	Handphone	003	2013	1.269.258	5	11	253.852	1.269.258	-	
555	1.3.2.06.02.01.06	Alat komunikasi	001	2009	21.000.000	5	15	4.200.000	21.000.000	-	
556	1.3.2.06.02.01.06	Pengawasan Wil.Jarak jauh	002	2008	2.400.000	5	16	480.000	2.400.000	-	
557	1.3.2.06.02.01.10	faximille	001	2008	5.000.000	5	16	1.000.000	5.000.000	-	
558	1.3.2.06.02.01.10	faximille	002	2008	39.950.000	5	16	7.990.000	39.950.000	-	
559	1.3.2.06.02.09.18	Parabola (BBI)	001	2014	3.157.000	5	10	631.400	3.157.000	-	
560	1.3.2.06.03.47.02	Genset (Generator 10 KVA)	001	2006	31.500.000	5	18	6.300.000	31.500.000	-	
561	1.3.2.06.03.47.02	Genset (Pompa Diesel)	002	2006	36.000.000	5	18	7.200.000	36.000.000	-	
562	1.3.2.06.03.47.02	Genset	003	2010	3.547.500	5	14	709.500	3.547.500	-	
563	1.3.2.06.03.47.02	Genset	004	2010	3.547.500	5	14	709.500	3.547.500	-	
564	1.3.2.06.03.47.02	Generator	005	2010	1.800.000	5	14	360.000	1.800.000	-	
565	1.3.2.06.03.47.02	Generator Set	006	2011	4.662.900	5	13	932.580	4.662.900	-	
566	1.3.2.06.03.47.02	Genset (Hatchery Ikan Hias)	007	2016	5.335.000	5	8	1.067.000	5.335.000	-	
567	1.3.2.07.01.01.169	Tabung oksigen	001	2004	1.400.000	5	20	280.000	1.400.000	-	
568	1.3.2.07.01.01.169	Tabung oksigen	002	2005	1.000.000	5	19	200.000	1.000.000	-	
569	1.3.2.07.01.01.169	Tabung Oksigen	003	2011	2.277.000	5	13	455.400	2.277.000	-	
570	1.3.2.08.01.11.01	Hypophysasi/Centrifuge	001	2006	2.750.000	8	18	343.750	2.750.000	-	
571	1.3.2.08.01.11.01	Hypophysasi/Centrifuge	002	2006	2.750.000	8	18	343.750	2.750.000	-	
572	1.3.2.08.01.11.05	Universal oven	0001	2011	19.800.000	8	13	2.475.000	19.800.000	-	
573	1.3.2.08.01.11.11	Autoclave	0001	2011	21.945.000	8	13	2.743.125	21.945.000	-	
574	1.3.2.08.01.11.43	Degk glass 20 x 20 mm	0001	2011	962.500	8	13	120.313	962.500	-	
575	1.3.2.08.01.11.73	pH Meter	0001	2013	2.173.781	8	11	271.723	2.173.781	-	
576	1.3.2.08.01.11.73	PH Meter	001	2019	3.129.667	8	5	391.208	1.956.042	1.173.625	
577	1.3.2.08.01.11.73	PH Meter	002	2019	3.129.667	8	5	391.208	1.956.042	1.173.625	
578	1.3.2.08.01.11.73	PH Meter	003	2019	3.129.667	8	5	391.208	1.956.042	1.173.625	
579	1.3.2.08.01.11.73	PH Meter	004	2019	3.129.667	8	5	391.208	1.956.042	1.173.625	

580	1.3.2.08.01.11.73	PH Meter	005	2019	3.129.667	8	5	391.208	1.956.042	1.173.625	
581	1.3.2.08.01.11.73	PH Meter	006	2019	3.129.667	8	5	391.208	1.956.042	1.173.625	
582	1.3.2.08.01.11.73	PH Meter	007	2019	3.129.667	8	5	391.208	1.956.042	1.173.625	
583	1.3.2.08.01.11.73	PH Meter	008	2019	3.129.667	8	5	391.208	1.956.042	1.173.625	
584	1.3.2.08.01.11.73	PH Meter	009	2019	3.129.667	8	5	391.208	1.956.042	1.173.625	
585	1.3.2.08.01.11.73	PH Meter	010	2019	3.129.667	8	5	391.208	1.956.042	1.173.625	
586	1.3.2.08.01.11.73	PH Meter	011	2019	3.129.667	8	5	391.208	1.956.042	1.173.625	
587	1.3.2.08.01.11.73	PH Meter	012	2019	3.129.667	8	5	391.208	1.956.042	1.173.625	
588	1.3.2.08.01.11.100	Laminar Air Flow	001	2011	52.800.000	8	13	6.600.000	52.800.000	-	
589	1.3.2.08.01.11.208	Microscopical cover glasses	001	2015	988.900	8	9	123.613	988.900	-	
590	1.3.2.08.01.11.208	Microscopical cover glasses	002	2015	988.900	8	9	123.613	988.900	-	
591	1.3.2.08.01.11.208	Microscopical cover glasses	003	2015	988.900	8	9	123.613	988.900	-	
592	1.3.2.08.01.11.208	Pipette Supprt Rack	004	2011	748.000	8	13	93.500	748.000	-	
593	1.3.2.08.01.11.208	Mikropipert	005	2011	3.190.000	8	13	398.750	3.190.000	-	
594	1.3.2.08.01.11.208	Mikropipert	006	2011	3.190.000	8	13	398.750	3.190.000	-	
595	1.3.2.08.01.12.42	Mikroskop Binocular	001	2006	4.000.000	8	18	500.000	4.000.000	-	
596	1.3.2.08.01.12.42	Microscope binocular incl. eye camera	002	2011	25.850.000	8	13	3.231.250	25.850.000	-	
597	1.3.2.08.01.12.51	Analitical Balance 3 digit	001	2011	20.075.000	8	13	2.509.375	20.075.000	-	
598	1.3.2.08.01.12.85	Spectrophotometer	001	2011	98.150.000	8	13	12.268.750	98.150.000	-	
599	1.3.2.08.01.12.85	PH Meter	002	2013	467.760	8	11	58.470	467.760	-	
600	1.3.2.08.01.12.85	PH meter	003	2015	5.977.500	8	9	747.188	5.977.500	-	
601	1.3.2.08.01.12.85	PH meter	004	2015	5.977.500	8	9	747.188	5.977.500	-	
602	1.3.2.08.01.16.02	Api bunsen/bunsen burner	0001	2011	489.500	8	13	61.188	489.500	-	
603	1.3.2.08.01.16.02	Api bunsen/bunsen burner	0002	2011	489.500	8	13	61.188	489.500	-	
604	1.3.2.08.01.16.02	Api bunsen/bunsen burner	0003	2011	489.500	8	13	61.188	489.500	-	
605	1.3.2.08.01.18.43	Cool box	001	2013	337.188	8	11	42.149	337.188	-	
606	1.3.2.08.01.37.22	Pemanas Ruang	001	2018	2.400.000	8	6	300.000	1.800.000	600.000	
607	1.3.2.08.01.37.22	Pemanas Ruang	002	2018	2.400.000	8	6	300.000	1.800.000	600.000	
608	1.3.2.08.01.41.100	Hi Blow 3PK	0001	2006	10.000.000	8	18	1.250.000	10.000.000	-	
609	1.3.2.08.01.41.100	Hi Blow	0001	2010	1.980.000	8	14	247.500	1.980.000	-	
610	1.3.2.08.01.41.100	Hi Blow	0002	2010	1.980.000	8	14	247.500	1.980.000	-	
611	1.3.2.08.01.41.100	inkubator 32 liter	0001	2014	25.375.658	8	10	3.171.957	25.375.658	-	
612	1.3.2.08.01.41.100	tes kit visocolor eco amoniak	0001	2014	1.581.948	8	10	197.744	1.581.948	-	

613	1.3.2.08.01.41.100	glukosa	0001	2014	651.439	8	10	81.430	651.439	-	
614	1.3.2.08.01.41.100	glukosa	0002	2014	651.439	8	10	81.430	651.439	-	
615	1.3.2.08.01.41.100	safranine solution	0001	2014	463.028	8	10	57.879	463.028	-	
616	1.3.2.08.01.41.100	Microbiologie batident oxidase	0001	2014	816.571	8	10	102.071	816.571	-	
617	1.3.2.08.01.41.100	sputit	0001	2014	394.828	8	10	49.354	394.828	-	
618	1.3.2.08.01.41.100	sarung tangan anti panas	0001	2014	547945,5	8	10	68.493	547.946	-	
619	1.3.2.08.01.41.100	sarung tangan anti panas	0002	2014	547945,5	8	10	68.493	547.946	-	
620	1.3.2.08.01.41.100	baju labor	0001	2014	753.739	8	10	94.217	753.739	-	
621	1.3.2.08.01.41.100	baju labor	0002	2014	753.739	8	10	94.217	753.739	-	
622	1.3.2.08.01.41.100	Combo Water Tester	0001	2014	5.885.000	8	10	735.625	5.885.000	-	
623	1.3.2.08.01.41.100	Combo Water Tester	0002	2014	5.885.000	8	10	735.625	5.885.000	-	
624	1.3.2.08.01.41.100	Combo Water Tester	0003	2014	5.885.000	8	10	735.625	5.885.000	-	
625	1.3.2.08.01.41.100	Combo Water Tester	0004	2014	5.885.000	8	10	735.625	5.885.000	-	
626	1.3.2.08.01.41.100	Combo Water Tester	0005	2014	5.885.000	8	10	735.625	5.885.000	-	
627	1.3.2.08.01.41.100	Combo Water Tester	0006	2014	5.885.000	8	10	735.625	5.885.000	-	
628	1.3.2.08.01.41.100	Combo Water Tester	0007	2014	5.885.000	8	10	735.625	5.885.000	-	
629	1.3.2.08.01.41.100	Combo Water Tester	0008	2014	5.885.000	8	10	735.625	5.885.000	-	
630	1.3.2.08.01.41.100	Food Detectio Kit Confote/ITP-01	0001	2017	18.623.000	8	7	2.327.875	16.295.125	2.327.875	
631	1.3.2.08.01.41.100	Table Top Centrifuge Gemmy/PLC-03	0001	2017	6.149.000	8	7	768.625	5.380.375	768.625	
632	1.3.2.08.01.41.231	Pisau Bedah + Tangkai Pisau	0001	2011	847.000	8	13	105.875	847.000	-	
633	1.3.2.08.01.41.308	Alat Analisa kualitas air (Water test kid)	0001	2006	35.000.000	8	18	4.375.000	35.000.000	-	
634	1.3.2.08.01.46.29	Alat Labor Perikanan	0001	2007	49.900.000	8	17	6.237.500	49.900.000	-	
635	1.3.2.08.02.03.50	Hot Plate Magnetic Stirrer	0001	2013	5.973.750	8	11	746.719	5.973.750	-	
	1.3.2.08.03.04.46	Tabung reaksi	001				2.024				
636	1.3.2.08.03.04.46	- Ukuran 12 x 75 mm		2011	412.500	8	13	51.563	412.500	-	
637	1.3.2.08.03.04.46	- Ukuran 13 x 100 mm		2011	495.000	8	13	61.875	495.000	-	
638	1.3.2.08.03.04.46	- Ukuran 16 x 100 mm		2011	616.000	8	13	77.000	616.000	-	
639	1.3.2.08.03.05.55	Mikroskop	001	2019	6.274.200	8	5	784.275	3.921.375	2.352.825	
	1.3.2.08.03.05.62	Rak tabung reaksi	001				2.024				
640	1.3.2.08.03.05.62	- Kapasitas isi 50 lubang		2011	462.000	8	13	57.750	462.000	-	
641	1.3.2.08.03.05.62	- Kapasitas isi 100 lubang		2011	742.500	8	13	92.813	742.500	-	
642	1.3.2.08.03.05.62	Rak Erlemeyer	002	2011	2.365.000	8	13	295.625	2.365.000	-	
643	1.3.2.08.07.01.01	DO Meter	001	2013	7.018.444	8	11	877.306	7.018.444	-	

644	1.3.2.08.07.01.01	DO Meter	002	2013	3.238.680	8	11	404.835	3.238.680	-	
645	1.3.2.08.07.01.01	DO Meter	003	2018	-	-	-	-	-	-	
646	1.3.2.08.07.01.01	DO Meter	004	2019	26.103.330	8	5	3.262.916	16.314.581	9.788.749	
647	1.3.2.08.07.01.01	DO Meter	005	2019	26.103.333	8	5	3.262.917	16.314.583	9.788.750	
648	1.3.2.08.07.01.01	DO Meter	006	2019	26.103.333	8	5	3.262.917	16.314.583	9.788.750	
649	1.3.2.08.07.01.07	Water Quality Checker	001	2009	49.750.000	8	15	6.218.750	49.750.000	-	
650	1.3.2.08.07.01.07	Water Quality Cecker	002	2011	53.570.000	8	13	6.696.250	53.570.000	-	
651	1.3.2.08.07.01.09	Tes Kit Visocolor Eco Nitrit	001	2013	1.161.563	8	11	145.195	1.161.563	-	
652	1.3.2.08.07.01.09	Tes Kit Visocolor Eco Amoniak	002	2013	1.161.563	8	11	145.195	1.161.563	-	
653	1.3.2.08.07.01.09	Ammonia Test Kit	003	2018	1.200.000	8	6	150.000	900.000	300.000	
654	1.3.2.10.01.01.02	Komputer	001	2007	7.500.000	4	17	1.875.000	7.500.000	-	
655	1.3.2.10.01.01.02	Komputer/ PC	002	2008	8.000.000	4	16	2.000.000	8.000.000	-	
656	1.3.2.10.01.01.02	Komputer/ PC	003	2008	8.000.000	4	16	2.000.000	8.000.000	-	
657	1.3.2.10.01.01.02	Komputer/ PC	004	2008	8.000.000	4	16	2.000.000	8.000.000	-	
658	1.3.2.10.01.01.02	Komputer/ PC	005	2008	8.000.000	4	16	2.000.000	8.000.000	-	
659	1.3.2.10.01.01.02	Komputer	006	2010	9.900.000	4	14	2.475.000	9.900.000	-	
660	1.3.2.10.01.01.02	Komputer/ PC	007	2011	9.800.000	4	13	2.450.000	9.800.000	-	
661	1.3.2.10.01.01.02	Komputer Tablet	008	2012	6.500.000	4	12	1.625.000	6.500.000	-	
662	1.3.2.10.01.02.02	Lap Top	001	2006	20.000.000	4	18	5.000.000	20.000.000	-	
663	1.3.2.10.01.02.02	Lap Top	002	2005	20.000.000	4	19	5.000.000	20.000.000	-	
664	1.3.2.10.01.02.02	Lap top	003	2008	16.708.275	4	16	4.177.069	16.708.275	-	
665	1.3.2.10.01.02.02	Lap top	004	2008	14.000.000	4	16	3.500.000	14.000.000	-	
666	1.3.2.10.01.02.02	Lap Top	005	2009	18.950.000	4	15	4.737.500	18.950.000	-	
667	1.3.2.10.01.02.02	Lap Top	006	2009	18.950.000	4	15	4.737.500	18.950.000	-	
668	1.3.2.10.01.02.02	Lap Top	007	2010	17.680.000	4	14	4.420.000	17.680.000	-	
669	1.3.2.10.01.02.02	Lap Top	008	2011	4.650.000	4	13	1.162.500	4.650.000	-	
670	1.3.2.10.01.02.02	Lap Top	009	2011	2.900.000	4	13	725.000	2.900.000	-	
671	1.3.2.10.01.02.02	Lap Top	010	2011	7.500.000	4	13	1.875.000	7.500.000	-	
672	1.3.2.10.01.02.02	Lap Top	011	2011	4.950.000	4	13	1.237.500	4.950.000	-	
673	1.3.2.10.01.02.02	Lap Top	012	2011	4.950.000	4	13	1.237.500	4.950.000	-	
674	1.3.2.10.01.02.02	Lap top	013	2011	9.930.250	4	13	2.482.563	9.930.250	-	
675	1.3.2.10.01.02.02	Lap Top	014	2012	5.338.750	4	12	1.334.688	5.338.750	-	
676	1.3.2.10.01.02.02	Lap Top	015	2012	5.338.750	4	12	1.334.688	5.338.750	-	

677	1.3.2.10.01.02.02	Lap Top	016	2012	5.420.000	4	12	1.355.000	5.420.000	-	
678	1.3.2.10.01.02.02	Lap Top	017	2012	4.300.000	4	12	1.075.000	4.300.000	-	
679	1.3.2.10.01.02.02	Lap Top	018	2012	7.859.635	4	12	1.964.909	7.859.635	-	
680	1.3.2.10.01.02.02	Lap Top	019	2013	6.000.000	4	11	1.500.000	6.000.000	-	
681	1.3.2.10.01.02.02	Lap Top	020	2013	6.000.000	4	11	1.500.000	6.000.000	-	
682	1.3.2.10.01.02.02	Lap Top	021	2013	7.481.000	4	11	1.870.250	7.481.000	-	
683	1.3.2.10.01.02.02	Lap Top	022	2013	7.481.000	4	11	1.870.250	7.481.000	-	
684	1.3.2.10.01.02.02	Lap Top	023	2013	7.481.000	4	11	1.870.250	7.481.000	-	
685	1.3.2.10.01.02.02	Lap Top	024	2013	7.481.000	4	11	1.870.250	7.481.000	-	
686	1.3.2.10.01.02.02	Lap Top	025	2013	7.481.000	4	11	1.870.250	7.481.000	-	
687	1.3.2.10.01.02.02	Lap Top	026	2013	7.481.000	4	11	1.870.250	7.481.000	-	
688	1.3.2.10.01.02.02	Lap Top	027	2013	7.481.000	4	11	1.870.250	7.481.000	-	
689	1.3.2.10.01.02.02	Lap Top	028	2013	7.481.000	4	11	1.870.250	7.481.000	-	
690	1.3.2.10.01.02.02	Lap Top	029	2014	6.350.000	4	10	1.587.500	6.350.000	-	
691	1.3.2.10.01.02.02	Lap Top	030	2014	6.900.000	4	10	1.725.000	6.900.000	-	
692	1.3.2.10.01.02.02	Lap Top	031	2014	3.750.000	4	10	937.500	3.750.000	-	
693	1.3.2.10.01.02.02	Lap Top	032	2014	4.600.000	4	10	1.150.000	4.600.000	-	
694	1.3.2.10.01.02.02	Lap Top	033	2014	8.150.000	4	10	2.037.500	8.150.000	-	
695	1.3.2.10.01.02.02	Lap Top	034	2014	5.000.000	4	10	1.250.000	5.000.000	-	
696	1.3.2.10.01.02.02	Lap Top	035	2014	7.050.000	4	10	1.762.500	7.050.000	-	
697	1.3.2.10.01.02.02	Lap Top	036	2014	3.802.500	4	10	950.625	3.802.500	-	
698	1.3.2.10.01.02.02	Lap Top	037	2014	3.802.500	4	10	950.625	3.802.500	-	
699	1.3.2.10.01.02.02	Lap Top	038	2014	3.802.500	4	10	950.625	3.802.500	-	
700	1.3.2.10.01.02.02	Lap Top	039	2014	3.802.500	4	10	950.625	3.802.500	-	
701	1.3.2.10.01.02.02	Lap Top	040	2014	3.802.500	4	10	950.625	3.802.500	-	
702	1.3.2.10.01.02.02	Lap Top	041	2014	3.802.500	4	10	950.625	3.802.500	-	
703	1.3.2.10.01.02.02	Lap Top	042	2014	3.802.500	4	10	950.625	3.802.500	-	
704	1.3.2.10.01.02.02	Lap Top	043	2014	3.802.500	4	10	950.625	3.802.500	-	
705	1.3.2.10.01.02.02	Lap Top	044	2014	7.074.000	4	10	1.768.500	7.074.000	-	
706	1.3.2.10.01.02.02	Lap Top	045	2014	7.074.000	4	10	1.768.500	7.074.000	-	
707	1.3.2.10.01.02.02	Lap Top	046	2014	7.074.000	4	10	1.768.500	7.074.000	-	
708	1.3.2.10.01.02.02	Lap Top	047	2014	7.074.000	4	10	1.768.500	7.074.000	-	
709	1.3.2.10.01.02.02	Lap Top	048	2014	7.074.000	4	10	1.768.500	7.074.000	-	

710	1.3.2.10.01.02.02	Laptop Asus A455Lf	049	2015	8.480.000	4	9	2.120.000	8.480.000	-	
711	1.3.2.10.01.02.02	Laptop Asus A455Lf	050	2015	8.480.000	4	9	2.120.000	8.480.000	-	
712	1.3.2.10.01.02.02	Laptop Asus A455Lf	051	2015	8.480.000	4	9	2.120.000	8.480.000	-	
713	1.3.2.10.01.02.02	Laptop Asus A455Lf	052	2015	8.480.000	4	9	2.120.000	8.480.000	-	
714	1.3.2.10.01.02.02	Laptop Asus A455Lf	053	2015	8.480.000	4	9	2.120.000	8.480.000	-	
715	1.3.2.10.01.02.02	Laptop Lenovo E40.80 (+ hono pphp 200.000)	054	2015	5.800.000	4	9	1.450.000	5.800.000	-	
716	1.3.2.10.01.02.02	Laptop lenovo	055	2016	10.000.000	4	8	2.500.000	10.000.000	-	
717	1.3.2.10.01.02.02	Laptop	056	2019	10.000.000	4	5	2.500.000	10.000.000	-	
718	1.3.2.10.01.02.02	Laptop	057	2020	7.000.000	4	4	1.750.000	7.000.000	-	
719	1.3.2.10.01.02.02	Laptop	058	2020	5.575.000	4	4	1.393.750	5.575.000	-	
720	1.3.2.10.01.02.02	Laptop	059	2020	9.675.000	4	4	2.418.750	9.675.000	-	
721	1.3.2.10.01.02.02	Laptop	060	2021	7.175.500	4	3	1.793.875	5.381.625	1.793.875	
722	1.3.2.10.01.02.02	Laptop	061	2021	7.175.500	4	3	1.793.875	5.381.625	1.793.875	
723	1.3.2.10.01.02.02	Laptop	062	2021	12.500.000	4	3	3.125.000	9.375.000	3.125.000	
724	1.3.2.10.01.02.02	Laptop	063	2021	12.400.000	4	3	3.100.000	9.300.000	3.100.000	
725	1.3.2.10.01.02.02	Laptop	064	2021	10.000.000	4	3	2.500.000	7.500.000	2.500.000	
726	1.3.2.10.01.02.02	Laptop	065	2021	10.000.000	4	3	2.500.000	7.500.000	2.500.000	
727	1.3.2.10.01.02.03	Note Book	001	2010	7.480.000	4	14	1.870.000	7.480.000	-	
728	1.3.2.10.01.02.03	Komputer tablet	002	2013	4.000.000	4	11	1.000.000	4.000.000	-	
729	1.3.2.10.02.01.12	HDD External Hardisk	001	2012	770.000	4	12	192.500	770.000	-	
730	1.3.2.10.02.01.12	HDD External Hardisk	002	2012	770.000	4	12	192.500	770.000	-	
731	1.3.2.10.01.03.03	Printer	001	2008	1.000.000	4	16	250.000	1.000.000	-	
732	1.3.2.10.01.03.03	Printer	002	2008	1.000.000	4	16	250.000	1.000.000	-	
733	1.3.2.10.01.03.03	Printer	003	2009	1.500.000	4	15	375.000	1.500.000	-	
734	1.3.2.10.01.03.03	Printer Canon	004	2011	850.000	4	13	212.500	850.000	-	
735	1.3.2.10.01.03.03	Printer Canon	005	2011	850.000	4	13	212.500	850.000	-	
736	1.3.2.10.01.03.03	Printer	006	2011	1.575.500	4	13	393.875	1.575.500	-	
737	1.3.2.10.01.03.03	Printer	007	2011	1.575.500	4	13	393.875	1.575.500	-	
738	1.3.2.10.01.03.03	Printer	008	2011	1.265.000	4	13	316.250	1.265.000	-	
739	1.3.2.10.01.03.03	Printer	009	2012	1.700.000	4	12	425.000	1.700.000	-	
740	1.3.2.10.01.03.03	Printer	010	2012	650.000	4	12	162.500	650.000	-	
741	1.3.2.10.01.03.03	Printer	011	2012	2.341.500	4	12	585.375	2.341.500	-	
742	1.3.2.10.01.03.03	Printer	012	2012	705.000	4	12	176.250	705.000	-	

743	1.3.2.10.01.03.03	Printer	013	2013	595.000	4	11	148.750	595.000	-	
744	1.3.2.10.01.03.03	Printer	014	2013	595.000	4	11	148.750	595.000	-	
745	1.3.2.10.01.03.03	Printer	015	2013	595.000	4	11	148.750	595.000	-	
746	1.3.2.10.01.03.03	Printer	016	2013	595.000	4	11	148.750	595.000	-	
747	1.3.2.10.01.03.03	Printer	017	2013	595.000	4	11	148.750	595.000	-	
748	1.3.2.10.01.03.03	Printer	018	2013	595.000	4	11	148.750	595.000	-	
749	1.3.2.10.01.03.03	Printer	019	2013	595.000	4	11	148.750	595.000	-	
750	1.3.2.10.01.03.03	Printer	020	2013	835.000	4	11	208.750	835.000	-	
751	1.3.2.10.01.03.03	Printer	021	2013	1.500.000	4	11	375.000	1.500.000	-	
752	1.3.2.10.01.03.03	Printer	022	2014	675.000	4	10	168.750	675.000	-	
753	1.3.2.10.01.03.03	Printer	023	2014	675.000	4	10	168.750	675.000	-	
754	1.3.2.10.01.03.03	Printer	024	2014	675.000	4	10	168.750	675.000	-	
755	1.3.2.10.01.03.03	Printer	025	2014	675.000	4	10	168.750	675.000	-	
756	1.3.2.10.01.03.03	Printer	026	2014	675.000	4	10	168.750	675.000	-	
757	1.3.2.10.01.03.03	Printer	027	2014	675.000	4	10	168.750	675.000	-	
758	1.3.2.10.01.03.03	Printer	028	2014	675.000	4	10	168.750	675.000	-	
759	1.3.2.10.01.03.03	Printer	029	2014	675.000	4	10	168.750	675.000	-	
760	1.3.2.10.01.03.03	Printer	030	2014	2.400.000	4	10	600.000	2.400.000	-	
761	1.3.2.10.01.03.03	Printer	031	2014	2.400.000	4	10	600.000	2.400.000	-	
762	1.3.2.10.01.03.03	Printer	032	2014	3.180.000	4	10	795.000	3.180.000	-	
763	1.3.2.10.01.03.03	Printer	033	2014	3.180.000	4	10	795.000	3.180.000	-	
764	1.3.2.10.01.03.03	Printer	034	2014	1.820.000	4	10	455.000	1.820.000	-	
765	1.3.2.10.01.03.03	Printer	035	2014	1.820.000	4	10	455.000	1.820.000	-	
766	1.3.2.10.01.03.03	Printer	036	2014	1.820.000	4	10	455.000	1.820.000	-	
767	1.3.2.10.01.03.03	Printer	037	2014	1.820.000	4	10	455.000	1.820.000	-	
768	1.3.2.10.01.03.03	Printer	038	2014	1.820.000	4	10	455.000	1.820.000	-	
769	1.3.2.10.01.03.03	Printer	039	2014	615.000	4	10	153.750	615.000	-	
770	1.3.2.10.01.03.03	Printer Epson L220	040	2015	2.750.000	4	9	687.500	2.750.000	-	
771	1.3.2.10.01.03.03	Printer Epson L220	041	2015	2.750.000	4	9	687.500	2.750.000	-	
772	1.3.2.10.01.03.03	Printer Epson L220	042	2015	2.750.000	4	9	687.500	2.750.000	-	
773	1.3.2.10.01.03.03	Printer Epson L220	043	2015	2.750.000	4	9	687.500	2.750.000	-	
774	1.3.2.10.01.03.03	Printer Epson L220	044	2015	2.750.000	4	9	687.500	2.750.000	-	
775	1.3.2.10.01.03.03	Printer Canon MP287	045	2015	1.250.000	4	9	312.500	1.250.000	-	

776	1.3.2.10.01.03.03	Printer Canon MP287 + Infus (+honor pphp 200.000)	046	2015	1.550.000	4	9	387.500	1.550.000	-	
777	1.3.2.10.01.03.03	Printer Deskjet 1010	047	2015	550.000	4	9	137.500	550.000	-	
778	1.3.2.10.01.03.03	Printer Deskjet 1010	048	2015	550.000	4	9	137.500	550.000	-	
779	1.3.2.10.01.03.03	Printer Deskjet 1010	049	2015	550.000	4	9	137.500	550.000	-	
780	1.3.2.10.01.03.03	Printer Epson L220	050	2016	2.500.000	4	8	625.000	2.500.000	-	
781	1.3.2.10.01.03.03	Printer	051	2019	3.500.000	4	5	875.000	3.500.000	-	
782	1.3.2.10.01.03.03	Printer	052	2019	3.500.000	4	5	875.000	3.500.000	-	
783	1.3.2.10.01.03.03	Printer	053	2019	950.000	4	5	237.500	950.000	-	
784	1.3.2.10.01.03.03	Printer	054	2019	3.050.000	4	5	762.500	3.050.000	-	
785	1.3.2.10.01.03.03	Printer	055	2020	3.300.000	4	4	825.000	3.300.000	-	
786	1.3.2.10.01.03.03	Printer	056	2020	3.100.000	4	4	775.000	3.100.000	-	
787	1.3.2.10.01.03.03	Printer	057	2020	2.000.000	4	4	500.000	2.000.000	-	
788	1.3.2.10.01.03.03	Printer	058	2020	950.000	4	4	237.500	950.000	-	
789	1.3.2.10.01.03.03	Printer	059	2020	950.000	4	4	237.500	950.000	-	
790	1.3.2.10.01.03.03	Printer	060	2020	950.000	4	4	237.500	950.000	-	
791	1.3.2.10.01.03.03	Printer	061	2021	2.940.000	4	3	735.000	2.205.000	735.000	
792	1.3.2.10.01.03.03	Printer	062	2021	1.950.000	4	3	487.500	1.462.500	487.500	
793	1.3.2.10.02.03.07	DVD RW External	001	2012	500.000	4	12	125.000	500.000	-	
794	1.3.2.10.02.03.07	DVD RW External	002	2012	405.000	4	12	101.250	405.000	-	
795	1.3.2.10.02.03.07	DVD RW External	003	2013	400.000	4	11	100.000	400.000	-	
796	1.3.2.10.02.03.07	DVD RW External	004	2013	400.000	4	11	100.000	400.000	-	
797	1.3.2.10.02.03.17	External Hardisk 500 GB	001	2013	750.000	4	11	187.500	750.000	-	
798	1.3.2.10.02.03.17	External Hardisk 500 GB	002	2013	750.000	4	11	187.500	750.000	-	
799	1.3.2.10.02.03.17	External Hardisk 500 GB	003	2013	750.000	4	11	187.500	750.000	-	
800	1.3.2.10.02.03.17	External Hardisk 500 GB	004	2013	750.000	4	11	187.500	750.000	-	
801	1.3.2.10.02.03.17	External Hardisk 500 GB	005	2013	750.000	4	11	187.500	750.000	-	
802	1.3.2.10.02.03.17	External Hardisk 500 GB	006	2013	750.000	4	11	187.500	750.000	-	
803	1.3.2.10.02.03.17	External Hardisk 500 GB	007	2013	750.000	4	11	187.500	750.000	-	
804	1.3.2.10.02.03.17	External Hardisk 500 GB	008	2013	750.000	4	11	187.500	750.000	-	
805	1.3.2.10.02.03.17	Eksternal Hardisk	009	2017	875.000	4	7	218.750	875.000	-	

806	1.3.2.10.02.03.18	Batrai laptop	001	2013	600.000	4	11	150.000	600.000	-
807	1.3.2.10.02.04.04	Jaringan Internet (modem)	001	2013	450.000	4	11	112.500	450.000	-
TOTAL					8.326.938.968			8.021.452.306	305.486.662	

Diketahui :

KEPALA DINAS PERIKANAN/PENGGUNA BARANG
KABUPATEN LIMA PULUH KOTA



MOHD. SISWANTO, S.Pi.M.Si
NIP.19710808 199803 1 004

Sarilamak, 30 Desember 2023

PENGURUS BARANG

ADE MAYANG SARI

NIP.19850925 201408 2 001

**PERHITUNGAN PENYUSUTAN
KARTU INVENTARIS BARANG (KIB C)
GEDUNG DAN BANGUNAN**

SKPD : DINAS PERIKANAN
KABUPATEN : KABUPATEN LIMA PULUH KOTA
PROPINSI : SUMATERA BARAT

No. Urut	Kode barang	Register	SPESIFIKASI BARANG	Tahun Perolehan	masa manfaat	masa manfaat berjalan	nilai perolehan	penyusutan / periode	akumulasi penyusutan s/d 2023	Nilai Buku	Ket
			Nama/Jenis Barang								
1	1	2	3	4	5	6	7	8	9	10	11
			Pembangunan gedung serba guna BBI Tarantang	2007	50	17	244.775.000,00	4.895.500,00	80.427.000,00	170.848.000,00	
			- Pasang Keramik Gedung Serbaguna BBI Tarantang Rp. 244.775.000 Tahun 2007	2017	5	7	6.500.000	4.496.000,00			
			Rumah jaga BBI Tarantang	2003	50	21	7.185.000,00	143.700,00	3.017.700,00	4.167.300,00	
			Bangunan WC BBI Tanjung Balik	2003	50	21	1.939.000,00	38.780,00	814.380,00	1.124.620,00	
			Bangunan Kantor	2004							
			1. Bangunan Kantor /Ruang Pertemuan	2004	50	20	56.621.000,00	1.132.420,00	22.648.400,00	33.972.600,00	
			2. Bangunan Rumah Dinas BBI Tj. Balik	2004	50	20	68.123.000,00	1.362.460,00	27.249.200,00	40.873.800,00	
			3. Bangunan Gudang BBI Tj. Balik	2004	50	20	14.977.000,00	299.540,00	5.990.800,00	8.986.200,00	
			4. Pagar Kawat Berduri	2004	50	20	51.472.000,00	1.029.440,00	20.588.800,00	30.883.200,00	
			5. Kolam 1	2004	50	20	19.028.000,00	380.560,00	7.611.200,00	11.416.800,00	
			6. Kolam 2	2004	50	20	19.028.000,00	380.560,00	7.611.200,00	11.416.800,00	
			7. Kolam 3	2004	50	20	19.028.000,00	380.560,00	7.611.200,00	11.416.800,00	
			8. Kolam 4	2004	50	20	19.028.000,00	380.560,00	7.611.200,00	11.416.800,00	
			9. Kolam 5	2004	50	20	19.028.000,00	380.560,00	7.611.200,00	11.416.800,00	
			10. Kolam 6	2004	50	20	19.028.000,00	380.560,00	7.611.200,00	11.416.800,00	
			11. Kolam 7	2004	50	20	19.028.000,00	380.560,00	7.611.200,00	11.416.800,00	
			12. Kolam 8	2004	50	20	19.028.000,00	380.560,00	7.611.200,00	11.416.800,00	
			13. Kolam 9	2004	50	20	19.028.000,00	380.560,00	7.611.200,00	11.416.800,00	
			14. Kolam 10	2004	50	20	19.028.000,00	380.560,00	7.611.200,00	11.416.800,00	
			15. Kolam 11	2004	50	20	19.028.000,00	380.560,00	7.611.200,00	11.416.800,00	
			16. Kolam 12	2004	50	20	19.028.800,00	380.576,00	7.611.520,00	11.417.280,00	
			17. Kolam 13	2004	50	20	19.028.500,00	380.570,00	7.611.400,00	11.417.100,00	
			18. Kolam 14	2004	50	20	19.028.500,00	380.570,00	7.611.400,00	11.417.100,00	
			19. Kolam 15	2004	50	20	19.028.500,00	380.570,00	7.611.400,00	11.417.100,00	
			20. Kolam 16	2004	50	20	19.028.500,00	380.570,00	7.611.400,00	11.417.100,00	
			24. Bangsal benih/hactery/kantor	2004	50	20	157.644.000,00	3.152.880,00	63.057.600,00	94.586.400,00	
			Rmh jaga BBI Tj. Baliak	2005	50	19	6.112.000,00	122.240,00	2.322.560,00	3.789.440,00	
			Pagar keliling BBI Tanjung Balik	2005	50	19	11.171.000,00	223.420,00	4.244.980,00	6.926.020,00	
			Pembangunan rmh generator BBI Tarantang	2006	50	18	27.900.000,00	558.000,00	10.044.000,00	17.856.000,00	
			Rumah pertemuan BBI Tarantang	2006	50	18	6.923.000,00	138.460,00	2.492.280,00	4.430.720,00	
			Bangunan bangsal pembenihan BBI Tarantang	2006							
			a. Bangsal pembenihan	2006	50	18	102.068.200,00	2.041.364,00	36.744.552,00	65.323.648,00	

No. Urut	Kode barang	Register	SPESIFIKASI BARANG	Tahun Perolehan	masa manfaat	masa manfaat berjalan	nilai perolehan	penyusutan / periode	akumulasi penyusutan s/d 2023	Nilai Buku	Ket
			Nama/Jenis Barang								
1	1	2	3	4	5	6	7	8	9	10	11
			b. Gudang Pakan	2006	50	18	12.731.800,00	254.636,00	4.583.448,00	8.148.352,00	
			Pembangunan Mess Operator BBI Tarantang	2006							
			a. Pembangunan Mess Operator (2)	2006	50	18	108.974.100,00	2.179.482,00	39.230.676,00	69.743.424,00	
			b. Pembangunan Mess Operator (3)	2006	50	18	108.974.100,00	2.179.482,00	39.230.676,00	69.743.424,00	
			c. Pembangunan Mess Operator (1)	2006	50	18	49.902.800,00	998.056,00	17.965.008,00	31.937.792,00	
			Rehab gedung kantor/rumah dinas dan depo pasar ikan BBI Tarantang	2007			-				
			Bangunan depo dan Kolam 34	2007	50	17	89.500.000,00	1.790.000,00	30.430.000,00	59.070.000,00	
			Kolam depo 30	2007	50	17	6.500.000,00	130.000,00	2.210.000,00	4.290.000,00	
			Kolam depo 31	2007	50	17	6.500.000,00	130.000,00	2.210.000,00	4.290.000,00	
			Kolam depo 32	2007	50	17	6.500.000,00	130.000,00	2.210.000,00	4.290.000,00	
			Kolam depo 33	2007	50	17	6.500.000,00	130.000,00	2.210.000,00	4.290.000,00	
			Ruang kadis	2007	50	17	75.500.000,00	1.510.000,00			
			Rehab ruang kepala dinas perikanan	2018	5	6	14.111.000,00	1.659.113,64	14.484.681,82	75.126.318,18	
			Mushalla	2007	50	17	24.500.000,00	490.000,00	8.330.000,00	16.170.000,00	
			Bangunan WC/Tempat Berwudhu	2007	50	17	9.456.000,00	189.120,00	3.215.040,00	6.240.960,00	
			Pemb. Rehab/prsrn fisik BBI trantng & Tj. Blk	2007							
			Kolam 15 BBI Tarantang	2007	50	17	23.975.000,00	479.500,00	8.151.500,00	15.823.500,00	
			Kolam 16 BBI Tarantang	2007	50	17	23.975.000,00	479.500,00	8.151.500,00	15.823.500,00	
			Pemb. Kntr UPR Tarantang	2007	50	17	74.001.000,00	1.480.020,00	25.160.340,00	48.840.660,00	
			Lanjutan rehab mess Operator	2009							
			Mess Operator II BBI Tarantang	2009	50	15	76.628.501,00	1.532.570,02	22.988.550,30	53.639.950,70	
			Mess Operator III BBI Tarantang	2009	50	15	76.628.500,00	1.532.570,00	22.988.550,00	53.639.950,00	
			Lanjutan pemb/rehab BBI Tarantang	2010							
			a. Pembagian Kolam 15 (15a, 15b, 15c)	2010	50	14	19.770.500,00	395.410,00	5.535.740,00	14.234.760,00	
			b. Pembagian Kolam 16 (16a, 16b, 16c)	2010	50	14	18.873.200,00	377.464,00	5.284.496,00	13.588.704,00	
			d. Kolam 11	2010	50	14	16.463.400,00	329.268,00	4.609.752,00	11.853.648,00	
			e. Kolam 12	2010	50	14	15.218.500,00	304.370,00	4.261.180,00	10.957.320,00	
			f. Kolam 13	2010	50	14	17.175.200,00	343.504,00	4.809.056,00	12.366.144,00	
			g. Kolam 14	2010	50	14	16.323.400,00	326.468,00	4.570.552,00	11.752.848,00	
			j. Kolam 17	2010	50	14	17.092.400,00	341.848,00	4.785.872,00	12.306.528,00	
			k. Kolam 18	2010	50	14	14.175.500,00	283.510,00	3.969.140,00	10.206.360,00	
			l. Kolam 19	2010	50	14	13.208.700,00	264.174,00	3.698.436,00	9.510.264,00	
			m. Kolam 20	2010	50	14	12.867.900,00	257.358,00	3.603.012,00	9.264.888,00	
			n. Kolam 21	2010	50	14	11.470.000,00	229.400,00	3.211.600,00	8.258.400,00	
			o. Kolam 22	2010	50	14	8.097.600,00	161.952,00	2.267.328,00	5.830.272,00	
			p. Kolam 23	2010	50	14	16.646.600,00	332.932,00	4.661.048,00	11.985.552,00	
			q. Kolam 24	2010	50	14	13.361.600,00	267.232,00	3.741.248,00	9.620.352,00	
			r. Kolam 25	2010	50	14	17.366.000,00	347.320,00	4.862.480,00	12.503.520,00	
			s. Pagar kawat berduri	2010	50	14	13.306.000,00	266.120,00	3.725.680,00	9.580.320,00	
			t. Pembangunan Dam Depo	2010	50	14	12.014.800,00	240.296,00	3.364.144,00	8.650.656,00	
			a. Pembangunan Kantor (ruang sekretariat)	2009	50	15	148.415.500,00	2.968.310,00			Gedung Induk
			u. Pembuatan Terali Jendela Kantor	2010	5	14	8.739.700,00	3.083.737,80	44.031.986,91	120.221.013,09	Rehab Gedung
			- Perbaikan beton ruang sekretariat	2018	5	6	7.097.800,00	2.732.295,75			

No. Urut	Kode barang	Register	SPESIFIKASI BARANG	Tahun Perolehan	masa manfaat	masa manfaat berjalan	nilai perolehan	penyusutan / periode	akumulasi penyusutan s/d 2023	Nilai Buku	Ket
			Nama/Jenis Barang								
1	1	2	3	4	5	6	7	8	9	10	11
			Lanjutan pemb/rehab BBI Tj.Balik	2010							
			1. Kolam 1	2010	50	14	43.888.000,00	877.760,00	12.288.640,00	31.599.360,00	
			2. Kolam 2	2010	50	14	43.544.000,00	870.880,00	12.192.320,00	31.351.680,00	
			3. Kolam 3	2010	50	14	43.414.000,00	868.280,00	12.155.920,00	31.258.080,00	
			4. Kolam 4	2010	50	14	67.589.000,00	1.351.780,00	18.924.920,00	48.664.080,00	
			5. Kolam 6	2010	50	14	44.115.000,00	882.300,00	12.352.200,00	31.762.800,00	
			6. Kolam 7	2010	50	14	2.747.000,00	54.940,00	769.160,00	1.977.840,00	
			7. Kolam 8	2010	50	14	2.684.000,00	53.680,00	751.520,00	1.932.480,00	
			8. Kolam 9	2010	50	14	2.726.000,00	54.520,00	763.280,00	1.962.720,00	
			8. Kolam 10	2010	50	14	2.701.000,00	54.020,00	756.280,00	1.944.720,00	
			9. Kolam 11	2010	50	14	776.200,00	15.524,00	217.336,00	558.864,00	
			10. Kolam 12	2010	50	14	7.569.000,00	151.380,00	2.119.320,00	5.449.680,00	
			11. Kolam 13	2010	50	14	2.403.000,00	48.060,00	672.840,00	1.730.160,00	
			Pembangunan Pos penyuluhan (ruang bidang)	2010	50	14	166.318.000	3.326.360,00			
			- Pasang Keramik Selasar Gedung Peyuluhan (Gedung Induk Rp. 166.318.000 Tahun 2010)	2017	5	7	15.000.000	3.292.364,17	49.105.262,23	137.771.737,77	
			- Pasang Keramik Lantai WC	2018	5	6	5.559.000	3.206.002,32			
			Peng. Sarana & Prasarana Pengolahan Ikan								
			- Bangunan Pengolahan BBI Tarantang	2011	50	13	47.525.050,00	950.501,00	12.356.513,00	35.168.537,00	
			Pemb. Sarana & prasarana Penunjang BBI Tarantang								
			a. Lanjutan Pemb. Mushalla	2011	50	13	19.950.000,00	399.000,00	5.187.000,00	14.763.000,00	
			b. Halaman Mushalla	2011	50	13	42.700.000,00	854.000,00	11.102.000,00	31.598.000,00	
			c. Tempat Berwudhu	2011	50	13	8.300.000,00	166.000,00	2.158.000,00	6.142.000,00	
			d. Kolam Depan Kantor	2011	50	13	9.587.000,00	191.740,00	2.492.620,00	7.094.380,00	
			e. Pembuatan bangku-bangku	2011	50	13	1.262.000,00	25.240,00	328.120,00	933.880,00	
			f. Pembuatan pagar teras kantor	2011	50	13	1.308.000,00	26.160,00	340.080,00	967.920,00	
			g. Pembuatan tempat parkir	2011	50	13	13.674.000,00	273.480,00	3.555.240,00	10.118.760,00	
			Rehab Kantor	2012							
			a. Lanjutan Pemb. Ruang Sekretariat	2012	50	12	8.386.000,00	167.720,00	2.012.640,00	6.373.360,00	
			b. Pembuatan Gudang Barang	2012	50	12	22.295.000,00	445.900,00	5.350.800,00	16.944.200,00	
			c. Pembuatan Parkir Roda 4	2012	50	12	9.936.000,00	198.720,00	2.384.640,00	7.551.360,00	
			d. Pembuatan Parkir Roda 2	2012	50	12	8.925.000,00	178.500,00	2.142.000,00	6.783.000,00	
			Rumah Tamu BBI Tarantang	2012	50	12	174.829.000,00	3.496.580,00	41.958.960,00	132.870.040,00	
			Depo Pasar Ikan BBI Tarantang								
			A. Depo Pasar Ikan BBI Tarantang	2012	50	12	42.500.000,00	850.000,00	10.200.000,00	32.300.000,00	
			B. Tempat Parkir Depo ikan	2012	50	12	12.344.000,00	246.880,00	2.962.560,00	9.381.440,00	
			Pagar Keliling Hatchery Situjuah	2012	50	12	52.195.000,00	1.043.900,00	12.526.800,00	39.668.200,00	
			Rehab Kantor								
			a. Penambahan Ruang Pertemuan (Ruang	2013	50	11	48.283.000,00	965.660,00	10.622.260,00	37.660.740,00	

No. Urut	Kode barang	Register	SPESIFIKASI BARANG	Tahun Perolehan	masa manfaat	masa manfaat berjalan	nilai perolehan	penyusutan / periode	akumulasi penyusutan s/d 2023	Nilai Buku	Ket
			Nama/Jenis Barang								
1	1	2	3	4	5	6	7	8	9	10	11
			Rehab Kantor								
			a. Penambahan Ruang Sekretariat (ruang bendahara dan Subbag PP)	2014	50	10	54.639.000,00	1.092.780,00	11.109.206,82	49.746.793,18	
			- Cor Beton Selasar Tambahan Ruang Sekretariat (ruang bendahara dan Subbag PP Rp. 54.639.000 Tahun 2014)	2017	5	7	1.000.000	1.047.213,20			
			- Cor Beton Lantai Dapur	2018	5	6	5.217.000	1.130.608,94			
			Gedung Pertemuan BBI Tarantang	2014	50	10	266.544.000,00	5.330.880,00	65.836.073,54	316.327.926,46	
			- Pasang Granit Gedung Pertemuan BBI Tarantang (Gedung Induk Rp. 266.544.000Tahun 2014)	2017	5	7	84.839.000	6.707.807,20			
			- Plafon Gedung Serbaguna BBI (Ruang Pertemuan)	2018	5	6	30.781.000	7.189.271,06			
			Rumah Pimpinan/Karyawan BBI Tj. Balik	2014							
			A. Pembangunan WC Pembuatan Bak Steril di Bangunan benih ikan	2014	50	10	76.174.500,00	1.523.490,00	15.234.900,00	60.939.600,00	
			B. Bangunan Kantor	2014	50	10	17.887.500,00	357.750,00	3.577.500,00	14.310.000,00	
			C. Rumah Dinas	2014	50	10	12.470.000,00	249.400,00	2.494.000,00	9.976.000,00	
			Rehab/ Pembangunan Pagar keliling BBI Tj. Balik	2014							
			A. Pagar BRC Type A	2014	50	10	14.095.000,00	281.900,00	2.819.000,00	11.276.000,00	
			B. Pagar BRD Type B	2014	50	10	102.591.500,00	2.051.830,00	20.518.300,00	82.073.200,00	
			C. Pagar kawat berduri	2014	50	10	10.674.500,00	213.490,00	2.134.900,00	8.539.600,00	
							-				
			Rehab/Pembangunan Pagar Keleling BBI Tarantang	2014							
			A. Pagar BRC A	2014	50	10	29.943.750,00	598.875,00	5.988.750,00	23.955.000,00	
			B. Pagar BRC B	2014	50	10	21.307.250,00	426.145,00	4.261.450,00	17.045.800,00	
			C. Pagar BRC C	2014	50	10	19.459.250,00	389.185,00	3.891.850,00	15.567.400,00	
			D. Pagar kawat berduri	2014	50	10	10.854.750,00	217.095,00	2.170.950,00	8.683.800,00	
							-				
			Lanjutan Pembangunan Pagar Keliling Hactery Situjuah	2014	50	10	77.134.000,00	1.542.680,00	15.426.800,00	61.707.200,00	
			A. Bangunan dan Lapangan Jemur Pelet ikan	2010	50	14	95.435.200,00	1.908.704,00	26.721.856,00	68.713.344,00	
			Pembang. Dam kolam BBI Tj. Baliak	2006							
			Kolam 1	2006	50	18	25.459.700,00	509.194,00	9.165.492,00	16.294.208,00	
			Kolam 2	2006	50	18	25.459.700,00	509.194,00	9.165.492,00	16.294.208,00	
			Kolam 3	2006	50	18	25.459.700,00	509.194,00	9.165.492,00	16.294.208,00	
			Kolam 4	2006	50	18	25.459.700,00	509.194,00	9.165.492,00	16.294.208,00	
			Kolam 5	2006	50	18	25.459.700,00	509.194,00	9.165.492,00	16.294.208,00	
			Kolam 6	2006	50	18	25.459.700,00	509.194,00	9.165.492,00	16.294.208,00	
			Kolam 7	2006	50	18	25.459.700,00	509.194,00	9.165.492,00	16.294.208,00	
			Kolam 8	2006	50	18	25.459.700,00	509.194,00	9.165.492,00	16.294.208,00	
			Kolam 9	2006	50	18	25.459.400,00	509.188,00	9.165.384,00	16.294.016,00	

No. Urut	Kode barang	Register	SPESIFIKASI BARANG	Tahun Perolehan	masa manfaat	masa manfaat berjalan	nilai perolehan	penyusutan / periode	akumulasi penyusutan s/d 2023	Nilai Buku	Ket
			Nama/Jenis Barang								
1	1	2	3	4	5	6	7	8	9	10	11
			Pembang. Dam kolam BBI Tj. Baliak	2005							
			a. Penyempurnaan Bangunan Kantor/Ruang P	2005	50	19	23.000.000,00	460.000,00	8.740.000,00	14.260.000,00	
			b. Penyempurnaan Bangunan Gudang	2005	50	19	7.156.800,00	143.136,00	2.719.584,00	4.437.216,00	
			b. Penyempurnaan Saluran pembawa Air	2005	50	19	24.259.000,00	485.180,00	9.218.420,00	15.040.580,00	
			c. Pembuatan Pagar Kawat Berduri (416 M)	2005	50	19	84.266.200,00	1.685.324,00	32.021.156,00	52.245.044,00	
			d. Pembuatan Lapangan jemur	2005	50	19	55.199.000,00	1.103.980,00	20.975.620,00	34.223.380,00	
			Pemb. Sarana budidaya ikan	2007							
			Kolam 1	2007	50	17	7.483.000,00	149.660,00	2.544.220,00	4.938.780,00	
			Kolam 2	2007	50	17	7.483.000,00	149.660,00	2.544.220,00	4.938.780,00	
			Kolam 3	2007	50	17	7.483.000,00	149.660,00	2.544.220,00	4.938.780,00	
			Kolam 4	2007	50	17	7.483.000,00	149.660,00	2.544.220,00	4.938.780,00	
			Kolam 5	2007	50	17	7.484.000,00	149.680,00	2.544.560,00	4.939.440,00	
			Kolam 10	2007	50	17	7.484.000,00	149.680,00	2.544.560,00	4.939.440,00	
			Rehab kolam & Hatcheri BBI tj. Balik	2007							
			Kolam 10	2007	50	17	20.825.500,00	416.510,00	7.080.670,00	13.744.830,00	
			Kolam 11	2007	50	17	20.825.500,00	416.510,00	7.080.670,00	13.744.830,00	
			Kolam 12	2007	50	17	20.825.500,00	416.510,00	7.080.670,00	13.744.830,00	
			Kolam 13	2007	50	17	20.825.500,00	416.510,00	7.080.670,00	13.744.830,00	
			Kolam 14	2007	50	17	20.825.500,00	416.510,00	7.080.670,00	13.744.830,00	
			Kolam 15	2007	50	17	20.825.500,00	416.510,00	7.080.670,00	13.744.830,00	
			Kolam 16	2007	50	17	20.825.000,00	416.500,00	7.080.500,00	13.744.500,00	
			Rehab BBI Tarantang	2008							
			Kanopi di gudang pakan	2008	50	16	15.500.000,00	310.000,00	4.960.000,00	10.540.000,00	
			Lanjutan Gedung Serbaguna	2008	50	16	75.000.000,00	1.500.000,00	24.000.000,00	51.000.000,00	
			Kolam 19	2008	50	16	8.621.500,00	172.430,00	2.758.880,00	5.862.620,00	
			Kolam 20	2008	50	16	8.621.250,00	172.425,00	2.758.800,00	5.862.450,00	
			Kolam 21	2008	50	16	8.621.250,00	172.425,00	2.758.800,00	5.862.450,00	
			Kolam 22	2008	50	16	8.621.250,00	172.425,00	2.758.800,00	5.862.450,00	
			Kolam 23	2008	50	16	8.621.250,00	172.425,00	2.758.800,00	5.862.450,00	
			Kolam 24	2008	50	16	8.621.250,00	172.425,00	2.758.800,00	5.862.450,00	
			Kolam 25	2008	50	16	8.621.250,00	172.425,00	2.758.800,00	5.862.450,00	
			Kolam 26	2008	50	16	8.621.250,00	172.425,00	2.758.800,00	5.862.450,00	
			Kolam 27	2008	50	16	8.621.250,00	172.425,00	2.758.800,00	5.862.450,00	
			Kolam 28	2008	50	16	8.621.250,00	172.425,00	2.758.800,00	5.862.450,00	

No. Urut	Kode barang	Register	SPESIFIKASI BARANG	Tahun Perolehan	masa manfaat	masa manfaat berjalan	nilai perolehan	penyusutan / periode	akumulasi penyusutan s/d 2023	Nilai Buku	Ket
			Nama/Jenis Barang								
1	1	2	3	4	5	6	7	8	9	10	11
			Kolam 29	2008	50	16	8.621.250,00	172.425,00	2.758.800,00	5.862.450,00	
			Lanjutan rehab BBI Tarantang	2009							
			Kolam 6	2009	50	15	16.017.000,00	320.340,00	4.805.100,00	11.211.900,00	
			Kolam 7	2009	50	15	16.016.500,00	320.330,00	4.804.950,00	11.211.550,00	
			Kolam 8	2009	50	15	16.016.000,00	320.320,00	4.804.800,00	11.211.200,00	
			Kolam 9	2009	50	15	16.016.000,00	320.320,00	4.804.800,00	11.211.200,00	
			Mess Operator I	2009	50	15	9.525.000,00	190.500,00	2.857.500,00	6.667.500,00	
			Lanjutan rehab BBI Tj. Balik	2009							
			A. Rehab Kolam 1	2009	50	15	35.019.000,00	700.380,00	10.505.700,00	24.513.300,00	
			B. Rehab Kolam 4	2009	50	15	45.964.000,00	919.280,00	13.789.200,00	32.174.800,00	
			C. Tambahan Kawat Berduri (Pagar keliling BBI Tanjuang Balik)	2009	50	15	17.014.000,00	340.280,00	5.104.200,00	11.909.800,00	
			Pemb.Dam kolam BBI Tj.Balik	2009							
			Kolam 2	2009	50	15	14.057.300,00	281.146,00	4.217.190,00	9.840.110,00	
			Kolam 3	2009	50	15	14.057.300,00	281.146,00	4.217.190,00	9.840.110,00	
			Kolam 5	2009	50	15	14.057.300,00	281.146,00	4.217.190,00	9.840.110,00	
			Kolam 6	2009	50	15	14.057.300,00	281.146,00	4.217.190,00	9.840.110,00	
			Kolam 7	2009	50	15	14.057.300,00	281.146,00	4.217.190,00	9.840.110,00	
			Kolam 8	2009	50	15	14.057.300,00	281.146,00	4.217.190,00	9.840.110,00	
			Kolam 9	2009	50	15	14.057.200,00	281.144,00	4.217.160,00	9.840.040,00	
			Kolam dan hatchery	2010							
			a. Bangunan Hactery	2010	50	14	63.793.400,00	1.275.868,00	17.862.152,00	45.931.248,00	
			b. Kolam Pemijahan 1	2010	50	14	12.193.400,00	243.868,00	3.414.152,00	8.779.248,00	
			c. Kolam Pemijahan 2	2010	50	14	30.483.400,00	609.668,00	8.535.352,00	21.948.048,00	
			d. Bak Penampungan Air	2010	50	14	12.715.000,00	254.300,00	3.560.200,00	9.154.800,00	
			e. Kolam 1	2010	50	14	7.600.000,00	152.000,00	2.128.000,00	5.472.000,00	
			f. Kolam 3	2010	50	14	43.690.800,00	873.816,00	12.233.424,00	31.457.376,00	
			g. Kolam 4	2010	50	14	5.528.000,00	110.560,00	1.547.840,00	3.980.160,00	
			Pembangunan/Rehab kolam BBI Trtg	2010							
			Kolam 1	2010	50	14	16.659.000,00	333.180,00	4.664.520,00	11.994.480,00	
			Kolam 2	2010	50	14	16.659.000,00	333.180,00	4.664.520,00	11.994.480,00	
			Kolam 3	2010	50	14	16.659.000,00	333.180,00	4.664.520,00	11.994.480,00	

No. Urut	Kode barang	Register	SPESIFIKASI BARANG	Tahun Perolehan	masa manfaat	masa manfaat berjalan	nilai perolehan	penyusutan / periode	akumulasi penyusutan s/d 2023	Nilai Buku	Ket
			Nama/Jenis Barang								
1	1	2	3	4	5	6	7	8	9	10	11
			Kolam 4	2010	50	14	16.659.000,00	333.180,00	4.664.520,00	11.994.480,00	
			Kolam 5	2010	50	14	16.659.000,00	333.180,00	4.664.520,00	11.994.480,00	
			Kolam 10	2010	50	14	16.660.000,00	333.200,00	4.664.800,00	11.995.200,00	
			Rehab kolam calon induk & kolam pakan	2011							
			Kolam 11	2011	50	13	2.439.000,00	48.780,00	634.140,00	1.804.860,00	
			Kolam 12	2011	50	13	2.439.000,00	48.780,00	634.140,00	1.804.860,00	
			Kolam 13	2011	50	13	2.439.000,00	48.780,00	634.140,00	1.804.860,00	
			Kolam 14	2011	50	13	2.439.000,00	48.780,00	634.140,00	1.804.860,00	
			Kolam 27	2011	50	13	14.660.000,00	293.200,00	3.811.600,00	10.848.400,00	
			Kolam 28	2011	50	13	14.660.000,00	293.200,00	3.811.600,00	10.848.400,00	
			Kolam 29	2011	50	13	10.616.500,00	212.330,00	2.760.290,00	7.856.210,00	
			Kolam 15	2011	50	13	3.062.000,00	61.240,00	796.120,00	2.265.880,00	
			Kolam 16	2011	50	13	3.062.000,00	61.240,00	796.120,00	2.265.880,00	
			Kolam 17	2011	50	13	17.913.500,00	358.270,00	4.657.510,00	13.255.990,00	
			Kolam 18	2011	50	13	10.165.500,00	203.310,00	2.643.030,00	7.522.470,00	
			Kolam 6	2011	50	13	3.995.000,00	79.900,00	1.038.700,00	2.956.300,00	
			Kolam 7	2011	50	13	3.995.000,00	79.900,00	1.038.700,00	2.956.300,00	
			Kolam 8	2011	50	13	3.995.000,00	79.900,00	1.038.700,00	2.956.300,00	
			Kolam 9	2011	50	13	3.995.500,00	79.910,00	1.038.830,00	2.956.670,00	
			Lanj. Pembuatan kolam/Hatchery	2011							
			a. Bangunan Hactery	2011	50	13	33.898.000,00	677.960,00	8.813.480,00	25.084.520,00	
			b. Kolam Induk	2011	50	13	14.700.000,00	294.000,00	3.822.000,00	10.878.000,00	
			d. Dam tebing	2011	50	13	34.088.000,00	681.760,00	8.862.880,00	25.225.120,00	
			e. Pekerjaan Pagar	2011	50	13	25.907.000,00	518.140,00	6.735.820,00	19.171.180,00	
			f. Kolam 3	2011	50	13	10.160.000,00	203.200,00	2.641.600,00	7.518.400,00	
			g. Bangunan Gudang	2011	50	13	41.140.000,00	822.800,00	10.696.400,00	30.443.600,00	
			Rehab Kolam BBI Tarantang	2014							
			Kolam 15a, 15b, 15c	2014	50	10	5.694.400,00	113.888,00	1.138.880,00	4.555.520,00	
			Kolam 29	2014	50	10	1.898.000,00	37.960,00	379.600,00	1.518.400,00	
			Kolam Depo 30	2014	50	10	1.898.000,00	37.960,00	379.600,00	1.518.400,00	
			Kolam Depo 31	2014	50	10	1.898.000,00	37.960,00	379.600,00	1.518.400,00	
			b. Rehab B (kanan depo/ samping kolam 15)	2014	50	10	28.678.000,00	573.560,00	5.735.600,00	22.942.400,00	
			c. Rehab C (kiri depo samping gedugn serbaguna)	2014	50	10	14.937.600,00	298.752,00	2.987.520,00	11.950.080,00	

No. Urut	Kode barang	Register	SPESIFIKASI BARANG	Tahun Perolehan	masa manfaat	masa manfaat berjalan	nilai perolehan	penyusutan / periode	akumulasi penyusutan s/d 2023	Nilai Buku	Ket
			Nama/Jenis Barang								
1	1	2	3	4	5	6	7	8	9	10	11
			Rehab Kolam BBI Tj. Balik	2014							
			a. Rehab Kolam 5	2014	50	10	13.694.750,00	273.895,00	2.738.950,00	10.955.800,00	
			a. Rehab Kolam 6	2014	50	10	13.694.750,00	273.895,00	2.738.950,00	10.955.800,00	
			a. Rehab Kolam 7	2014	50	10	13.694.750,00	273.895,00	2.738.950,00	10.955.800,00	
			a. Rehab Kolam 8	2014	50	10	13.694.750,00	273.895,00	2.738.950,00	10.955.800,00	
			c. Pembuatan Pagar Keliling BBI Tarantang	2006	50	18	56.275.800,00	1.125.516,00	20.259.288,00	36.016.512,00	
			a. Kolam 11 BBI Tarantang	2007	50	17	5.370.000,00	107.400,00	1.825.800,00	3.544.200,00	
			b. Kolam 12 BBI Tarantang	2007	50	17	5.370.000,00	107.400,00	1.825.800,00	3.544.200,00	
			c. Kolam 13 BBI Tarantang	2007	50	17	5.370.000,00	107.400,00	1.825.800,00	3.544.200,00	
			d. Kolam 14 BBI Tarantang	2007	50	17	5.370.000,00	107.400,00	1.825.800,00	3.544.200,00	
			e. Kolam 29 BBI Tarantang	2007	50	17	56.819.000,00	1.136.380,00	19.318.460,00	37.500.540,00	
			h Kolam 25 BBI Tarantang	2007	50	17	12.798.000,00	255.960,00	4.351.320,00	8.446.680,00	
			c. Pasangan Dam Depan kantor (ruang	2009	50	15	8.594.000,00	171.880,00	2.578.200,00	6.015.800,00	
			Rehab kantor (Penambahan ruang kabad)	2015	50	9	156.625.000,00	3.132.500,00			
			Perbaikan beton Bidang PPI/PSDP	2018	5	6	14.195.200,00	3.228.454,00	28.768.224,00	142.051.976,00	
			Pemb. Packing, Pos jaga & gudang pelet	2015	50	9	248.544.000,00	4.970.880,00	44.737.920,00	203.806.080,00	
			Kios Mini ikan hias BBI Tarantang	2015	50	9	40.890.000,00	817.800,00	7.360.200,00	33.529.800,00	
			Pembangunan Kolam BBI Aia Putih								
			Kolam 1	2015	50	9	2.777.600	55.552,00	499.968,00	2.277.632,00	
			Kolam 2	2015	50	9	2.951.200	59.024,00	531.216,00	2.419.984,00	
			Kolam 3	2015	50	9	3.135.650	62.713,00	564.417,00	2.571.233,00	
			Kolam 4	2015	50	9	2.951.200	59.024,00	531.216,00	2.419.984,00	
			Kolam 5	2015	50	9	2.951.200	59.024,00	531.216,00	2.419.984,00	
			Kolam 6	2015	50	9	3.135.650	62.713,00	564.417,00	2.571.233,00	
			Kolam 7	2015	50	9	3.098.800	61.976,00	557.784,00	2.541.016,00	
			Kolam 8	2015	50	9	2.951.200	59.024,00	531.216,00	2.419.984,00	
			Kolam 9	2015	50	9	3.061.900	61.238,00	551.142,00	2.510.758,00	
			Kolam 10	2015	50	9	3.061.900	61.238,00	551.142,00	2.510.758,00	
			Kolam 11	2015	50	9	3.098.800	61.976,00	557.784,00	2.541.016,00	
			Kolam 12	2015	50	9	3.242.000	64.840,00	583.560,00	2.658.440,00	
			Kolam 13	2015	50	9	2.777.600	55.552,00	499.968,00	2.277.632,00	
			Kolam 14	2015	50	9	2.916.500	58.330,00	524.970,00	2.391.530,00	
			Kolam 15	2015	50	9	19.415.400	388.308,00	3.494.772,00	15.920.628,00	
			Kolam 16	2015	50	9	18.970.100	379.402,00	3.414.618,00	15.555.482,00	
			Kolam 17	2015	50	9	19.072.100	381.442,00	3.432.978,00	15.639.122,00	
			Kolam 18	2015	50	9	20.500.500	410.010,00	3.690.090,00	16.810.410,00	
			Kolam 19	2015	50	9	38.630.400	772.608,00	6.953.472,00	31.676.928,00	
			Kolam 20	2015	50	9	29.025.900	580.518,00	5.224.662,00	23.801.238,00	
			Kolam 21	2015	50	9	47.868.400	957.368,00	8.616.312,00	39.252.088,00	
			Pembangunan Kolam BBI Sentral								
			Kolam 22 (Uk. 15.5m X 20.0mx0.25m)	2016	50	8	4.307.100	86.142,00	689.136,00	3.617.964,00	
			Kolam 23 (Uk. 15.5m X 20.0mx0.25m)	2016	50	8	1.830.100	36.602,00	292.816,00	1.537.284,00	
			Kolam 24 (Uk. 15.5m X 20.0mx0.25m)	2016	50	8	1.830.100	36.602,00	292.816,00	1.537.284,00	
			Kolam 25 (Uk. 15.5m X 20.0mx0.25m)	2016	50	8	1.830.100	36.602,00	292.816,00	1.537.284,00	
			Kolam 26 (Uk. 15.5m X 20.0mx0.25m)	2016	50	8	1.830.100	36.602,00	292.816,00	1.537.284,00	
			Kolam 27 (Uk. 15.5m X 20.0mx0.25m)	2016	50	8	1.830.100	36.602,00	292.816,00	1.537.284,00	

No. Urut	Kode barang	Register	SPESIFIKASI BARANG	Tahun Perolehan	masa manfaat	masa manfaat berjalan	nilai perolehan	penyusutan / periode	akumulasi penyusutan s/d 2023	Nilai Buku	Ket
			Nama/Jenis Barang								
1	1	2	3	4	5	6	7	8	9	10	11
			Kolam 28 (Uk. 15.5m X 20.0mx0.25m)	2016	50	8	1.830.100	36.602,00	292.816,00	1.537.284,00	
			Kolam 29 (Uk. 23.60 x 19.00x0,25m)	2016	50	8	6.230.100	124.602,00	996.816,00	5.233.284,00	
			Kolam 30 (Uk. 23.60 x 19.00x0,25m)	2016	50	8	6.230.100	124.602,00	996.816,00	5.233.284,00	
			Kolam 31 (Uk. 23.60 x 19.00x0,25m)	2016	50	8	6.230.100	124.602,00	996.816,00	5.233.284,00	
			Kolam 32 (Uk. 23.60 x 19.00x0,25m)	2016	50	8	6.230.100	124.602,00	996.816,00	5.233.284,00	
			Kolam 33 (Uk. 52.00 x 19.00x0.25m)	2016	50	8	10.981.800	219.636,00	1.757.088,00	9.224.712,00	
			Kolam 34 (Uk. 52.00 x 19.00x0.25m)	2016	50	8	10.981.800	219.636,00	1.757.088,00	9.224.712,00	
			Kolam 35 (Uk. 52.00 x 19.00x0.25m)	2016	50	8	10.981.800	219.636,00	1.757.088,00	9.224.712,00	
			Kolam 36 (Uk. 52.00 x 19.00x0.25m)	2016	50	8	10.981.800	219.636,00	1.757.088,00	9.224.712,00	
			Kolam 37 (Uk. 48.00 x 35.00x0,25m)	2016	50	8	23.342.000	466.840,00	3.734.720,00	19.607.280,00	
			Kolam 38 (Uk. 61.30 x 9.85x0,25m)	2016	50	8	33.456.900	669.138,00	5.353.104,00	28.103.796,00	
			Kolam 39 (Uk.61.95 x 24.80x0.25m)	2016	50	8	17.076.900	341.538,00	2.732.304,00	14.344.596,00	
			Kolam 40 (Uk.53.00 x 27.00x0.25m)	2016	50	8	15.905.900	318.118,00	2.544.944,00	13.360.956,00	
			Kolam 41 (Uk.53.00 x 27.00x0.25m)	2016	50	8	15.905.900	318.118,00	2.544.944,00	13.360.956,00	
			Dam Kolam 21 (Uk. 40.8m2X1mX0.2m)	2016	50	8	30.991.100	619.822,00	4.958.576,00	26.032.524,00	
			Pembangunan/ Rehabilitasi Kolam Ikan Hias								
			Kolam Pendederan	2016	50	8	27.723.000	554.460,00	4.435.680,00	23.287.320,00	
			Kolam Pemijahan	2016	50	8	58.272.000	1.165.440,00	9.323.520,00	48.948.480,00	
			Kolam Penampungan Air	2016	50	8	10.474.000	209.480,00	1.675.840,00	8.798.160,00	
			Kolam Induk	2016	50	8	73.810.000	1.476.200,00	11.809.600,00	62.000.400,00	
			Bangunan Hactery Ikan Hias (uk. 15 m x 8 m)	2016	50	8	210.533.000	4.210.660,00	34.662.696,33	220.870.303,67	
			Rehab Hactery Ikan Hias	2022	50	2	45.000.000	900.000,00			
			Rumah Karyawan BBI (12+12+6+6+1+1) Luas : 38 meter x 3.15 meter)	2016	50	8	209.969.000	4.199.380,00	33.595.040,00	176.373.960,00	
			Pembangunan Pagar Keliling BBI								
			Pasangan Kawat Berduri (453 Tiang x 1.27 me	2016	50	8	214.137.000	4.282.740,00	34.261.920,00	179.875.080,00	
			Pagar Gerbang (Pagar lipat besi Hollow stainle	2016	50	8	40.997.000	819.940,00	6.559.520,00	34.437.480,00	
			Pembangunan Kolam BBI Sentral								
			- Dam Kolam 16 dan Kolam 4 (25 m+25 m + 20 m + 20 m)	2017	50	7	92.060.550	1.841.211,00	12.888.477,00	79.172.073,00	
			- Dam Kolam 17 (25 m+ 20 m + 20 m)	2017	50	7	70.262.300	1.405.246,00	9.836.722,00	60.425.578,00	
			- Dam Kolam 22 (20 m + 20 m + 15.5 m + 15.5 m)	2017	50	7	50.560.150	1.011.203,00	7.078.421,00	43.481.729,00	

No. Urut	Kode barang	Register	SPESIFIKASI BARANG	Tahun Perolehan	masa manfaat	masa manfaat berjalan	nilai perolehan	penyusutan / periode	akumulasi penyusutan s/d 2023	Nilai Buku	Ket
			Nama/Jenis Barang								
1	1	2	3	4	5	6	7	8	9	10	11
			Pembangunan Kolam BBI Sentral								
			- Kolam 7 (10 m + 10 m +10 m +10 m)	2017	50	7	48.776.500	975.530,00	6.828.710,00	41.947.790,00	
			Pembangunan Kolam BBI Sentral								
			- Kolam 42 (tandon) (19 m + 19 M + 18 m + 18 m + 7 m + 7 m + 3 m + 3 m)	2017	50	7	38.207.300	764.146,00	5.349.022,00	32.858.278,00	
			Pembangunan Gedung Pertemuan BBI Sentral								
			- Gedung Pertemuan BBI Aia Putian (Uk. 15 m x 8 m)	2017	50	7	191.895.000	3.837.900,00	42.978.128,56	332.606.042,44	
			Rehab Gdg Pertemuan BBI Aia Putihah	2019	5	5	134.784.000	6.380.064,00			
			Rehab Gdg Serbaguna BBI Aia Putihah	2020	5	4	48.905.171	7.230.566,14			
			Rehabilitasi Kolam BBI Tanjung Balik								
			- Kolam 4 (18 m + 18 m + 18.5 m + 18.5 m)	2017	50	7	40.162.500	803.250,00	5.622.750,00	34.539.750,00	
			- Kolam 5 (18.6 m + 18.4 m + 17.6 m + 18.2 m)	2017	50	7	39.612.300	792.246,00	5.545.722,00	34.066.578,00	
			- Kolam 6 (18.4 m + 17.6 m)	2017	50	7	19.556.200	391.124,00	2.737.868,00	16.818.332,00	
			Pembangunan Hactery Ikan Hias Harau								
			Rumah Jaga Hactery Ikan Hias Uk. 5 m x 5.5 m	2017	50	7	95.364.700	1.907.294,00	13.351.058,00	82.013.642,00	
			Pembangunan gerbang Pokmaswas								
			Pembangunan gerbang Pokmaswas muaro siknambun Nagari Lubuak Alai Kec. Kapur IX	2017	50	7	144.345.000	2.886.900,00	20.208.300,00	124.136.700,00	
			Rehab kolam induk dan kolam calon induk BBI Aia Putihah								
			Dam Kolam 1	2018	50	6	23.149.000	462.980,00	2.777.880,00	20.371.120,00	
			Dam Kolam 3	2018	50	6	26.532.000	530.640,00	3.183.840,00	23.348.160,00	
			Dam Kolam 4	2018	50	6	26.532.000	530.640,00	3.183.840,00	23.348.160,00	
			Dam Kolam 5	2018	50	6	24.840.000	496.800,00	2.980.800,00	21.859.200,00	
			Dam Kolam 6	2018	50	6	24.840.000	496.800,00	2.980.800,00	21.859.200,00	
			Dam Kolam 7	2018	50	6	24.840.000	496.800,00	2.980.800,00	21.859.200,00	
			Dam Kolam 8	2018	50	6	24.840.000	496.800,00	2.980.800,00	21.859.200,00	
			Dam Kolam 10	2018	50	6	23.149.000	462.980,00	2.777.880,00	20.371.120,00	
			Dam Kolam 11	2018	50	6	23.149.000	462.980,00	2.777.880,00	20.371.120,00	
			Dam Kolam 12	2018	50	6	23.149.000	462.980,00	2.777.880,00	20.371.120,00	
			Dam Kolam 13	2018	50	6	26.532.000	530.640,00	3.183.840,00	23.348.160,00	
			Dam Kolam 14	2018	50	6	26.532.000	530.640,00	3.183.840,00	23.348.160,00	
			Dam Kolam 15	2018	50	6	61.022.000	1.220.440,00	7.322.640,00	53.699.360,00	
			Dam Kolam 16	2018	50	6	50.481.000	1.009.620,00	6.057.720,00	44.423.280,00	
			Rehab kolam induk dan kolam pendederan BBI Tanjung Balik								
			Kolam 6	2018	50	6	31.717.250	634.345,00	3.806.070,00	27.911.180,00	
			Kolam 7	2018	50	6	32.061.250	641.225,00	3.847.350,00	28.213.900,00	
			Kolam 9	2018	50	6	29.145.250	582.905,00	3.497.430,00	25.647.820,00	
			Kolam 10	2018	50	6	28.662.250	573.245,00	3.439.470,00	25.222.780,00	
			Kolam 11	2018	50	6	17.209.250	344.185,00	2.065.110,00	15.144.140,00	
			Kolam 14	2018	50	6	29.124.250	582.485,00	3.494.910,00	25.629.340,00	

No. Urut	Kode barang	Register	SPESIFIKASI BARANG	Tahun Perolehan	masa manfaat	masa manfaat berjalan	nilai perolehan	penyusutan / periode	akumulasi penyusutan s/d 2023	Nilai Buku	Ket
			Nama/Jenis Barang								
1	1	2	3	4	5	6	7	8	9	10	11
			Kolam 15	2018	50	6	30.810.250	616.205,00	3.697.230,00	27.113.020,00	
			Kolam 16	2018	50	6	31.428.250	628.565,00	3.771.390,00	27.656.860,00	
			Rehab kolam pemijahan dan pendederan BBI Tarantang								
			Kolam 4	2018	50	6	38.462.200	769.244,00	4.615.464,00	33.846.736,00	
			Kolam 6	2018	50	6	41.777.200	835.544,00	5.013.264,00	36.763.936,00	
			Kolam 7	2018	50	6	28.870.200	577.404,00	3.464.424,00	25.405.776,00	
			Kolam 8	2018	50	6	25.240.200	504.804,00	3.028.824,00	22.211.376,00	
			Kolam 10	2018	50	6	9.129.200	182.584,00	1.095.504,00	8.033.696,00	
			Rehab kolam BBI Tarantang								
			Kolam 13	2018	50	6	11.266.000	225.320,00	1.351.920,00	9.914.080,00	
			Kolam 25	2018	50	6	27.517.500	550.350,00	3.302.100,00	24.215.400,00	
			Kolam 26	2018	50	6	37.163.500	743.270,00	4.459.620,00	32.703.880,00	
			Pembangunan Gudang Pakan	2019	50	5	64.822.200	1.296.444,00	6.482.220,00	58.339.980,00	
			Rehab kolam atau bak larva BBI Air Putih								
			Kolam 22	2020	50	4	33.375.905	667.518,10	2.670.072,40	30.705.832,60	
			Kolam 23	2020	50	4	33.375.905	667.518,10	2.670.072,40	30.705.832,60	
			Kolam 24	2020	50	4	33.375.905	667.518,10	2.670.072,40	30.705.832,60	
			Kolam 25	2020	50	4	33.375.906	667.518,12	2.670.072,48	30.705.833,52	
			Kolam 26	2020	50	4	33.375.906	667.518,12	2.670.072,48	30.705.833,52	
			Kolam 27	2020	50	4	33.375.906	667.518,12	2.670.072,48	30.705.833,52	
			Kolam 28	2020	50	4	33.375.906	667.518,12	2.670.072,48	30.705.833,52	
			Rehab kolam atau bak pemijahan BBI Air Putih								
			Kolam 34	2020	50	4	110.841.049	2.216.820,98	8.867.283,92	101.973.765,08	
			Kolam 35	2020	50	4	110.841.049	2.216.820,98	8.867.283,92	101.973.765,08	
			Kolam 36	2020	50	4	110.841.049	2.216.820,98	8.867.283,92	101.973.765,08	
			Rehab kolam atau bak induk/calon induk dan kolam induk BBI Air Putih								
			Kolam 29 A	2020	50	4	69.543.010	1.390.860,20	5.563.440,80	63.979.569,20	
			Kolam 29 B	2020	50	4	69.543.010	1.390.860,20	5.563.440,80	63.979.569,20	
			Kolam 30	2020	50	4	69.543.011	1.390.860,22	5.563.440,88	63.979.570,12	
			Kolam 31	2020	50	4	69.543.011	1.390.860,22	5.563.440,88	63.979.570,12	
			Kolam 32	2020	50	4	69.543.011	1.390.860,22	5.563.440,88	63.979.570,12	
			Pembangunan panti benih/bangsai/hatchery BBI Air Putih	2020	50	4	209.765.736	4.195.314,72	23.093.726,96	296.075.125,04	
			Rehab bbangunan panti benih/bangsai/hatchery BBI Air Putih	2021	5	3	109.403.116	21.880.623,20			
			Pembangunan pagar Kantor Diskan	2020	50	4	60.505.231	1.210.104,62	4.840.418,48	55.664.812,52	
			Rehab kolam/bak pemijahan/induk/calon induk/larva/tandon BBI Aia Putih								
			Kolam 36	2021	50	3	181.203.803	3.624.076,06	10.872.228,18	170.331.574,82	
			Kolam 37	2021	50	3	181.203.803	3.624.076,06	10.872.228,18	170.331.574,82	

No. Urut	Kode barang	Register	SPESIFIKASI BARANG				nilai perolehan	penyusutan / periode	akumulasi penyusutan s/d 2023	Nilai Buku	Ket
			Tahun Perolehan	masa manfaat	masa manfaat berjalan	Nama/Jenis Barang					
1	1	2	3	4	5	6	7	8	9	10	11
			Rehab kolam tempat penyimpanan induk BBI Aia Putih								
			Kolam bak tandon	2021	50	3	191.159.916	3.823.198,32	11.469.594,96	179.690.321,04	
			Rehab kolam induk dan kolam pendederan BBI Tarantang								
			Kolam induk	2021	50	3	46.916.886	938.337,72	2.815.013,16	44.101.872,84	
			Kolam pendederan	2021	50	3	46.916.887	938.337,74	2.815.013,22	44.101.873,78	
			Rumah pakan alami (magot)	2021	50	3	44.804.650	896.093,00	2.688.279,00	42.116.371,00	
			Kolam bundar	2021	50	3	8.997.060	179.941,20	539.823,60	8.457.236,40	
			Lanjutan pembangunan pagar Diskan	2021	50	3	43.540.436	870.808,72	2.612.426,16	40.928.009,84	
			Pembangunan panti benih/bangsai/hatchery BBI Air Putih	2022	50	2	211.664.429	4.233.288,58	8.466.577,16	203.197.851,84	
			Rumah pakan alami (cacing sutera)	2022	50	2	149.684.000	2.993.680,00	5.987.360,00	143.696.640,00	
			Rehab kolam/bak pemijahan/induk/calon induk/larva/tandon BBI Air Putih								
			Kolam 1	2022	50	2	112.569.561	2.251.391,22	4.502.782,44	108.066.778,52	
			Kolam 2	2022	50	2	227.302.769	4.546.055,38	9.092.110,76	218.210.658,23	
			Kolam 3	2022	50	2	74.502.764	1.490.055,28	2.980.110,55	71.522.653,30	
			Kolam 4	2022	50	2	14.718.083	294.361,66	588.723,33	14.129.359,87	
			TOTAL				12.631.769.591,00		2.467.637.192,52	9.373.690.792,48	

Diketahui :
**KEPALA DINAS PERIKANAN/PENGGUNA BARANG
KABUPATEN LIMA PULUH KOTA**

MOHD. SISWANTO, S.Pi.M.Si
NIP.19710808 199803 1 004

Sarilamak, 30 Desember 2023

PENGURUS BARANG

ADE MAYANG SARI
NIP.19850925 201408 2 001

**PERHITUNGAN PENYUSUTAN
KARTU INVENTARIS BARANG (KIB D)
JALAN, IRIGASI DAN JARINGAN**

SKPD : DINAS PERIKANAN
KABUPATEN : KABUPATEN LIMA PULUH KOTA
PROPINSI : SUMATERA BARAT

No. Urut	Kode barang	Register	SPESIFIKASI BARANG		Tahun pembelian/ Perolehan	masa manfaat	masa manfaat berjalan	nilai perolehan	penyusutan / periode	akumulasi penyusutan s/d 2022	Nilai Buku	Ket
			Nama/Jenis Barang									
1	2	3	4		5	6	7	8	9	10	11	12
			JALAN, IRIGASI DAN JARINGAN									
			Jalan Masuk BBI Tarantang		2013	10	11	191.893.000	19.189.300,00	191.893.000,00	-	
			Jalan BBI Sentral		2015	10	9	129.320.000,00	12.932.000,00	116.388.000,00	12.932.000,00	
			Pembangunan Jalan BBI									
			Jalan Pot A (Uk. 28,70 m x 6,00 m)		2016	10	8	20.798.300	2.079.830,00	16.638.640,00	4.159.660,00	
			Jalan Pot B (Uk. 18,29 m x 6,00 m)		2016	10	8	13.254.400	1.325.440,00	10.603.520,00	2.650.880,00	
			Jalan Pot C1 (Uk. 12,00 m x 4,50 m)		2016	10	8	6.522.100	652.210,00	5.217.680,00	1.304.420,00	
			Jalan Pot C2 (Uk. 41,00 m x 4,50 m)		2016	10	8	22.283.900	2.228.390,00	17.827.120,00	4.456.780,00	
			Jalan Pot D (Uk. 29,30 m x 4,50 m)		2016	10	8	15.924.800	1.592.480,00	12.739.840,00	3.184.960,00	
			Jalan Pot E (Uk. 22,40 m x 4,50 m)		2016	10	8	12.174.600	1.217.460,00	9.739.680,00	2.434.920,00	
			Jalan Pot F (Uk. 13,80 m x 4,50 m)		2016	10	8	7.500.900	750.090,00	6.000.720,00	1.500.180,00	
			Jalan lingkung antar kolam		2021	10	3	153.169.535	15.316.953,50	45.950.860,50	107.218.674,50	
			Pembangunan Jalan Lingkung BBI Tanjung Balik		2007							
			a. Pembangunan Jalan Lingkung BBI		2007	10	17	221.194.000	22.119.400,00	221.194.000,00	-	
			b. Pemasangan Paving Blok di area kantor, rumah dinas dan gudang pakan		2007	10	17	24.806.000	2.480.600,00	24.806.000,00	-	
			Pembangunan sumur bor hatchery		2019	30	5	53.334.757	1.777.825,23	8.889.126,17	44.445.630,83	
			Pemb.Slrm Pembw kwsn benih		2006	30	18	41.400.000	1.380.000,00	24.840.000,00	16.560.000,00	
			Pemb.Slrm Pembw kwsn benih Tj. Baliak		2004	30	20	93.510.000	3.117.000,00	62.340.000,00	31.170.000,00	
			Pembangunan Saluran Pembawa dan Pembuang BBI Tarantang									
			f. Saluran ke kolam baru (dari kolam depan kolam 15, samping kolam 16, depan kolam 27 dan 28, ke kolam 29)		2007	30	17	17.416.000	580.533,33	9.869.066,67	7.546.933,33	
			g. Saluran ke lokasi BBI (samping kolam 19 ke 21.		2007	30	17	51.822.000	1.727.400,00	29.365.800,00	22.456.200,00	
			Pemb.sal.pembawa & pembuang BBI tarantang		2011							
			A. Bak Kontrol untuk kolam pakan alami		2011	30	13	15.266.000	508.866,67	6.615.266,67	8.650.733,33	
			B. Saluran Pembuang di samping kolam D9		2011	30	13	5.279.000	175.966,67	2.287.566,67	2.991.433,33	
			C. Saluran pembuangan kolam D8 dan D9		2011	30	13	3.358.000	111.933,33	1.455.133,33	1.902.866,67	
			D. Saluran Kolam D1, D3		2011	30	13	1.725.000	57.500,00	747.500,00	977.500,00	
			E. Saluran Baru (disamping kolam A7), P= 21 M		2011	30	13	6.721.000	224.033,33	2.912.433,33	3.808.566,67	

No. Urut	Kode barang	Register	SPESIFIKASI BARANG	Tahun pembelian/ Perolehan	masa manfaat	masa manfaat berjalan	nilai perolehan	penyusutan / periode	akumulasi penyusutan s/d 2022	Nilai Buku	Ket
			Nama/Jenis Barang								
1	2	3	4	5	6	7	8	9	10	11	12
			F. Rehab Saluran (Disamping kolam A7) P=30 M	2011	30	13	2.300.000	76.666,67	996.666,67	1.303.333,33	
			G. Rehab saluran disamping kolam A4) P=9 M	2011	30	13	2.480.000	82.666,67	1.074.666,67	1.405.333,33	
			H. Pekerjaan saluran ke kolam C1 dan C2	2011	30	13	4.380.000	146.000,00	1.898.000,00	2.482.000,00	
			I. Pekerjaan Bak Endapan I dan II	2011	40	13	2.270.000	56.750,00	737.750,00	1.532.250,00	
			J. Bak Treatment I dan II	2011	40	13	1.730.000	43.250,00	562.250,00	1.167.750,00	
			L. Rehab Saluran P=14 M	2011	30	13	2.131.000	71.033,33	923.433,33	1.207.566,67	
			M. Rehab Saluran P=28,80 M	2011	30	13	1.850.000	61.666,67	801.666,67	1.048.333,33	
			N. Saluran baru P=205 M	2011	30	13	56.760.000	1.892.000,00	24.596.000,00	32.164.000,00	
			Pemb.sal.pembawa & pembuang BBI Tj. Balik	2011							
			a. Bak Kontrol	2011	40	13	16.932.800	423.320,00	5.503.160,00	11.429.640,00	
			b. Saluran BBI (A) 92 Meter	2011	30	13	27.001.500	900.050,00	11.700.650,00	15.300.850,00	
			c. Saluran BBI (B) 87 Meter	2011	30	13	5.083.400	169.446,67	2.202.806,67	2.880.593,33	
			d. Saluran BBI (C) 42 Meter	2011	30	13	3.567.300	118.910,00	1.545.830,00	2.021.470,00	
			e. Saluran BBI (D) 72.40 Meter	2011	30	13	8.764.500	292.150,00	3.797.950,00	4.966.550,00	
			f. Saluran BBI (E) 76 Meter	2011	30	13	7.521.400	250.713,33	3.259.273,33	4.262.126,67	
			g. Saluran BBI (F) 84 Meter	2011	30	13	9.401.500	313.383,33	4.073.983,33	5.327.516,67	
			h. Saluran BBI (G) 52 Meter	2011	30	13	5.376.600	179.220,00	2.329.860,00	3.046.740,00	
			Pemb.Pipanisasi Sal.Pembawa air Kec. Luak	2008	30	16	1.102.163.000	36.738.766,67	587.820.266,67	514.342.733,33	
			Lanjutan saluran Air	2009							
			a. Plat ducker (8 x 1.2)	2009	30	15	31.050.000	1.035.000,00	15.525.000,00	15.525.000,00	
			b. Plat ducker (6 x 40)	2009	30	15	10.299.000	343.300,00	5.149.500,00	5.149.500,00	
			Pembangunan Kolam BBI Aia Putihah	2015							
			- Saluran Air Masuk BBI Aia Putihah	2015	30	9	344.959.000	11.498.633,33	103.487.700,00	241.471.300,00	
			Lanj. Pembuatan kolam/Hatchery								
			c. Saluran Air Hatchery Situjuh	2011	30	13	14.922.000	497.400,00	6.466.200,00	8.455.800,00	
			Bangunan Kantor								
			21. Pengadaan sarana Air Bersih (Intake) BBI Tjg Balik	2004	40	20	47.494.000,00	1.187.350,00	23.747.000,00	23.747.000,00	
			22. Saluran pembawa air BBI Tjg. Balik	2004	30	20	22.811.800,00	760.393,33	15.207.866,67	7.603.933,33	
			23. saluran pembuang BBI Tjg Balik	2004	30	20	45.877.700,00	1.529.256,67	30.585.133,33	15.292.566,67	
			Pembangunan/ Rehabilitasi Kolam Ikan Hias								
			Saluran	2016	30	8	40.081.000	1.336.033,33	10.688.266,67	29.392.733,33	
			Pembangunan Saluran Air Masuk dan Keluar BBI								
			Saluran I	2016	30	8	84.449.100	2.814.970,00	22.519.760,00	61.929.340,00	
			Saluran II	2016	30	8	75.861.100	2.528.703,33	20.229.626,67	55.631.473,33	
			Saluran III	2016	30	8	60.832.300	2.027.743,33	16.221.946,67	44.610.353,33	
			Saluran IV	2016	30	8	89.458.800	2.981.960,00	23.855.680,00	65.603.120,00	
			Saluran V	2016	30	8	22.901.400	763.380,00	6.107.040,00	16.794.360,00	
			Saluran VI	2016	30	8	14.814.300	493.810,00	3.950.480,00	10.863.820,00	

No. Urut	Kode barang	Register	SPESIFIKASI BARANG	Tahun pembelian/ Perolehan	masa manfaat	masa manfaat berjalan	nilai perolehan	penyusutan / periode	akumulasi penyusutan s/d 2022	Nilai Buku	Ket
			Nama/Jenis Barang								
1	2	3	4	5	6	7	8	9	10	11	12
			Pembangunan Kolam BBI Aia Putih								
			- Saluran Keluar Permanen A (37.40 M)	2017	20	7	68.986.500	3.449.325,00	24.145.275,00	44.841.225,00	
			- Saluran Keluar Permanen B (19.30 M)	2017	20	7	36.406.500	1.820.325,00	12.742.275,00	23.664.225,00	
			- Saluran Keluar Permanen C (28.50 M)	2017	20	7	52.966.500	2.648.325,00	18.538.275,00	34.428.225,00	
			- Saluran Keluar D 58.80 M)	2017	20	7	9.166.500	458.325,00	3.208.275,00	5.958.225,00	
			- Saluran Keluar E (30.60 M)	2017	20	7	7.166.500	358.325,00	2.508.275,00	4.658.225,00	
			Rehab saluran air masuk dan keluar BBI Aia Putih	2018	30	6	111.866.000	3.728.866,67	22.373.200,00	89.492.800,00	
			- Saluran air masuk								
			Rehab saluran air masuk dan keluar BBI Tanjung Balik	2018	30	6	51.100.000	1.703.333,33	10.220.000,00	40.880.000,00	
			- Rehab saluran E								
			Rehab saluran BBI Tanjung Balik	2018	30	6	23.505.000	783.500,00	4.701.000,00	18.804.000,00	
			- Rehab saluran F								
			Rehab saluran air masuk dan keluar BBI Tarantang	2018	30	6	169.544.000	5.651.466,67	33.908.800,00	135.635.200,00	
			Pembangunan Sumur Bor BBI Tarantang	2018	30	6	26.587.000	886.233,33	5.317.400,00	21.269.600,00	
			Pembang. Sal msk & pembuang BBI Tarntng	2006							
			a. Saluran Pembawa Air	2006	30	18	39.161.300	1.305.376,67	23.496.780,00	15.664.520,00	
			b. Saluran Pembuang Air	2006	30	18	483.570.600	16.119.020,00	290.142.360,00	193.428.240,00	
			d. Plat Duiker	2006	30	18	75.436.300	2.514.543,33	45.261.780,00	30.174.520,00	
			Pembang. Sal msk & pembuang BBI Tanjuang Balik	2006	30	18	43.000.000	1.433.333,33	25.800.000,00	17.200.000,00	
			Saluran air masuk keluar BBI Tj Baliak	2014	30	10	33.959.000	1.131.966,67	11.319.666,67	22.639.333,33	
			Saluran penguras air BBI	2005	30	19	8.750.000	291.666,67	5.541.666,67	3.208.333,33	
			Pembangunan saluran air masuk dan keluar BBI Aia Putih	2019	30	5	261.246.598	8.708.219,93	43.541.099,67	217.705.498,33	
			Pembangunan Tower BBI Tarantang	2007							
			a. Menara Air Tipe I (Satu termo)+pipa	2007	40	17	65.000.000	1.625.000,00	27.625.000,00	37.375.000,00	
			b. Menara Air Tipe II (Tiga termo)+pipa	2007	40	17	80.867.000	2.021.675,00	34.368.475,00	46.498.525,00	
			Pemasangan Listrik PLN Hactery	2016	20	8	29.960.000,00	1.498.000,00	11.984.000,00	17.976.000,00	
			Pembangunan Jaringan Listrik BBI	2016	20	8	30.035.000,00	1.501.750,00	12.014.000,00	18.021.000,00	

No. Urut	Kode barang	Register	SPESIFIKASI BARANG		Tahun pembelian/ Perolehan	masa manfaat	masa manfaat berjalan	nilai perolehan	penyusutan / periode	akumulasi penyusutan s/d 2022	Nilai Buku	Ket
			Nama/Jenis Barang									
1	2	3	4		5	6	7	8	9	10	11	12
			Penambahan daya listrik PLN Dinas Perikanan		2019	20	5	2.532.200,00	126.610,00	633.050,00	1.899.150,00	
			Pengadaan jaringan internet		2008	20	16	2.000.000,00	100.000,00	1.600.000,00	400.000,00	
			Pengadaan jaringan internet		2011	20	13	2.000.000,00	100.000,00	1.300.000,00	700.000,00	
			Pengadaan Peralatan Jaringan SIPKD		2015	20	9	25.200.000,00	1.260.000,00	11.340.000,00	13.860.000,00	
			TOTAL					5.014.210.290,00		2.469.517.019,67	2.544.693.270,33	

Diketahui :
 KEPALA DINAS PERIKANAN/PENGGUNA BARANG
 KABUPATEN LIMA PULUH KOTA



MOHD. SISWANTO, S.Pi.M.Si
 Nip. 19710808 199803 1 004

Sarilamak, 30 Desember 2023

PENGURUS BARANG



ADÉ MAYANG SARI
 NIP.19850925 201408 2 001

**PEMERINTAH KABUPATEN LIMA PULUH KOTA
LAPORAN PERTANGGUNGJAWABAN BENDAHARA PENERIMAAN SKPD
(SPJ) PENDAPATAN FUNGSIONAL**

SKPD : Dinas Perikanan
 Pengguna Anggaran : Mohd. Siswanto, S.Pi, M.Si
 Bendahara Penerimaan : Dinda Ulzanna, S.Pi
 Bulan : Desember 2023

Kode Rekening	Uraian	Jumlah Anggaran (Rp)	Sampai Dengan Bulan Lalu			Bulan Ini			Sampai Dengan Bulan Ini			Sisa Anggaran yang Belum Terealisasi (Rp)	Persentase terealisasi %
			Penerimaan (Rp)	Penyetoran (Rp)	Sisa	Penerimaan (Rp)	Penyetoran (Rp)	Sisa	Jumlah Anggaran yang Terealisasi (Rp)	Anggaran yang Telah disetor (Rp)	Sisa yang Belum Disetor (Rp)		
1	2	3	4	5	6	7	8	9= 8-7	10 = 4+7	11 = 5+8	12 = 11 - 10	13 = 3 - 10	14=10/3*100
4 1 02 02 01	Retribusi Pemakaian Kekayaan Daerah	30.000.000	34.800.000	34.800.000	-	-	-	-	34.800.000	34.800.000	-	(4.800.000)	116,00
4 1 02 02 01 0006	Retribusi Pemakaian Kendaraan Bermotor	30.000.000	34.800.000	34.800.000	-	-	-	-	34.800.000	34.800.000	-	(4.800.000)	116,00
4 1 02 02 11	Ret. Penjualan Prod. Usaha Daerah	45.000.000	35.073.125	35.073.125	-	6.350.000	6.350.000	-	41.423.125	41.423.125	-	3.576.875	92,05
4 1 02 02 11 0003	Retribusi Penjualan Produksi Hasil Usaha Daerah Berupa Bibit atau Benih Ikan	45.000.000	35.073.125	35.073.125	-	6.350.000	6.350.000	-	41.423.125	41.423.125	-	3.576.875	92,05
	Jumlah	75.000.000	69.873.125	69.873.125	-	6.350.000	6.350.000	-	76.223.125	76.223.125	-	(1.223.125)	101,63


Mengetahui :
 Pengguna Anggaran

MOHD. SISWANTO, S.Pi, M.Si
 NIP. 19710808 199803 1 004



Sarilamak, 29 Desember 2023

Bendahara Penerimaan


Dinda Ulzanna, S.Pi
 NIP. 19960402 202012 2 008

DAFTAR PENERIMA DANA HIBAH TAHUN 2023 Dinas Perikanan

DAFTAR PENERIMA DANA HIBAH TAHUN 2023																		
Dinas Perikanan																		
No.	Uraian Belanja Hibah	Apakah Ada Proposal?		Tanggal dan Akta Pendirian Organisasi	Apakah Tahun Lalu Memperoleh Hibah? (2022)	Naskah Perjanjian Hibah					SP2D			Apakah didukung LPJ?				
		Y/T	Tanggal			Y/T	Nilai	Nomor	Nilai (RP)	Penyaluran	Peruntukan	No.	Nilai (RP)	Tanggal	LPJ		Pengembalian	
															15	16	Nilai (RP)	seharusnya
1	2	3	4	5	6	7	8	9	10	11	12	13	14	15	16	17	18	
1	Demplot Budidaya Ikan Lele di Kolam Terpal	Y	Nomor 02/Pokdakan MF/KB//2021 Tanggal 8 Juni 2021	Keputusan Wali Nagari Limbanang No: 202 Tahun 2021 Tanggal 14 September 2021	T	-	523/1407/PUP-Diskan/2023	33.000.000	Benih Ikan Lele 7-9 cm : 6046 ekor Pellet : - Diameter 1 mm 290 kg Diameter 2 mm 300 kg Tripolin/Kolam Bundar/Kolam Terpal: 6 unit Alat Perikanan: 1 paket Obat - obatan dan Vitamin : 1 paket	Demplot Budidaya Ikan Lele di Kolam Terpal untuk Pokdakan Cipta Kerja Nagari Limbanang Kec. Sulitki	01542/SP2D/LS/III/2023 01604/SP2D/LS/III/2023 01742/SP2D/LS/III/2023	21.867.000 8.110.000 3.023.000	18-8-2023 24-8-2023 17-9-2023	Y	11 Desember 2024	-	-	
2	Demplot Budidaya Ikan Nila di Kolam	Y	Nomor 02/POK-PR/2022 Tanggal 7 Juni 2022	Keputusan Wali Nagari Harau No: 33 Tahun 2015 Tanggal 28 Desember 2015	T	-	523/2057/PUP-Diskan/2023	18.000.000	Benih Ikan Nila 3-5 cm : 6000 ekor Pelet ukuran <1 mm Kadar protein 35% : 60 kg Pelet ukuran 1 mm Kadar protein 31-33% : 492 kg Pelet ukuran 2 mm Kadar protein 30-32% : 510 kg Alat Perikanan (tangguk, waring), Obat - obatan dan Vitamin : 1 paket	Demplot Budidaya Ikan Nila di Kolam untuk Pokdakan Harapan Baru Gontiang Nagari Harau, Kecamatan Harau	03150/SP2D/LS/IV/2023 03149/SP2D/LS/IV/2023	1.200.000 16.800.000	28-11-2023 28-11-2023	Y	30 Desember 2024	-	-	
3	Pengadaan Sarana Ikan Hias	Y	Nomor 02/UB/III/2022 Tanggal 15 Maret 2022	Keputusan Wali Nagari Mungko No: 43 /KPTS/WN.M/XI/2013 Tanggal 12 Desember 2013	T	-	2343/PERLIN-Diskan/2023	7.000.000	Ikan Koi Platinum Ukuran Panjang 23 - 27 cm, keadaan Sehat dan Lincah, Memiliki Corak Warna yang cerah : 2 ekor Ikan Koi Ogon Ukuran Panjang 22 - 26 cm, keadaan Sehat dan Lincah, Memiliki Corak Warna yang cerah : 2 ekor Ikan Koi Sanke Ukuran Panjang 23 - 27 cm, keadaan Sehat dan Lincah, Memiliki Corak Warna yang cerah : 3 ekor Ikan Koi Asagi Ukuran Panjang 24 - 28 cm, keadaan Sehat dan Lincah, Memiliki Corak Warna yang cerah : 3 ekor	Pengadaan Sarana Ikan Hias untuk Pokdakan Usaha Bersama Jorong Koto Bakuruang, Nagari Mungko, Kecamatan Luak	03256/SP2D/LS/IV/2023	7.000.000	6/12/2023	Y	29 Desember 2024	-	-	
4	Demplot pembenihan ikan lele untuk Pokdakan Tanjung Siture Nagari Situjuh Batua Kec. Situjuh Limo Nagari	Y	Nomor : 02/S-PBCI/VII/2021/Situjuh Batua	1 Juli 2021	SK Wali Nagari Situjuh Batua Nomor 36 Tahun 2023 tanggal 23 Agustus 2023	T	-	523/1426/PPI-Diskan/2023	17.987.300	- Calon induk ikan lele jantan : 40 kg - Calon induk ikan lele betina : 40 kg - pelet terapung 1 mm : 40 kg - Pelet terapung 2 mm : 60 kg - Pelet terapung 3 mm : 513 kg - Waring : 1 ball	Pokdakan Tanjung Siture Nagari Situjuh Batua Kec. Situjuh Limo Nagari	002060/SP2D/LS/III/2023 002059/SP2D/LS/III/2023	9.428.000 8.559.300	20-9-2023 20-9-2023	Y	31 Desember 2023	-	-
5	Demplot Pembenihan Ikan Nila untuk Pokdakan Mata Air Nagari Situjuh Banda Dalam Kec. Situjuh Limo Nagari	Y	Nomor : 02/Pokdakan-MA/VII/2022	1 Juli 2022	SK Wali Nagari Situjuh Banda Dalam Nomor 8 Tahun 2020 tanggal 14 Februari 2020	T	-	523/1432/PPI-Diskan/2023	17.985.000	- Calon induk ikan nila jantan : 250 ekor - Calon induk ikan nila betina : 750 ekor - Pelet terapung 3 mm : 600 kg - Vitamin dan obat-obatan : 1 paket - Waring : 1 ball - Happa : 2 buah - Tangguk induk : 2 buah - Tangguk benih : 2 buah	Pokdakan Mata Air Nagari Situjuh Banda Dalam Kec. Situjuh Limo Nagari	002062/SP2D/LS/III/2023 002061/SP2D/LS/III/2023 002105/SP2D/LS/III/2023	1.500.000 8.360.000 8.125.000	20-9-2023 20-9-2023 22-9-2023	Y	31 Desember 2023	-	-
6	Demplot Pembesaran Ikan Lele untuk Pokdakan Padang Koto Tuo Berkarya Nagari Mungka Kec. Mungka	Y	Nomor : 01/pok PDKT B/VIII/2022	3 Agustus 2022	SK Wali Nagari Mungka Nomor 94 Tahun 2020 tanggal 30 Desember 2020	T	-	523/1446/PPI-Diskan/2023	17.991.500	- Benih ikan lele : 16.000 ekor - Pelet terapung < 1 mm : 10 kg - Pelet terapung 1 mm : 30 kg - Pelet terapung 2 mm : 150 kg - Pelet terapung 3 mm : 680 kg - Vitamin, probiotik dan obat-obatan : 1 paket	Pokdakan Padang Koto Tuo Berkarya Nagari Mungka Kec. Mungka	002072/SP2D/LS/III/2023 002073/SP2D/LS/III/2023	6.000.000 11.991.500	21-9-2023 21-9-2023	Y	2 Januari 2024	-	-

7	Demplot Pembesaran Ikan Nila untuk Pokdakan Pitopang Salyo Nagari Mungka Kec. Mungka	Y Nomor : 02/Pok-lakr/VI/2022	22 Juni 2022	SK Wali Nagari Mungka Nomor 42 Tahun 2023 tanggal 10 Juli 2023	T	-	523/1570/PPI-Diskan/2023	17.997.600	- Benih ikan nila : 25.000 ekor - Pelet terapung <1 mm : 30 kg - Pelet terapung 1 mm : 40 kg - Pelet terapung 2 mm : 300 kg - Pelet terapung 3 mm : 566 kg - Obat-obatan dan vitamin : 1 paket	Pokdakan Pitopang Salyo Nagari Mungka Kec. Mungka	002096/SP2D/LS/III/2023	5.000.000	22-9-2023	Y	2 Januari 2024		
											002098/SP2D/LS/III/2023	12.997.600	22-9-2023				
8	Pengadaan becak motor untuk Pokdakan Mata Air Nagari Situjuhah Banda Dalam Kec. Situjuhah Limo Nagari	Y Nomor : 03/Pokdakan-MA/VII/2022	1 Juli 2022	SK Wali Nagari Situjuhah Banda Dalam Nomor 8 Tahun 2020 tanggal 14 Februari 2020	T	-	523/1461/PPI-Diskan/2023	35.500.000	Becak motor 1 unit.	Pokdakan Mata Air Nagari Situjuhah Banda Dalam Kec. Situjuhah Limo Nagari	01743/SP2D/LS/III/2023	35.500.000	7/9/2023	Y	31 Desember 2023		
9	Demplot Pembesaran Ikan Nila untuk Pokdakan Harapan Jaya Nagari Lubuk Alai Kec. Kapur IX	Y Nomor : 002/POK-HJ/2023	7 Februari 2023	SK Wali Nagari Lubuk Alai Nomor 01 Tahun 2015 tanggal 9 Januari 2015	T	-	523/2058/PPI-Diskan/2023	32.987.300	- Benih ikan nila : 25.000 ekor - Pelet terapung 1 mm : 100 kg - Pelet terapung 2 mm : 270 kg - Pelet terapung 3 mm : 1.126 kg - Obat-obatan dan vitamin : 1 paket	Pokdakan Harapan Jaya Nagari Lubuk Alai Kec. Kapur IX	03120/SP2D/LS/IV/2023	12.500.000	27-11-2023	Y	31 Desember 2023		
											03151/SP2D/LS/IV/2023	20.487.300	28-11-2023				
10	Demplot Pembesaran Ikan Nila untuk Pokdakan Berjuang Bersama Nagari Simpang Kapuak Kec. Mungka	Y Nomor : 03/POKDAKAN/TH/SPK/V-2017	22 Maret 2022	SK Wali Nagari Simpang Kapuak Nomor 41 Tahun 2018 tanggal 10 September 2018	T	-	523/2075/PPI-Diskan/2023	29.993.000	- Benih ikan nila : 25.000 ekor - Pelet terapung 1 mm : 100 kg - Pelet terapung 2 mm : 270 kg - Pelet terapung 3 mm : 1.000 kg - Obat-obatan dan vitamin : 1 paket	Pokdakan Berjuang Bersama Nagari Simpang Kapuak Kec. Mungka	03121/SP2D/LS/IV/2023	11.250.000	27-11-2023	Y	2 Januari 2024		
											03122/SP2D/LS/IV/2023	18.743.000	27-11-2023				
11	Pengadaan Benih dan Pakan untuk Pokmaswas Lubuk Larangan Tapian Kudo Nagari Batu Balang Kecamatan Harau	Y	30 Mei 2023	Keputusan Wali Nagari Batu Balang Nomor 26 Tahun 2023 Tanggal 4 April 2023	T	-	523/1649/Pertindup-Diskan/2023	38.980.000	- Pelet protein 16-18%, Terapung, Diameter butiran 2 mm - Benih Ikan Garling ukuran minimal 5-10 cm, sehat/tidak cacat, dan gerak lincah - Benih Ikan Mas ukuran minimal 8-10 cm, sehat/tidak cacat, dan gerak lincah	Pokmaswas Lubuk Larangan Tapian Kudo Nagari Batu Balang Kecamatan Harau	01868/SP2D/LS/III/2023	28.050.000	15-9-2023	Y	6 Desember 2023		
											01869/SP2D/LS/III/2023	7.500.000	15-9-2023				
											01870/SP2D/LS/III/2023	3.430.000	15-9-2023				
12	Pengadaan Benih dan Pakan untuk Lubuk Larangan Pokmaswas Muaro Salyo Nagari Muaro Paiti Kecamatan Kapur IX	Y	22 Agustus 2022	Keputusan Wali Nagari Muaro Paiti Nomor 20 Tahun 2022 Tanggal 27 Mei 2022	T	-	523/1750/Pertindup-Diskan/2023	18.979.000	- Pelet protein 16-18%, Terapung, Diameter butiran 2 mm - Benih Ikan Garling ukuran minimal 5-10 cm, sehat/tidak cacat, dan gerak lincah	Pokmaswas Muaro Salyo Nagari Muaro Paiti	002269/SP2D/LS/III/2023	1.225.000	2-Oct-23	Y	6 Desember 2023		
											002268/SP2D/LS/III/2023	17.754.000	2-Oct-23				
13	Pengadaan Benih dan pakan untuk Lubuk Larangan POKMASWAS Balai Tampuak Pinang Nagari Simpang Kapuak Kecamatan Mungka	Y	9 Februari 2022	Keputusan Wali Nagari Simpang Kapuak Nomor 79 Tahun 2021 Tanggal 21 Desember 2021	T	-	523/1785/Pertindup-Diskan/2023	13.999.000	- Pelet Protein 16-18%, Terapung, Diameter butiran 2mm	Pokmaswas Balai Tampuak Pinang Nagari simpang kapuak kec. Mungka	002336/SP2D/LS/III/2023	1.470.000	4-Oct-23	Y	4 Desember 2023		
											002335/SP2D/LS/III/2023	12.529.000	4-Oct-23				
								300.399.700					300.399.700				



No	No. Rekening	URAIAN	Nama Penerima	Nilai (Rp)	Kelengkapan dan Keabsahan			Keterangan			
					BA serah terima	Apakah menyampaikan laporan pertanggungjawaban (Tgl penyampaiannya)	Apakah penerima adalah pihak yang telah memohon dan disetujui?	No SP2D	Tanggal SP2D	Tanggal Pencatran	
113	-	3 Paket BUDIDAMBER berupa: Ember plastik volume 80 liter + mortoren (3 Buah), Arang 3 kg, Pellet 1 mm (6 kg), Pellet 2 mm (15 kg), Obat EM4 Perikanan (1 botol), Bibit Sayur 3 ikat, Benih Ikan Lela 6-8 cm (250 ekor), Gelas Jus (24 Buah)	BENITA ASHARA	Rp 1.166.200	523/BAST/2314/PUP-DISKAH/2023	Ya, (25 Januari 2024)	Ya	Penerima berdasarkan data P3KE dan DTKS, telah diverifikasi oleh Wali Nagari setempat dan ditetapkan dengan Surat Keputusan Bupati Lima Puluh Kota No. 911/301/BUP-LK/XI/2023 tanggal 17 November 2023 tentang Penetapan Penerima Bantuan Sosial berupa Uang maupun Barang yang bersumber dari Anggaran Pendapatan dan Belanja Daerah di Lingkungan Pemerintah Kabupaten Lima Puluh Kota Tahun 2023			
114	-	3 Paket BUDIDAMBER berupa: Ember plastik volume 80 liter + mortoren (3 Buah), Arang 3 kg, Pellet 1 mm (6 kg), Pellet 2 mm (15 kg), Obat EM4 Perikanan (1 botol), Bibit Sayur 3 ikat, Benih Ikan Lela 6-8 cm (250 ekor), Gelas Jus (24 Buah)	WELISAMEL	Rp 1.166.200	523/BAST/2315/PUP-DISKAH/2023	Ya, (25 Januari 2024)	Ya	Penerima berdasarkan data P3KE dan DTKS, telah diverifikasi oleh Wali Nagari setempat dan ditetapkan dengan Surat Keputusan Bupati Lima Puluh Kota No. 911/301/BUP-LK/XI/2023 tanggal 17 November 2023 tentang Penetapan Penerima Bantuan Sosial berupa Uang maupun Barang yang bersumber dari Anggaran Pendapatan dan Belanja Daerah di Lingkungan Pemerintah Kabupaten Lima Puluh Kota Tahun 2023			
115	-	3 Paket BUDIDAMBER berupa: Ember plastik volume 80 liter + mortoren (3 Buah), Arang 3 kg, Pellet 1 mm (6 kg), Pellet 2 mm (15 kg), Obat EM4 Perikanan (1 botol), Bibit Sayur 3 ikat, Benih Ikan Lela 6-8 cm (250 ekor), Gelas Jus (24 Buah)	NORA OKTAVIA	Rp 1.166.200	523/BAST/2316/PUP-DISKAH/2023	Ya, (25 Januari 2024)	Ya	Penerima berdasarkan data P3KE dan DTKS, telah diverifikasi oleh Wali Nagari setempat dan ditetapkan dengan Surat Keputusan Bupati Lima Puluh Kota No. 911/301/BUP-LK/XI/2023 tanggal 17 November 2023 tentang Penetapan Penerima Bantuan Sosial berupa Uang maupun Barang yang bersumber dari Anggaran Pendapatan dan Belanja Daerah di Lingkungan Pemerintah Kabupaten Lima Puluh Kota Tahun 2023			
116	-	3 Paket BUDIDAMBER berupa: Ember plastik volume 80 liter + mortoren (3 Buah), Arang 3 kg, Pellet 1 mm (6 kg), Pellet 2 mm (15 kg), Obat EM4 Perikanan (1 botol), Bibit Sayur 3 ikat, Benih Ikan Lela 6-8 cm (250 ekor), Gelas Jus (24 Buah)	WIRDA	Rp 1.166.200	523/BAST/2317/PUP-DISKAH/2023	Ya, (25 Januari 2024)	Ya	Penerima berdasarkan data P3KE dan DTKS, telah diverifikasi oleh Wali Nagari setempat dan ditetapkan dengan Surat Keputusan Bupati Lima Puluh Kota No. 911/301/BUP-LK/XI/2023 tanggal 17 November 2023 tentang Penetapan Penerima Bantuan Sosial berupa Uang maupun Barang yang bersumber dari Anggaran Pendapatan dan Belanja Daerah di Lingkungan Pemerintah Kabupaten Lima Puluh Kota Tahun 2023			
117	-	3 Paket BUDIDAMBER berupa: Ember plastik volume 80 liter + mortoren (3 Buah), Arang 3 kg, Pellet 1 mm (6 kg), Pellet 2 mm (15 kg), Obat EM4 Perikanan (1 botol), Bibit Sayur 3 ikat, Benih Ikan Lela 6-8 cm (250 ekor), Gelas Jus (24 Buah)	FADILA GUSTI IRAWAN	Rp 1.166.200	523/BAST/2318/PUP-DISKAH/2023	Ya, (25 Januari 2024)	Ya	Penerima berdasarkan data P3KE dan DTKS, telah diverifikasi oleh Wali Nagari setempat dan ditetapkan dengan Surat Keputusan Bupati Lima Puluh Kota No. 911/301/BUP-LK/XI/2023 tanggal 17 November 2023 tentang Penetapan Penerima Bantuan Sosial berupa Uang maupun Barang yang bersumber dari Anggaran Pendapatan dan Belanja Daerah di Lingkungan Pemerintah Kabupaten Lima Puluh Kota Tahun 2023			
118	-	3 Paket BUDIDAMBER berupa: Ember plastik volume 80 liter + mortoren (3 Buah), Arang 3 kg, Pellet 1 mm (6 kg), Pellet 2 mm (15 kg), Obat EM4 Perikanan (1 botol), Bibit Sayur 3 ikat, Benih Ikan Lela 6-8 cm (250 ekor), Gelas Jus (24 Buah)	OCTHAVIA ERYANTH	Rp 1.166.200	523/BAST/2319/PUP-DISKAH/2023	Ya, (25 Januari 2024)	Ya	Penerima berdasarkan data P3KE dan DTKS, telah diverifikasi oleh Wali Nagari setempat dan ditetapkan dengan Surat Keputusan Bupati Lima Puluh Kota No. 911/301/BUP-LK/XI/2023 tanggal 17 November 2023 tentang Penetapan Penerima Bantuan Sosial berupa Uang maupun Barang yang bersumber dari Anggaran Pendapatan dan Belanja Daerah di Lingkungan Pemerintah Kabupaten Lima Puluh Kota Tahun 2023			
119	-	3 Paket BUDIDAMBER berupa: Ember plastik volume 80 liter + mortoren (3 Buah), Arang 3 kg, Pellet 1 mm (6 kg), Pellet 2 mm (15 kg), Obat EM4 Perikanan (1 botol), Bibit Sayur 3 ikat, Benih Ikan Lela 6-8 cm (250 ekor), Gelas Jus (24 Buah)	DESI RATNA SABI	Rp 1.166.200	523/BAST/2320/PUP-DISKAH/2023	Ya, (25 Januari 2024)	Ya	Penerima berdasarkan data P3KE dan DTKS, telah diverifikasi oleh Wali Nagari setempat dan ditetapkan dengan Surat Keputusan Bupati Lima Puluh Kota No. 911/301/BUP-LK/XI/2023 tanggal 17 November 2023 tentang Penetapan Penerima Bantuan Sosial berupa Uang maupun Barang yang bersumber dari Anggaran Pendapatan dan Belanja Daerah di Lingkungan Pemerintah Kabupaten Lima Puluh Kota Tahun 2023			
120	-	3 Paket BUDIDAMBER berupa: Ember plastik volume 80 liter + mortoren (3 Buah), Arang 3 kg, Pellet 1 mm (6 kg), Pellet 2 mm (15 kg), Obat EM4 Perikanan (1 botol), Bibit Sayur 3 ikat, Benih Ikan Lela 6-8 cm (250 ekor), Gelas Jus (24 Buah)	ERNA WATI	Rp 1.166.200	523/BAST/2321/PUP-DISKAH/2023	Ya, (25 Januari 2024)	Ya	Penerima berdasarkan data P3KE dan DTKS, telah diverifikasi oleh Wali Nagari setempat dan ditetapkan dengan Surat Keputusan Bupati Lima Puluh Kota No. 911/301/BUP-LK/XI/2023 tanggal 17 November 2023 tentang Penetapan Penerima Bantuan Sosial berupa Uang maupun Barang yang bersumber dari Anggaran Pendapatan dan Belanja Daerah di Lingkungan Pemerintah Kabupaten Lima Puluh Kota Tahun 2023			
121	-	- Perahu 1 buah, Mesin Tempel 1 Unit, Jaring 2 Bh	ARIF FIRDANA	76.323.600	523/BAST/2561/PERLINDUP-DISKAH/2023	Ya, 28 Desember 2023	Ya		03250/SP2D/LS/IV/2023	5/12/2023	5/12/2023
122	-	- Perahu 1 buah, Mesin Tempel 1 Unit, Jaring 2 Bh	KENEX		523/BAST/2562/PERLINDUP-DISKAH/2023	Ya, 28 Desember 2023	Ya				
123	-	- Perahu 1 buah, Mesin Tempel 1 Unit, Jaring 2 Bh	RISMAHTO		523/BAST/2563/PERLINDUP-DISKAH/2023	Ya, 28 Desember 2023	Ya				
124	-	- Perahu 1 buah, Mesin Tempel 1 Unit, Jaring 2 Bh	DOHI CANDRA		523/BAST/2564/PERLINDUP-DISKAH/2023	Ya, 28 Desember 2023	Ya				
125	-	- Perahu 1 buah, Mesin Tempel 1 Unit, Jaring 2 Bh	NEDI		523/BAST/2565/PERLINDUP-DISKAH/2023	Ya, 28 Desember 2023	Ya				
126	-	- Perahu 1 buah, Mesin Tempel 1 Unit, Jaring 2 Bh	MARDISON		523/BAST/2566/PERLINDUP-DISKAH/2023	Ya, 28 Desember 2023	Ya				
127	-	- Perahu 1 buah, Mesin Tempel 1 Unit, Jaring 2 Bh	RUDI HARTOHO		523/BAST/2567/PERLINDUP-DISKAH/2023	Ya, 28 Desember 2023	Ya				
128	-	- Perahu 1 buah, Mesin Tempel 1 Unit, Jaring 2 Bh	AMZUZITA		523/BAST/2568/PERLINDUP-DISKAH/2023	Ya, 28 Desember 2023	Ya				
129	-	- Perahu 1 buah, Mesin Tempel 1 Unit, Jaring 2 Bh	MAWARDI		523/BAST/2569/PERLINDUP-DISKAH/2023	Ya, 28 Desember 2023	Ya				
JUMLAH				Rp 216.267.600							



Rekap SPK Tahun Anggaran 2023																											
Dinas Perikanan Kabupaten Lima Puluh Kota																											
No.	No. Rek.	Jenis Pekerjaan	Uraian Kegiatan	Nilai Kontrak (Rp.)	Ringkasan SPK/ Kontrak	Jangka Waktu Pelaksanaan	Tanggal PHO	Tanggal PHO	Potongan - Potongan						Pembelian				Nominal Hibah (Rp.)	Jangka Waktu Jaminan Pemeliharaan	Jumlah Jaminan Pemeliharaan (5%)	Bank/Lembaga Penjamin	Nomor SPM	Ket			
									PPN	PPH 22	PPH Pasal 4 Ayat 2	PPH 23	Galian C	Astek	Lain-Lain	Kelompok Penerima Hibah	Jumlah Brg yg diterima	Nomor & Tanggal NPHD									
1	3.25.04.2.04.03.5.1.02.01.01.0045	Pengadaan Barang dan Jasa	Pengadaan Natura dan Pakan Natura (DAU) yang Diarahkan Program Peningkatan Pendidikan)	9.957.000	1051/PPP/DESKAN/2023. Pada Tanggal 20 Juni 2023 dengan Nilai Kontrak Rp. 9.957.000, Rajawali Feed Center II Diponegoro Kabu Gunungki. Nan IV Payakumbuh, Director Yairil Islam.	20 Juni 2023 - 4 Juli 2023 (14 Hari Kalender)																		00017/3.25.0.000.0.00.21 /SPM/LS/II/2023			
2	3.25.04.2.02.04.5.1.02.01.01.0063	Pengadaan Barang dan Jasa	Pengadaan Pakasia Dinas Harian (PDH)	50.000.000	523/959/Diklan-LS/2023 Pada Tanggal 05 Juni 2023, dengan Nilai Kontrak Rp. 50.000.000, Grand Harau Tambak II Raya Negara Km. 7 Tanjung Pati Kec. Harau, Director Elwansyah	5 Juni 2023 - 4 Juli 2023 (30 Hari Kalender)			4.954.955	675.675															00020/3.25.0.000.0.00.21 /SPM/LS/II/2023		
3	3.25.04.2.02.04.5.1.05.05.02.0002	Belanja Hibah	Pembelian Pakan (Pellet) Pekerjaan Demplot Budidaya Ikan Lele di Kolam Terpal	8.110.000	523/1442/Diklan-PIUP/VIH/2023 Pada Tanggal 14 Agustus 2023 dengan Nilai Kontrak Rp. 8.110.000, Rajawali Feed Center II Diponegoro Kabu Gunungki. Nan IV Payakumbuh, director Yairil Islam	14 Agustus 2023 - 29 Agustus 2023 (15 Hari Kalender)										Pokdakan Cipta Kerja Ketua :Supra Yogi ST Jabatan: Ketua Alaman: Ngar/Limbang Kec. Saliki	Pembelian Pellet: Diameter 1 mm Sebanyak 200kg Diameter 2 mm Sebanyak 300 kg	523/1407/PIUP-Diklan/2023 Pada Tanggal 08 Agustus 2023	8.110.000							00028/3.25.0.000.0.00.21 /SPM/LS/II/2023	
4	3.25.04.2.02.04.5.1.05.05.02.0002	Belanja Hibah	Pembelian Benih Ikan Lele Pada pekerjaan Demplot Budidaya Ikan Lele di Kolam Terpal	3.023.000	523/1443/Diklan-PIUP/VIH/2023 Tanggal 14 Agustus 2023, dengan Nilai Kontrak Rp. 3.023.000, Pokdakan Bina Jaya Irong Perwasjaya Nagan Sarilamak Kecamatan Harau, dengan Ketua Abar Junaidi Syahputra.	14 Agustus 2023 - 29 Agustus 2023 (15 Hari Kalender)										Pokdakan Cipta Kerja Ketua :Supra Yogi ST Jabatan: Ketua Alaman: Ngar/Limbang Kec. Saliki	Benih Ikan Lele 7-9 Cm berjumlah 6046 ekor, Kondisi Sehat, bertubuh normal dan tidak cacat.	523/1407/PIUP-Diklan/2023 Pada Tanggal 08 Agustus 2023	3.023.000							00030/3.25.0.000.0.00.21 /SPM/LS/II/2023	

No.	No. Rek.	Jenis Pekerjaan	Uraian Kegiatan	Nilai Kontrak (Rp.)	Ringkasan SPK/ Kontrak	Jangka Waktu Pelaksanaan	Tanggal PHO	Tanggal FHD	Potongan - Potongan							Pembelian			Nominal Hibah (Rp.)	Jangka Waktu Jaminan Pemeliharaan	Jumlah Jaminan Pemeliharaan (%)	Bank/Lembaga Penjamin	Nomor SPM	Ket		
									PPN	PPh 22	PPH Pasal 4 Ayat 2	PPH 23	Galian C	Astak	Lain-Lain	Kelompok Penerima Hibah	Jumlah Brg yg diterima	Nomor & Tanggal NPHD								
5	3.25.04.2.02.04.5.1.05.05.02.0002	Belanja Hibah	Pembelian Trompolin/ Kolam Terpal (Terpasang), Alat Perikanan, Obat-obatan dan Vitamin Pada pekerjaan Demplo Budidaya Ikan lele di Kolam Terpal.	21.867.000	523/1404/DISKAN-PPH/III/2023 pada tanggal 8 Agustus 2023, Dengan Nilai Kontra Rp. 21.867.000,- Pokdakan Sakana, Nagari Gugaak VIII Koto Kecamatan Gugaak Kabupaten Lima Puluh Kota, Ketua: Rumnon Zelka.	8 Agustus 2023- 18 Agustus 2023 (10 Hari kalender)			2.167.000	295.500															00026/3.25.0.00.0.00.21 /SPM/LS/III/2023	
6	3.25.04.2.02.01.5.1.02.01.01.0043	Pengadaan Barang dan jasa	Pembelian belanja Natura dan Pakan Natura (Pelet Terpasung 3 mm)	15.113.250	1431/PPH-DISKAN/2023 tanggal 11 Agustus 2023 dengan nilai kontrak Rp. 15.113.250,- CV. N Project Jorong sipotal, Kelurahan Taram, Kec. Harau, Director Muhammad Yazid	11 Agustus 2023- 24 Agustus 2023 (14 Hari Kalender)				226.698															00025/3.25.0.00.0.00.21 /SPM/LS/III/2023	
7	3.25.04.2.02.01.5.1.05.05.02.0002	Belanja Hibah	Belanja Pengadaan Peralatan Pembenihan Demplo Pembenihan Ikan Nila	1.500.000	1626/PPH-DISKAN/2023 Tanggal 8 September 2023 dengan Nilai Kontrak Rp. 1.500.000,- Pokdakan Sakana Jorong Kubang Tungkek Nagari Gugaak VIII Koto Kec. Gugaak, Ketua Resmon Zelka.	1 September 2023- 30 September 2023 (30 Hari kalender)																			00039/3.25.0.00.0.00.21 /SPM/LS/III/2023	
8	3.25.04.2.02.01.5.1.05.05.02.0002	Belanja Hibah	Belanja Pengadaan Peralatan Pembenihan Demplo Pembenihan Ikan Nila	8.360.000	1589/PPH-DISKAN/2023 pada tanggal 1 September 2023 dengan Nilai Kontrak Rp. 8.360.000,- Rajawali Feed Center Jl. Diponegoro Kubu Gadang Kt. Nan IV Payakumbuh, Director : Yasril Islami.	1 September 2023 - 30 September 2023 (30 Hari kalender)				125.400															00038/3.25.0.00.0.00.21 /SPM/LS/III/2023	
9	3.25.04.2.02.01.5.1.05.05.02.0002	Belanja Hibah	Belanja Pengadaan Peralatan Pembenihan Demplo Pembenihan Ikan Nila	8.125.000						121.875															00047/3.25.0.00.0.00.21 /SPM/LS/III/2023	LS Bendahara
10	3.25.04.2.02.01.5.1.05.05.02.0002	Belanja Hibah	Belanja Pengadaan Peralatan Pembenihan Demplo Pembenihan Ikan Lele (pengadaan pakan dan Obat-obatan)	11.991.500	1588/PPH-DISKAN/2023 Tanggal 1 September 2023 dengan nilai kontrak Rp 11.991.500,- Rajawali Feed Center Jl. Diponegoro Kubu Gadang Koto Nan IV Payakumbuh, Director : Yasril Islami	1 September 2023 - 30 September 2023 (30 Hari kalender)				179.872															00043/3.25.0.00.0.00.21 /SPM/LS/III/2023	

No.	No. Rek.	Jenis Pekerjaan	Uraian Kegiatan	Nilai Kontrak (Rp.)	Ringkasan SPK/ Kontrak	Jangka Waktu Pelaksanaan	Tanggal PHO	Tanggal FHO	Potongan - Potongan						Pemberian	Nominal Hibah (Rp.)	Jangka Waktu Jaminan Pemeliharaan	Jumlah Jaminan Pemeliharaan (5%)	Bank/Lembaga Penjamin	Nomor SPM	Ket
									PPN	PPh 22	PPH Pasal 4 Ayat 2	PPh 23	Galian C	Astak							
11	3.25.04.2.02.01.5.1.05.05.02.0002	Belanja Hibah	Pengadaan Benih ikan lele Demplopt pembesaran ikan lele	6.000.000	1587/PPH-DISKAN/2023 pada tanggal 1 September 2023, dengan nilai kontrak Rp. 6.000.000,- Poldakan Padang Kota Tuo Berkarya Nama : Jeri Handika Jabatan : Ketua Mungka Kecamatan mungka	1 September 2023 - 30 September 2023 (30 Hari kalender)			90.000						523/1446/PPH-DISKAN/2023	6.000.000			00042/3.25.0.000.0.00.21/SPM/15/III/2023		
12	3.25.04.2.02.01.5.1.05.05.02.0002	Belanja Hibah	Pengadaan Benih Ikan Nila Demplopt Pembesaran Ikan Nila	5.000.000	1585/PPH-DISKAN/2023 Pada tanggal 1 September 2023 dengan Nilai Belanja Rp. 5.000.000,- Poldakan Rahmat Labuak simato Nagari sungai antan Kec. Mungka. Ketua Hirmon	1 September 2023 - 15 September 2023 (15 Hari Kalender)			75.000						523/1570/PPH-DISKAN/2023	5.000.000			00044/3.25.0.000.0.00.21/SPM/15/III/2023		
13	3.25.04.2.02.01.5.1.05.05.02.0002	Belanja Hibah	Pengadaan Pakan Demplopt Pembesaran Ikan Nila	12.997.600	1586/PPH-DISKAN/2023 Tanggal 1 September 2023 dengan nilai kontrak Rp. 12.997.600,- Rajawali Feed Center Jl. Diponegoro Kubu Gadang Kt. Nan IV Payakumbuh. Directur Yasril Islami	1 September 2023 - 15 September 2023 (15 Hari Kalender)			194.964						523/1570/PPH-DISKAN/2023	12.997.600			00045/3.25.0.000.0.00.21/SPM/15/III/2023		
14	3.25.04.2.02.01.5.1.05.05.02.0002	Belanja Hibah	Pengadaan Calon induk ikan lele Demplopt pembesaran ikan lele	9.428.000	1581/PPH-DISKAN/2023 pada tanggal 1 September 2023 dengan nilai kontrak Rp. 9.428.000,- BBI kota Pariaman Bendahara BBI Kota pariaman Rita Zurta	1 September 2023 - 30 September 2023 (30 Hari kalender)			141.420						523/1426/PPH-DISKAN/2023	9.428.000			00040/3.25.0.000.0.00.21/SPM/15/III/2023		
15	3.25.04.2.02.01.5.1.05.05.02.0002	Belanja Hibah	Pengadaan Pakan Demplopt Pembesaran Ikan Lele	8.559.300	1582/PPH-DISKAN/2023 tanggal 1 September 2023 dengan nilai kontrak Rp. 8.559.300,- Rajawali Feed Center Jl. Diponegoro Kubu gadang Kt Nan IV Payaumbuh, Directur Yasril Islami	1 September 2023- 30 September 2023 (30 Hari kerja)			128.389						523/1426/PPH-DISKAN/2023	8.559.300			00041/3.25.0.000.0.00.21/SPM/15/III/2023		
16	3.25.04.2.02.01.5.1.05.05.02.0002	Belanja Hibah	Pengadaan pakan ikan Garing untuk Pokmaswas	1.225.000	523/1730/Diska n-LK/2023 Pada tanggal 22 September 2023 dengan nilai kontrak Rp. 1.225.000,- CV. Rajawali Feed Center Jl. Diponegoro Kubu Gadang Kt. Nan IV Payakumbuh dengan Directur Yasril Islami	22 September 2023 - 06 Oktober 2023 (15 Hari Kalender)									523/1750/Perli ndug-DISKAN/2023	1.225.000			00051/3.25.0.000.0.00.21/SPM/15/III/2023		

No.	No. Rek.	Jenis Pekerjaan	Uraian Kegiatan	Nilai Kontrak (Rp.)	Rincian SPK/ Kontrak	Jangka Waktu Pelaksanaan	Tanggal PHO	Tanggal FHD	Potongan - Potongan							Pembelian			Nominal Hibah (Rp.)	Jangka Waktu Jaminan Pemeliharaan	Jumlah Jaminan Pemeliharaan (%)	Bank/Lemb aga Penjamin	Nomor SPM	Ket			
									PPN	PPH 22	PPH Pasal 4 Ayat 2	PPH 23	Galian C	Astak	Lain-Lain	Kelompok Penerima Hibah	Jumlah Brg yg diterima	Nomor & Tanggal NPHD									
17	3.25.04.2.02.01.5.1.05.05.02.0002	Belanja Hibah	Pengadaa benih Ikan Garing	17.754.000	523/1731/Disk-an-LK/2023 Pada tanggal 22 September 2023 dengan nilai kontrak Rp. 17.754.000,- Kelompok UPR Sepenggal Pati Kaya Mandiri asar Minggu Sungai Asam, 2x11 enam lingsung Kab. Padang Pariaman, Ketua Aseмовnvidado	22 September 2023 - 06 Oktober 2023 (15 Hari Kalender)				266.310														00050/3.25.0.000.0.00.21 /SPM/15/11/2023			
18	3.25.04.2.02.01.5.1.05.05.02.0002	Belanja Hibah	Pengadaan pengadaaan benih ikan Nila untuk Demploet Pembesaran Ikan Nila	11.250.000	2063/PP1-Disk-an/2023 Pada Tanggal 8 November 2023 dengan nilai kontrak Rp. 11.250.000,- Poldakan sarasah jaya Lobak Limpato Nagari Tarantang Kec. Harau dengan Ketua Arham	8 November - 23 November 2023 (7 hari kalender)				168.750															00064/3.25.0.000.0.00.21 /SPM/15/11/2023		
19	3.25.04.2.02.01.5.1.05.05.02.0002	Belanja Hibah	Pengadaan Pakan obat-obatan dan Vitamin untuk demplot Pembesaran Ikan	18.743.000	2062/PP1-Disk-an/2023 Tanggal 6 November 2023 dengan Nilai kontrak Rp. 20.497.200,- CV Rajawali Feed Center Jl. Diponegoro Kubu Gadang Kt. Nan IV Payakumbuh, Directur Yasri Islami	8 November - 23 November 2023 (7 hari kalender)				281.145															00064/3.25.0.000.0.00.21 /SPM/15/11/2023		
20	3.25.04.2.02.01.5.1.05.05.02.0002	Belanja Hibah	Pengadaan Benih Ikan Garing untuk Pokmaswas	12.529.000	523/1731/Disk-an-LK/2023 Tanggal 27 September 2023 dengan nilai kontrak Rp. 12.529.000,- Kelompok UPR Sepenggal Pati Kaya Mandiri Pasar Minggu sungai Asam, 2x11 Enam lingsung Kab. Padang Pariaman dengan ketua	27 September 2023 - 12 Oktober 2023 (15 Hari Kalender)				187.935																00052/3.25.0.000.0.00.21 /SPM/15/11/2023	
21	3.25.04.2.02.01.5.1.05.05.02.0002	Belanja Hibah	Pengadaan pakan untuk pokmaswas	1.470.000	523/1731/Disk-an-LK/2023 tanggal 27 September 2023 dengan nilai kontrak Rp. 1.470.000,- CV Rajawali Feed Center Jl. Diponegoro Kubu Gadang Kt. Nan IV Payakumbuh, Directur Yasri Islami	27 September 2023 - 12 Oktober 2023 (15 Hari kalender)																				00053/3.25.0.000.0.00.21 /SPM/15/11/2023	
22	3.25.04.2.02.01.5.1.02.01.5.1.02.01.01.0043	Pengadaan Barang dan Jasa	Pengadaan Nutras dan Pakan Nutras untuk BBI	10.520.000	1726/PP1-DISKAN/2023 pada tanggal 20 September 2023 dengan nilai kontrak Rp. 10.520.000,- Cahaya Timur Utama Payohasung Payakumbuh Nama Pemilik toko Nogenadi					157.800																00046/3.25.0.000.0.00.21 /SPM/15/11/2023	
23	3.25.04.2.02.01.5.1.02.01.5.1.05.05.02.0002	Belanja Hibah	Pengadaa becak motor	35.500.000	274/SPK/PPK/PP1-DISKAN/2023 tanggal 14 Agustus 2023 PT. Sejati Gema Persada Pakan baru Directur Ahmad Hidayat	30 Agustus 2023				3.518.018	479.729															00031/3.25.0.000.0.00.21 /SPM/15/11/2023	

No.	No. Rek.	Jenis Pekerjaan	Uraian Kegiatan	Nilai Kontrak (Rp.)	Ringkasan SPK/ Kontrak	Jangka Waktu Pelaksanaan	Tanggal PHO	Tanggal FHO	Potongan - Potongan					Dumbukan			Nominal Hibah (Rp.)	Jangka Waktu Jaminan Pemeliharaan	Jumlah Jaminan Pemeliharaan (%)	Bank/Lemba ga Penjamin	Nomor SPM	Ket																								
									PPN	PPH 22	PPH Pasal 4 Ayat 2	PPH 23	Galian C	Astak	Lain-Lain	Kelompok Penerima Hibah							Jumlah Brg yg diterima	Nomor & Tanggal NPHD																						
24	3.25.03.2.02.01.5.1.02.01.5.1.05.05.02.0002	Belanja Hibah	Pengadaan Benih Ikan Mas untuk Pokdak kec. Akahluru u Kepada dadang Hikmat	7.500.000	523/1636/Diska n-LK/2023 Pada tanggal 1 September 2023 UPR Sided Nagari Persiapan Tarung-tarung Selatan Kecamatan Rao Kabupaten Pasaman.dengan nilai kontrak Rp. 7.500.000,- Director M. Syaiful Yusra	1 September 2023 - 15 September 2023 (15 Hari Kalender)																	10.000 Ekor benih ikan Mas dengan ukuran minimal 8-10 cm sehat/tidak cacat dan gerakan lincah.	523/1649/Perli ndup- Diskan/2023	7.500.000				00035/3.25.0.000.0.00.21 /SPM/1.5/11/2023																	
25	3.25.03.2.02.01.5.1.02.01.5.1.05.05.02.0002	Belanja Hibah	Pengadaan Benih Ikan Garang	28.050.000	523/1635/Diska n-LK/2023 pada tanggal 1 september 2023 Kelompk UPR Sepenggal Pati Kayo Madiari, Pasar minggu minggu asam. 2 x 11 nam longkang kab. Padang Partaman Dengan Nilai Kontrak Rp. 28.050.000,- ketua Arosewido	1 September 2023 - 15 September 2023 (15 Hari Kalender)																		12.750 Ekor benih ikan Garang ukuran minimal 5-10 cm Sehat/tidak cacat gerakan lincah	523/1649/Perli ndup- Diskan/2023	28.050.000				00034/3.25.0.000.0.00.21 /SPM/1.5/11/2023																
26	3.25.03.2.02.01.5.1.02.01.5.1.05.05.02.0002	Belanja Hibah	Pengadaan pakan ikan	3.430.000	523/1637/Diska n-LK/2023 pada tanggal 1 September 2023 dengan nilai kontrak Rp. 3.430.000,- CV. Rajawali Feed enter jl. Diponegoro Ruko Galang Rt. Nan IV Payakumbuh Barat dengan Director Yaerli Islami	1 September 2023 - 15 September 2023 (15 Hari Kalender)																		350 kg Pellet protein 16-18% terapung dengan diameter 2 mm	523/1649/Perli ndup- Diskan/2023	3.430.000				00036/3.25.0.000.0.00.21 /SPM/1.5/11/2023																
27	3.25.03.2.01.02.5.1.06.01.02.0001	Pengadaan Barang dan Jasa	Pengadaan perahu	76.323.600	293/SPK/PP-Perindag/Perli ndup- Diskan/XI/2023 tanggal 29 November 2023 dengan Nilai kontrak Rp. 76.323.600,- CV. Jesachi Uvina Jorong Boncah Nagari simpang sugran Kec. Guguk	29 November 2023- 29 Desember 2023 (30 Hari kalender)																										7.563.600	1.031.400				00070/3.25.0.000.0.00.21 /SPM/1.5/11/2023									
28	3.25.04.2.02.02.5.1.06.01.02.0001	Pengadaan Barang dan Jasa	Pengadaan Densplot Budidaya Ikan Dalam Ember (Budikdamber)	139.944.000	276/SPK/PP- PUP/PIP- DISKAN/XI/202 3 dengan kontrak senilai Rp. 139.944.000,- CV. Jesachi Uvina Jorong Boncah Nagari Simpang Sugran Kecamatan Guguk Director Elvina	17 November 2023 - 15 Desember 2023 (29 Hari Kalender)																										7.851.027	1.981.394				00071/3.25.0.000.0.00.21 /SPM/1.5/11/2023									
29	3.25.04.2.02.04.5.1.05.05.01.0002	Belanja Hibah	Pengadaan Sarana ikan hias	7.000.000	523/2332/Diska n-LK/2023 Pada tanggal 27 November 2023 dengan kontrak sebesar Rp. 7.000.000,- Pokdakan Lokaht Berjaya Nagari Mungo Kec. Luak dengan ketua Kelompk Mike Halim	27 November 2023 - 12 Desember 2023 (15 Hari Kalender)																																105.000				00069/3.25.0.000.0.00.21 /SPM/1.5/11/2023				
30	3.25.04.2.02.02.5.1.05.05.02.0002	Belanja Hibah	Pengadaan Pakan, Peralatan, Obat-obat an dan Vitamin	16.800.000	523/2046/Diska n-LK/2023 Pada Tanggal 7 November 2023 Dengan kontrak senilai Rp. 16.800.000,- CV. Rajawali Feed Center, Koto Na IV Payakumbuh Director Yaerli Islami																																				252.000				00067/3.25.0.000.0.00.21 /SPM/1.5/11/2023	

No.	No. Rek.	Jenis Pekerjaan	Uraian Kegiatan	Nilai Kontrak (Rp.)	Ringkasan SPK/ Kontrak	Jangka Waktu Pelaksanaan	Tanggal PHO	Tanggal FHO	Potongan - Potongan							Dumbanian		Nominal Hibah (Rp.)	Jangka Waktu Jaminan Pemeliharaan	Jumlah Jaminan Pemeliharaan (%)	Bank/Lemaba Penjamin	Nomor SPM	Ket					
									PPN	PPH 22	PPH Pasal 4 Ayat 2	PPH 23	Galian C	Astak	Lain-Lain	Kelompok Penerima Hibah	Jumlah Brg yg diterima							Nomor & Tanggal NPHD				
31	3.25.04.2.02.02.5.1.05.05.02.0002	Belanja Hibah	Pengadaan benih ikan nila Pengerjaan demplot budidaya ikan nila	1.200.000																						00066/3.25.0.00.0.00.21/SPM/LS/11/2023	LS Bendahara	
32	3.25.04.2.02.01.5.1.05.05.02.0002	Belanja Hibah	Pengadaan pakan dan obat-obatan dan vitamin untuk demplot pembenaran ikan nila	20.487.300	2062/PPH-DISKAN/2023 Pada tanggal 8 November 2023 dengan nilai kontrak Rp. 20.487.300,- CV. Rajawali Feed Center Jl. Diponegoro Kedu Gadang Kt. Nan IV Payakumbuh, dengan Directur Yasri Islami	8 November 2023 - 23 November 2023										307.309											00063/3.25.0.00.0.00.21/SPM/LS/11/2023	
33	3.25.04.2.01.01.5.1.05.05.02.0002	Belanja Hibah	Pengadaan benih ikan nila untuk demplot pembenaran ikan nila	12.500.000	2061/PPH-DISKAN/2023 Pada tanggal 8 November 2023, dengan nilai Konrak Rp. 12.500.000,- Pkdakan Sarasah Jaya Lubuak Limpato Nagari Tarantang Kec. Harau ketua kelompok Arham	8 November 2023-23 November 2023 (15 Hari Kalender)										187.500											00062/3.25.0.00.0.00.21/SPM/LS/11/2023	
34	3.25.06.2.01.01.5.2.04.02.05.0005	Belanja modal	Pengadaan sarana dan Prasarana Kolam Ikan Hias Rumah Dinas Bupati	30.000.000	523/1767/Perfidiup-Diskan/2022 dengan nilai kontrak Rp. 30.000.000,- Sabita Koti Farm Napar Kecamatan Payakumbuh Utara Kota Payakumbuh, directur Teguh Tubertu	25 November 2022 - 23 Desember 2022 (28 Hari Kalender)										450.000											00010/3.25.0.00.0.00.21/SPM/LS/11/2023	



PEMERINTAH KABUPATEN LIMA PULUH KOTA
PENGESAHAN LAPORAN PERTANGGJAWABAN BENDAHARA PENGELUARAN
(SPJ BELANJA - FUNGSIONAL)

SKPD : 3.25.0.00.0.00.21. - DINAS PERIKANAN
 Pengguna Anggaran : MOHD. SISWANTO, S.Pi, M. Si
 Bendahara Pengeluaran : HILDAYATI, A.Md
 Tahun Anggaran : 2023
 Bulan : Desember

(dalam rupiah) Halaman : 1

Kode Rekening	Uraian	Jumlah Anggaran	SPJ - LS Gaji			SPJ - LS Barang & Jasa			SPJ UP/GU/TU			Jumlah SPJ (LS+UP/GU/TU) s.d. Bulan ini	Sisa Pagu Anggaran
			s.d. Bulan lalu	Bulan ini	s.d. Bulan ini	s.d. Bulan lalu	Bulan ini	s.d. Bulan ini	s.d. Bulan lalu	Bulan ini	s.d. Bulan ini		
1	2	3	4	5	6(4+5)	7	8	9(7+8)	10	11	12(10+11)	13(6+9+12)	14(3-13)
01.	PROGRAM PENUNJANG URUSAN PEMERINTAHAN DAERAH KABUPATEN/KOTA	3.041.386.872,00	2.430.382.740,00	269.354.464,00	2.699.737.204,00	47.188.329,00	-	47.188.329,00	243.617.994,00	22.826.750,00	266.444.744,00	3.013.370.277,00	28.016.595,00
01.2.02.	Administrasi Keuangan Perangkat Daerah	2.769.991.972,00	2.430.382.740,00	269.354.464,00	2.699.737.204,00	13.964.496,00	-	13.964.496,00	37.202.864,00	6.759.856,00	43.962.720,00	2.757.664.420,00	12.327.552,00
01.2.02.01.	Penyediaan Gaji dan Tunjangan ASN	2.769.991.972,00	2.430.382.740,00	269.354.464,00	2.699.737.204,00	13.964.496,00	-	13.964.496,00	37.202.864,00	6.759.856,00	43.962.720,00	2.757.664.420,00	12.327.552,00
5.1.01.	Belanja Pegawai	2.745.216.206,00	2.430.382.740,00	269.354.464,00	2.699.737.204,00	-	-	-	30.470.000,00	2.770.000,00	33.240.000,00	2.732.977.204,00	12.239.002,00
5.1.01.01.	Belanja Gaji dan Tunjangan ASN	2.206.563.089,00	2.054.870.868,00	151.690.221,00	2.206.561.089,00	-	-	-	-	-	-	2.206.561.089,00	2.000,00
5.1.01.01.01.	Belanja Gaji Pokok ASN	1.715.122.920,00	1.598.018.820,00	117.102.100,00	1.715.120.920,00	-	-	-	-	-	-	1.715.120.920,00	2.000,00
5.1.01.01.01.0001.	Belanja Gaji Pokok PNS	1.715.122.920,00	1.598.018.820,00	117.102.100,00	1.715.120.920,00	-	-	-	-	-	-	1.715.120.920,00	2.000,00
5.1.01.01.01.02.	Belanja Tunjangan Keluarga ASN	145.332.601,00	135.339.800,00	9.992.801,00	145.332.601,00	-	-	-	-	-	-	145.332.601,00	-
5.1.01.01.02.0001.	Belanja Tunjangan Keluarga PNS	145.332.601,00	135.339.800,00	9.992.801,00	145.332.601,00	-	-	-	-	-	-	145.332.601,00	-
5.1.01.01.01.03.	Belanja Tunjangan Jabatan ASN	166.650.000,00	155.075.000,00	11.575.000,00	166.650.000,00	-	-	-	-	-	-	166.650.000,00	-
5.1.01.01.03.0001.	Belanja Tunjangan Jabatan PNS	166.650.000,00	155.075.000,00	11.575.000,00	166.650.000,00	-	-	-	-	-	-	166.650.000,00	-
5.1.01.01.01.04.	Belanja Tunjangan Fungsional ASN	62.460.000,00	57.840.000,00	4.620.000,00	62.460.000,00	-	-	-	-	-	-	62.460.000,00	-
5.1.01.01.04.0001.	Belanja Tunjangan Fungsional PNS	62.460.000,00	57.840.000,00	4.620.000,00	62.460.000,00	-	-	-	-	-	-	62.460.000,00	-
5.1.01.01.01.06.	Belanja Tunjangan Beras ASN	98.853.300,00	91.900.980,00	6.952.320,00	98.853.300,00	-	-	-	-	-	-	98.853.300,00	-
5.1.01.01.06.0001.	Belanja Tunjangan Beras PNS	98.853.300,00	91.900.980,00	6.952.320,00	98.853.300,00	-	-	-	-	-	-	98.853.300,00	-

Kode Rekening	Uraian	Jumlah Anggaran	SPJ - LS Gaji			SPJ - LS Baramg & Jasa			SPJ UP/GU/TU			Jumlah SPJ (LS+UP/GUTU) s.d. Bulan ini	Sisa Pagu Anggaran
			s.d. Bulan lalu	Bulan ini	s.d. Bulan ini	s.d. Bulan lalu	Bulan ini	s.d. Bulan ini	s.d. Bulan lalu	Bulan ini	s.d. Bulan ini		
1	2	3	4	5	6(4+5)	7	8	9(7+8)	10	11	12(10+11)	13(6+9+12)	14(3-13)
5.1.01.01.07.	Belanja Tunjangan PPh/Tunjangan Khusus ASN	4.036.594,00	3.714.331,00	322.263,00	4.036.594,00	-	-	-	-	-	-	4.036.594,00	-
5.1.01.01.07.0001.	Belanja Tunjangan PPh/Tunjangan Khusus PNS	4.036.594,00	3.714.331,00	322.263,00	4.036.594,00	-	-	-	-	-	-	4.036.594,00	-
5.1.01.01.08.	Belanja Pembulatan Gaji ASN	23.163,00	21.591,00	1.572,00	23.163,00	-	-	-	-	-	-	23.163,00	-
5.1.01.01.08.0001.	Belanja Pembulatan Gaji PNS	23.163,00	21.591,00	1.572,00	23.163,00	-	-	-	-	-	-	23.163,00	-
5.1.01.01.10.	Belanja luran Jaminan Kecelakaan Kerja ASN	3.521.081,00	3.240.044,00	281.037,00	3.521.081,00	-	-	-	-	-	-	3.521.081,00	-
5.1.01.01.10.0001.	Belanja luran Jaminan Kecelakaan Kerja PNS	3.521.081,00	3.240.044,00	281.037,00	3.521.081,00	-	-	-	-	-	-	3.521.081,00	-
5.1.01.01.11.	Belanja luran Jaminan Kematian ASN	10.563.430,00	9.720.302,00	843.128,00	10.563.430,00	-	-	-	-	-	-	10.563.430,00	-
5.1.01.01.11.0001.	Belanja luran Jaminan Kematian PNS	10.563.430,00	9.720.302,00	843.128,00	10.563.430,00	-	-	-	-	-	-	10.563.430,00	-
5.1.01.02.	Belanja Tambahan Penghasilan ASN	505.413.117,00	375.511.872,00	117.664.243,00	493.176.115,00	-	-	-	-	-	-	493.176.115,00	12.237.002,00
5.1.01.02.01.	Tambahan Penghasilan berdasarkan Beban Kerja ASN	505.413.117,00	375.511.872,00	117.664.243,00	493.176.115,00	-	-	-	-	-	-	493.176.115,00	12.237.002,00
5.1.01.02.01.0001.	Tambahan Penghasilan berdasarkan Beban Kerja PNS	505.413.117,00	375.511.872,00	117.664.243,00	493.176.115,00	-	-	-	-	-	-	493.176.115,00	12.237.002,00
5.1.01.03.	Tambahan Penghasilan berdasarkan Pertimbangan Objektif Lainnya ASN	33.240.000,00	-	-	-	-	-	-	30.470.000,00	2.770.000,00	33.240.000,00	33.240.000,00	-
5.1.01.03.07.	Belanja Honorarium	33.240.000,00	-	-	-	-	-	-	30.470.000,00	2.770.000,00	33.240.000,00	33.240.000,00	-
5.1.01.03.07.0001.	Belanja Honorarium Penanggungjawaban Pengelola Keuangan	33.240.000,00	-	-	-	-	-	-	30.470.000,00	2.770.000,00	33.240.000,00	33.240.000,00	-
5.1.02.	Belanja Barang dan Jasa	24.775.766,00	-	-	-	13.964.496,00	-	13.964.496,00	6.732.864,00	3.989.856,00	10.722.720,00	24.687.216,00	88.550,00
5.1.02.02.	Belanja Jasa	24.775.766,00	-	-	-	13.964.496,00	-	13.964.496,00	6.732.864,00	3.989.856,00	10.722.720,00	24.687.216,00	88.550,00
5.1.02.02.02.	Belanja luran Jaminan/Asuransi	24.775.766,00	-	-	-	13.964.496,00	-	13.964.496,00	6.732.864,00	3.989.856,00	10.722.720,00	24.687.216,00	88.550,00
5.1.02.02.02.0005.	Belanja luran Jaminan Kesehatan bagi Non ASN	21.808.934,00	-	-	-	12.286.288,00	-	12.286.288,00	5.923.746,00	3.510.368,00	9.434.114,00	21.720.402,00	88.532,00
5.1.02.02.02.0006.	Belanja luran Jaminan Kecelakaan Kerja bagi Non ASN	741.708,00	-	-	-	419.552,00	-	419.552,00	202.284,00	119.872,00	322.156,00	741.708,00	-
5.1.02.02.02.0007.	Belanja luran Jaminan Kematian bagi Non ASN	2.225.124,00	-	-	-	1.258.656,00	-	1.258.656,00	606.834,00	359.616,00	966.450,00	2.225.106,00	18,00

Kode Rekening	Uraian	Jumlah Anggaran	SPJ - LS Gaji			SPJ - LS Baramg & Jasa			SPJ UP/GU/TU			Jumlah SPJ (LS+UP/GU/TU) s.d. Bulan ini	Sisa Pagu Anggaran
			s.d. Bulan lalu	Bulan ini	s.d. Bulan ini	s.d. Bulan lalu	Bulan ini	s.d. Bulan ini	s.d. Bulan lalu	Bulan ini	s.d. Bulan ini		
1	2	3	4	5	6(4+5)	7	8	9(7+8)	10	11	12(10+11)	13(6+9+12)	14(3-13)
01.2.02.05.	Koordinasi dan Penyusunan Laporan Keuangan Akhir Tahun SKPD	-	-	-	-	-	-	-	-	-	-	-	-
5.1.02.	Belanja Barang dan Jasa	-	-	-	-	-	-	-	-	-	-	-	-
5.1.02.01.	Belanja Barang	-	-	-	-	-	-	-	-	-	-	-	-
5.1.02.01.01.	Belanja Barang Pakai Habis	-	-	-	-	-	-	-	-	-	-	-	-
5.1.02.01.01.0024.	Belanja Alat/Bahan untuk Kegiatan Kantor-Alat Tulis Kantor	-	-	-	-	-	-	-	-	-	-	-	-
5.1.02.01.01.0026.	Belanja Alat/Bahan untuk Kegiatan Kantor- Bahan Cetak	-	-	-	-	-	-	-	-	-	-	-	-
01.2.05.	Administrasi Kepegawaian Perangkat Daerah	-	-	-	-	-	-	-	-	-	-	-	-
01.2.05.02.	Pengadaan Pakaian Dinas beserta Atribut Kelengkapannya	-	-	-	-	-	-	-	-	-	-	-	-
5.1.02.	Belanja Barang dan Jasa	-	-	-	-	-	-	-	-	-	-	-	-
5.1.02.01.	Belanja Barang	-	-	-	-	-	-	-	-	-	-	-	-
5.1.02.01.01.	Belanja Barang Pakai Habis	-	-	-	-	-	-	-	-	-	-	-	-
5.1.02.01.01.0063.	Belanja Pakaian Dinas Harian (PDH)	-	-	-	-	-	-	-	-	-	-	-	-
01.2.06.	Administrasi Umum Perangkat Daerah	93.159.900,00	-	-	-	-	-	-	92.221.469,00	743.000,00	92.964.469,00	92.964.469,00	195.431,00
01.2.06.01.	Penyediaan Komponen Instalasi Listrik/Penerangan Bangunan Kantor	1.271.000,00	-	-	-	-	-	-	1.271.000,00	-	1.271.000,00	1.271.000,00	-
5.1.02.	Belanja Barang dan Jasa	1.271.000,00	-	-	-	-	-	-	1.271.000,00	-	1.271.000,00	1.271.000,00	-
5.1.02.01.	Belanja Barang	1.271.000,00	-	-	-	-	-	-	1.271.000,00	-	1.271.000,00	1.271.000,00	-
5.1.02.01.01.	Belanja Barang Pakai Habis	1.271.000,00	-	-	-	-	-	-	1.271.000,00	-	1.271.000,00	1.271.000,00	-
5.1.02.01.01.0031.	Belanja Alat/Bahan untuk Kegiatan Kantor-Alat Listrik	1.271.000,00	-	-	-	-	-	-	1.271.000,00	-	1.271.000,00	1.271.000,00	-
01.2.06.02.	Penyediaan Peralatan dan Perlengkapan Kantor	26.682.700,00	-	-	-	-	-	-	26.673.550,00	-	26.673.550,00	26.673.550,00	9.150,00
5.1.02.	Belanja Barang dan Jasa	26.682.700,00	-	-	-	-	-	-	26.673.550,00	-	26.673.550,00	26.673.550,00	9.150,00
5.1.02.01.	Belanja Barang	26.682.700,00	-	-	-	-	-	-	26.673.550,00	-	26.673.550,00	26.673.550,00	9.150,00
5.1.02.01.01.	Belanja Barang Pakai Habis	26.682.700,00	-	-	-	-	-	-	26.673.550,00	-	26.673.550,00	26.673.550,00	9.150,00

Kode Rekening	Uraian	Jumlah Anggaran	SPJ - LS Gaji			SPJ - LS Baramg & Jasa			SPJ UP/GU/TU			Jumlah SPJ (LS+UP/GU/TU) s.d. Bulan ini	Sisa Pagu Anggaran
			s.d. Bulan lalu	Bulan ini	s.d. Bulan ini	s.d. Bulan lalu	Bulan ini	s.d. Bulan ini	s.d. Bulan lalu	Bulan ini	s.d. Bulan ini		
1	2	3	4	5	6(4+5)	7	8	9(7+8)	10	11	12(10+11)	13(6+9+12)	14(3-13)
5.1.02.01.01.0024.	Belanja Alat/Bahan untuk Kegiatan Kantor-Alat Tulis Kantor	26.382.700,00	-	-	-	-	-	-	26.373.550,00	-	26.373.550,00	26.373.550,00	9.150,00
5.1.02.01.01.0026.	Belanja Alat/Bahan untuk Kegiatan Kantor- Bahan Cetak	300.000,00	-	-	-	-	-	-	300.000,00	-	300.000,00	300.000,00	-
01.2.06.04.	Penyediaan Bahan Logistik Kantor	2.000.100,00	-	-	-	-	-	-	2.000.100,00	-	2.000.100,00	2.000.100,00	-
5.1.02.	Belanja Barang dan Jasa	2.000.100,00	-	-	-	-	-	-	2.000.100,00	-	2.000.100,00	2.000.100,00	-
5.1.02.01.	Belanja Barang	2.000.100,00	-	-	-	-	-	-	2.000.100,00	-	2.000.100,00	2.000.100,00	-
5.1.02.01.01.	Belanja Barang Pakai Habis	2.000.100,00	-	-	-	-	-	-	2.000.100,00	-	2.000.100,00	2.000.100,00	-
5.1.02.01.01.0036.	Belanja Alat/Bahan untuk Kegiatan Kantor-Alat/Bahan untuk Kegiatan Kantor Lainnya	2.000.100,00	-	-	-	-	-	-	2.000.100,00	-	2.000.100,00	2.000.100,00	-
5.1.02.03.	Belanja Pemeliharaan	-	-	-	-	-	-	-	-	-	-	-	-
5.1.02.03.02.	Belanja Pemeliharaan Peralatan dan Mesin	-	-	-	-	-	-	-	-	-	-	-	-
5.1.02.03.02.0120.	Belanja Pemeliharaan Alat Kantor dan Rumah Tangga-Alat Rumah Tangga-Alat Pembersih	-	-	-	-	-	-	-	-	-	-	-	-
01.2.06.05.	Penyediaan Barang Cetak dan Peggandaan	11.280.100,00	-	-	-	-	-	-	11.280.100,00	-	11.280.100,00	11.280.100,00	-
5.1.02.	Belanja Barang dan Jasa	11.280.100,00	-	-	-	-	-	-	11.280.100,00	-	11.280.100,00	11.280.100,00	-
5.1.02.01.	Belanja Barang	11.280.100,00	-	-	-	-	-	-	11.280.100,00	-	11.280.100,00	11.280.100,00	-
5.1.02.01.01.	Belanja Barang Pakai Habis	11.280.100,00	-	-	-	-	-	-	11.280.100,00	-	11.280.100,00	11.280.100,00	-
5.1.02.01.01.0024.	Belanja Alat/Bahan untuk Kegiatan Kantor-Alat Tulis Kantor	-	-	-	-	-	-	-	-	-	-	-	-
5.1.02.01.01.0026.	Belanja Alat/Bahan untuk Kegiatan Kantor- Bahan Cetak	11.280.100,00	-	-	-	-	-	-	11.280.100,00	-	11.280.100,00	11.280.100,00	-
01.2.06.06.	Penyediaan Bahan Bacaan dan Peraturan Perundang-undangan	3.042.000,00	-	-	-	-	-	-	2.980.000,00	-	2.980.000,00	2.980.000,00	62.000,00
5.1.02.	Belanja Barang dan Jasa	3.042.000,00	-	-	-	-	-	-	2.980.000,00	-	2.980.000,00	2.980.000,00	62.000,00
5.1.02.02.	Belanja Jasa	3.042.000,00	-	-	-	-	-	-	2.980.000,00	-	2.980.000,00	2.980.000,00	62.000,00
5.1.02.02.01.	Belanja Jasa Kantor	3.042.000,00	-	-	-	-	-	-	2.980.000,00	-	2.980.000,00	2.980.000,00	62.000,00
5.1.02.02.01.0062.	Belanja Langganan Jurnal/Surat Kabar/Majalah	3.042.000,00	-	-	-	-	-	-	2.980.000,00	-	2.980.000,00	2.980.000,00	62.000,00

Kode Rekening	Uraian	Jumlah Anggaran	SPJ - LS Gaji			SPJ - LS Baramg & Jasa			SPJ UP/GU/TU			Jumlah SPJ (LS+UP/GU/TU) s.d. Bulan ini	Sisa Pagu Anggaran
			s.d. Bulan lalu	Bulan ini	s.d. Bulan ini	s.d. Bulan lalu	Bulan ini	s.d. Bulan ini	s.d. Bulan lalu	Bulan ini	s.d. Bulan ini		
1	2	3	4	5	6(4+5)	7	8	9(7+8)	10	11	12(10+11)	13(6+9+12)	14(3-13)
01.2.06.08.	Fasilitas Kunjungan Tamu	3.150.000,00	-	-	-	-	-	-	3.112.500,00	33.000,00	3.145.500,00	3.145.500,00	4.500,00
5.1.02.	Belanja Barang dan Jasa	3.150.000,00	-	-	-	-	-	-	3.112.500,00	33.000,00	3.145.500,00	3.145.500,00	4.500,00
5.1.02.01.	Belanja Barang	3.150.000,00	-	-	-	-	-	-	3.112.500,00	33.000,00	3.145.500,00	3.145.500,00	4.500,00
5.1.02.01.01.	Belanja Barang Pakai Habis	3.150.000,00	-	-	-	-	-	-	3.112.500,00	33.000,00	3.145.500,00	3.145.500,00	4.500,00
5.1.02.01.01.0053.	Belanja Makanan dan Minuman Jamuan Tamu	3.150.000,00	-	-	-	-	-	-	3.112.500,00	33.000,00	3.145.500,00	3.145.500,00	4.500,00
01.2.06.09.	Penyelenggaraan Rapat Koordinasi dan Konsultasi SKPD	45.734.000,00	-	-	-	-	-	-	44.904.219,00	710.000,00	45.614.219,00	45.614.219,00	119.781,00
5.1.02.	Belanja Barang dan Jasa	45.734.000,00	-	-	-	-	-	-	44.904.219,00	710.000,00	45.614.219,00	45.614.219,00	119.781,00
5.1.02.01.	Belanja Barang	10.630.000,00	-	-	-	-	-	-	10.447.500,00	180.000,00	10.627.500,00	10.627.500,00	2.500,00
5.1.02.01.01.	Belanja Barang Pakai Habis	10.630.000,00	-	-	-	-	-	-	10.447.500,00	180.000,00	10.627.500,00	10.627.500,00	2.500,00
5.1.02.01.01.0052.	Belanja Makanan dan Minuman Rapat	10.630.000,00	-	-	-	-	-	-	10.447.500,00	180.000,00	10.627.500,00	10.627.500,00	2.500,00
5.1.02.04.	Belana Perjalanan Dinas	35.104.000,00	-	-	-	-	-	-	34.456.719,00	530.000,00	34.986.719,00	34.986.719,00	117.281,00
5.1.02.04.	Belanja Perjalanan Dinas	35.104.000,00	-	-	-	-	-	-	34.456.719,00	530.000,00	34.986.719,00	34.986.719,00	117.281,00
5.1.02.04.01.	Belanja Perjalanan Dinas Dalam Negeri	35.104.000,00	-	-	-	-	-	-	34.456.719,00	530.000,00	34.986.719,00	34.986.719,00	117.281,00
5.1.02.04.01.0001.	Belanja Perjalanan Dinas Biasa	27.504.000,00	-	-	-	-	-	-	26.916.719,00	530.000,00	27.446.719,00	27.446.719,00	57.281,00
5.1.02.04.01.0003.	Belanja Perjalanan Dinas Dalam Kota	7.600.000,00	-	-	-	-	-	-	7.540.000,00	-	7.540.000,00	7.540.000,00	60.000,00
01.2.08.	Penyediaan Jasa Penunjang Urusan Pemerintahan Daerah	51.460.000,00	-	-	-	11.873.833,00	-	11.873.833,00	21.075.061,00	3.073.894,00	24.148.955,00	36.022.788,00	15.437.212,00
01.2.08.01.	Penyediaan Jasa Surat Menyurat	2.000.000,00	-	-	-	-	-	-	2.000.000,00	-	2.000.000,00	2.000.000,00	-
5.1.02.	Belanja Barang dan Jasa	2.000.000,00	-	-	-	-	-	-	2.000.000,00	-	2.000.000,00	2.000.000,00	-
5.1.02.01.	Belanja Barang	2.000.000,00	-	-	-	-	-	-	2.000.000,00	-	2.000.000,00	2.000.000,00	-
5.1.02.01.01.	Belanja Barang Pakai Habis	2.000.000,00	-	-	-	-	-	-	2.000.000,00	-	2.000.000,00	2.000.000,00	-
5.1.02.01.01.0027.	Belanja Alat/Bahan untuk Kegiatan Kantor-Benda Pos	2.000.000,00	-	-	-	-	-	-	2.000.000,00	-	2.000.000,00	2.000.000,00	-
01.2.08.02.	Penyediaan Jasa Komunikasi, Sumber Daya Air dan Listrik	49.460.000,00	-	-	-	11.873.833,00	-	11.873.833,00	19.075.061,00	3.073.894,00	22.148.955,00	34.022.788,00	15.437.212,00
5.1.02.	Belanja Barang dan Jasa	49.460.000,00	-	-	-	11.873.833,00	-	11.873.833,00	19.075.061,00	3.073.894,00	22.148.955,00	34.022.788,00	15.437.212,00
5.1.02.02.	Belanja Jasa	49.460.000,00	-	-	-	11.873.833,00	-	11.873.833,00	19.075.061,00	3.073.894,00	22.148.955,00	34.022.788,00	15.437.212,00

Kode Rekening	Uraian	Jumlah Anggaran	SPJ - LS Gaji			SPJ - LS Baramg & Jasa			SPJ UP/GU/TU			Jumlah SPJ (LS+UP/GU/TU) s.d. Bulan ini	Sisa Pagu Anggaran
			s.d. Bulan lalu	Bulan ini	s.d. Bulan ini	s.d. Bulan lalu	Bulan ini	s.d. Bulan ini	s.d. Bulan lalu	Bulan ini	s.d. Bulan ini		
1	2	3	4	5	6(4+5)	7	8	9(7+8)	10	11	12(10+11)	13(6+9+12)	14(3-13)
5.1.02.02.01.	Belanja Jasa Kantor	49.460.000,00	-	-	-	11.873.833,00	-	11.873.833,00	19.075.061,00	3.073.894,00	22.148.955,00	34.022.788,00	15.437.212,00
5.1.02.02.01.0059.	Belanja Tagihan Telepon	600.000,00	-	-	-	227.285,00	-	227.285,00	272.742,00	45.457,00	318.199,00	545.484,00	54.516,00
5.1.02.02.01.0060.	Belanja Tagihan Air	26.500.000,00	-	-	-	6.432.330,00	-	6.432.330,00	7.614.910,00	1.722.525,00	9.337.435,00	15.769.765,00	10.730.235,00
5.1.02.02.01.0061.	Belanja Tagihan Listrik	22.360.000,00	-	-	-	5.214.218,00	-	5.214.218,00	11.187.409,00	1.305.912,00	12.493.321,00	17.707.539,00	4.652.461,00
01.2.08.04.	Penyediaan Jasa Pelayanan Umum Kantor	-	-	-	-	-	-	-	-	-	-	-	-
5.1.02.	Belanja Barang dan Jasa	-	-	-	-	-	-	-	-	-	-	-	-
5.1.02.02.	Belanja Jasa	-	-	-	-	-	-	-	-	-	-	-	-
5.1.02.02.01.	Belanja Jasa Kantor	-	-	-	-	-	-	-	-	-	-	-	-
5.1.02.02.01.0026.	Belanja Jasa Tenaga Administrasi	-	-	-	-	-	-	-	-	-	-	-	-
5.1.02.02.01.0030.	Belanja Jasa Tenaga Kebersihan	-	-	-	-	-	-	-	-	-	-	-	-
5.1.02.02.01.0031.	Belanja Jasa Tenaga Keamanan	-	-	-	-	-	-	-	-	-	-	-	-
5.1.02.02.01.0033.	Belanja Jasa Tenaga Supir	-	-	-	-	-	-	-	-	-	-	-	-
01.2.09.	Pemeliharaan Barang Milik Daerah Penunjang Urusan Pemerintahan Daerah	126.775.000,00	-	-	-	21.350.000,00	-	21.350.000,00	93.118.600,00	12.250.000,00	105.368.600,00	126.718.600,00	56.400,00
01.2.09.02.	Penyediaan Jasa Pemeliharaan, Biaya Pemeliharaan, Pajak dan Perizinan Kendaraan Dinas Operasional atau Lapangan	124.825.000,00	-	-	-	21.350.000,00	-	21.350.000,00	91.173.600,00	12.250.000,00	103.423.600,00	124.773.600,00	51.400,00
5.1.02.	Belanja Barang dan Jasa	124.825.000,00	-	-	-	21.350.000,00	-	21.350.000,00	91.173.600,00	12.250.000,00	103.423.600,00	124.773.600,00	51.400,00
5.1.02.03.	Belanja Pemeliharaan	124.825.000,00	-	-	-	21.350.000,00	-	21.350.000,00	91.173.600,00	12.250.000,00	103.423.600,00	124.773.600,00	51.400,00
5.1.02.03.02.	Belanja Pemeliharaan Peralatan dan Mesin	124.825.000,00	-	-	-	21.350.000,00	-	21.350.000,00	91.173.600,00	12.250.000,00	103.423.600,00	124.773.600,00	51.400,00
5.1.02.03.02.0035.	Belanja Pemeliharaan Alat Angkutan-Alat Angkutan Darat Bermotor-Kendaraan Dinas Bermotor Perorangan	39.190.000,00	-	-	-	6.000.000,00	-	6.000.000,00	28.307.750,00	4.850.000,00	33.157.750,00	39.157.750,00	32.250,00
5.1.02.03.02.0036.	Belanja Pemeliharaan Alat Angkutan-Alat Angkutan Darat Bermotor-Kendaraan Bermotor Penumpang	61.380.000,00	-	-	-	7.600.000,00	-	7.600.000,00	46.361.800,00	7.400.000,00	53.761.800,00	61.361.800,00	18.200,00

Kode Rekening	Uraian	Jumlah Anggaran	SPJ - LS Gaji			SPJ - LS Baramg & Jasa			SPJ UP/GU/TU			Jumlah SPJ (LS+UP/GU/TU) s.d. Bulan ini	Sisa Pagu Anggaran
			s.d. Bulan lalu	Bulan ini	s.d. Bulan ini	s.d. Bulan lalu	Bulan ini	s.d. Bulan ini	s.d. Bulan lalu	Bulan ini	s.d. Bulan ini		
1	2	3	4	5	6(4+5)	7	8	9(7+8)	10	11	12(10+11)	13(6+9+12)	14(3-13)
5.1.02.03.02.0038.	Belanja Pemeliharaan Alat Angkutan-Alat Angkutan Darat Bermotor-Kendaraan Bermotor Beroda Dua	24.255.000,00	-	-	-	7.750.000,00	-	7.750.000,00	16.504.050,00	-	16.504.050,00	24.254.050,00	950,00
01.2.09.06.	Pemeliharaan Peralatan dan Mesin Lainnya	1.950.000,00	-	-	-	-	-	-	1.945.000,00	-	1.945.000,00	1.945.000,00	5.000,00
5.1.02.	Belanja Barang dan Jasa	1.950.000,00	-	-	-	-	-	-	1.945.000,00	-	1.945.000,00	1.945.000,00	5.000,00
5.1.02.03.	Belanja Pemeliharaan	1.950.000,00	-	-	-	-	-	-	1.945.000,00	-	1.945.000,00	1.945.000,00	5.000,00
5.1.02.03.02.	Belanja Pemeliharaan Peralatan dan Mesin	1.950.000,00	-	-	-	-	-	-	1.945.000,00	-	1.945.000,00	1.945.000,00	5.000,00
5.1.02.03.02.0405.	Belanja Pemeliharaan Komputer-Komputer Unit-Personal Computer	1.950.000,00	-	-	-	-	-	-	1.945.000,00	-	1.945.000,00	1.945.000,00	5.000,00
5.2.02.	Belanja Modal Peralatan dan Mesin	-	-	-	-	-	-	-	-	-	-	-	-
5.2.02.10.	Belanja Modal Komputer	-	-	-	-	-	-	-	-	-	-	-	-
5.2.02.10.01.	Belanja Modal Komputer Unit	-	-	-	-	-	-	-	-	-	-	-	-
5.2.02.10.01.0003.	Belanja Modal Komputer Unit Lainnya	-	-	-	-	-	-	-	-	-	-	-	-
01.2.09.09.	Pemeliharaan/Rehabilitasi Gedung Kantor dan Bangunan Lainnya	-	-	-	-	-	-	-	-	-	-	-	-
5.1.02.	Belanja Barang dan Jasa	-	-	-	-	-	-	-	-	-	-	-	-
5.1.02.01.	Belanja Barang	-	-	-	-	-	-	-	-	-	-	-	-
5.1.02.01.01.	Belanja Barang Pakai Habis	-	-	-	-	-	-	-	-	-	-	-	-
5.1.02.01.01.0001.	Belanja Bahan-Bahan Bangunan dan Konstruksi	-	-	-	-	-	-	-	-	-	-	-	-
5.1.02.02.	Belanja Jasa	-	-	-	-	-	-	-	-	-	-	-	-
5.1.02.02.01.	Belanja Jasa Kantor	-	-	-	-	-	-	-	-	-	-	-	-
5.1.02.02.01.0028.	Belanja Jasa Tenaga Pelayanan Umum	-	-	-	-	-	-	-	-	-	-	-	-
03.	PROGRAM PENGELOLAAN PERIKANAN TANGKAP	193.804.500,00	-	-	-	71.958.000,00	76.323.600,00	148.281.600,00	34.560.800,00	9.450.000,00	44.010.800,00	192.292.400,00	1.512.100,00

Kode Rekening	Uraian	Jumlah Anggaran	SPJ - LS Gaji			SPJ - LS Baramg & Jasa			SPJ UP/GU/TU			Jumlah SPJ (LS+UP/GU/TU) s.d. Bulan ini	Sisa Pagu Anggaran
			s.d. Bulan lalu	Bulan ini	s.d. Bulan ini	s.d. Bulan lalu	Bulan ini	s.d. Bulan ini	s.d. Bulan lalu	Bulan ini	s.d. Bulan ini		
1	2	3	4	5	6(4+5)	7	8	9(7+8)	10	11	12(10+11)	13(6+9+12)	14(3-13)
03.2.01.	Pengelolaan Penangkapan Ikan di Wilayah Sungai, Danau, Waduk, Rawa, dan Genangan Air Lainnya yang Dapat Diusahakan dalam 1 (Satu) Daerah Kabupaten/ Kota	79.534.500,00	-	-	-	-	76.323.600,00	76.323.600,00	-	3.000.000,00	3.000.000,00	79.323.600,00	210.900,00
03.2.01.01.	Penyediaan Data dan Informasi Sumber Daya Ikan	-	-	-	-	-	-	-	-	-	-	-	-
5.1.02.	Belanja Barang dan Jasa	-	-	-	-	-	-	-	-	-	-	-	-
5.1.02.04.	Belana Perjalanan Dinas	-	-	-	-	-	-	-	-	-	-	-	-
5.1.02.04.	Belanja Perjalanan Dinas	-	-	-	-	-	-	-	-	-	-	-	-
5.1.02.04.01.	Belanja Perjalanan Dinas Dalam Negeri	-	-	-	-	-	-	-	-	-	-	-	-
5.1.02.04.01.0001.	Belanja Perjalanan Dinas Biasa	-	-	-	-	-	-	-	-	-	-	-	-
5.1.02.04.01.0003.	Belanja Perjalanan Dinas Dalam Kota	-	-	-	-	-	-	-	-	-	-	-	-
03.2.01.03.	Penjaminan Ketersediaan Sarana Usaha Perikanan Tangkap	79.534.500,00	-	-	-	-	76.323.600,00	76.323.600,00	-	3.000.000,00	3.000.000,00	79.323.600,00	210.900,00
5.1.02.	Belanja Barang dan Jasa	3.034.500,00	-	-	-	-	-	-	-	3.000.000,00	3.000.000,00	3.000.000,00	34.500,00
5.1.02.01.	Belanja Barang	3.034.500,00	-	-	-	-	-	-	-	3.000.000,00	3.000.000,00	3.000.000,00	34.500,00
5.1.02.01.01.	Belanja Barang Pakai Habis	3.034.500,00	-	-	-	-	-	-	-	3.000.000,00	3.000.000,00	3.000.000,00	34.500,00
5.1.02.01.01.0004.	Belanja Bahan-Bahan Bakar dan Pelumas	3.034.500,00	-	-	-	-	-	-	-	3.000.000,00	3.000.000,00	3.000.000,00	34.500,00
5.1.02.01.01.0024.	Belanja Alat/Bahan untuk Kegiatan Kantor-Alat Tulis Kantor	-	-	-	-	-	-	-	-	-	-	-	-
5.1.02.01.01.0026.	Belanja Alat/Bahan untuk Kegiatan Kantor- Bahan Cetak	-	-	-	-	-	-	-	-	-	-	-	-
5.1.02.04.	Belana Perjalanan Dinas	-	-	-	-	-	-	-	-	-	-	-	-
5.1.02.04.	Belanja Perjalanan Dinas	-	-	-	-	-	-	-	-	-	-	-	-
5.1.02.04.01.	Belanja Perjalanan Dinas Dalam Negeri	-	-	-	-	-	-	-	-	-	-	-	-
5.1.02.04.01.0001.	Belanja Perjalanan Dinas Biasa	-	-	-	-	-	-	-	-	-	-	-	-

Kode Rekening	Uraian	Jumlah Anggaran	SPJ - LS Gaji			SPJ - LS Baramg & Jasa			SPJ UP/GU/TU			Jumlah SPJ (LS+UP/GU/TU) s.d. Bulan ini	Sisa Pagu Anggaran
			s.d. Bulan lalu	Bulan ini	s.d. Bulan ini	s.d. Bulan lalu	Bulan ini	s.d. Bulan ini	s.d. Bulan lalu	Bulan ini	s.d. Bulan ini		
1	2	3	4	5	6(4+5)	7	8	9(7+8)	10	11	12(10+11)	13(6+9+12)	14(3-13)
5.1.02.04.01.0003.	Belanja Perjalanan Dinas Dalam Kota	-	-	-	-	-	-	-	-	-	-	-	-
5.1.05.	Belanja Hibah	-	-	-	-	-	-	-	-	-	-	-	-
5.1.05.05.	Belanja Hibah kepada Badan, Lembaga, Organisasi Kemasyarakatan yang Berbadan Hukum Indonesia	-	-	-	-	-	-	-	-	-	-	-	-
5.1.05.05.02.	Belanja Hibah kepada Badan dan Lembaga Nirlaba, Sukarela dan Sosial yang Telah Memiliki Surat Keterangan Terdaftar	-	-	-	-	-	-	-	-	-	-	-	-
5.1.05.05.02.0002.	Belanja Hibah Barang kepada Badan dan Lembaga Nirlaba, Sukarela dan Sosial yang Telah Memiliki Surat Keterangan Terdaftar	-	-	-	-	-	-	-	-	-	-	-	-
5.1.06.	Belanja Bantuan Sosial	76.500.000,00	-	-	-	-	76.323.600,00	76.323.600,00	-	-	-	76.323.600,00	176.400,00
5.1.06.01.	Belanja Bantuan Sosial kepada Individu	76.500.000,00	-	-	-	-	76.323.600,00	76.323.600,00	-	-	-	76.323.600,00	176.400,00
5.1.06.01.02.	Belanja Bantuan Sosial Barang yang Direncanakan kepada Individu	76.500.000,00	-	-	-	-	76.323.600,00	76.323.600,00	-	-	-	76.323.600,00	176.400,00
5.1.06.01.02.0001.	Belanja Bantuan Sosial Barang yang Direncanakan kepada Individu	76.500.000,00	-	-	-	-	76.323.600,00	76.323.600,00	-	-	-	76.323.600,00	176.400,00
03.2.02.	Pemberdayaan Nelayan Kecil dalam Daerah Kabupaten/Kota	114.270.000,00	-	-	-	71.958.000,00	-	71.958.000,00	34.560.800,00	6.450.000,00	41.010.800,00	112.968.800,00	1.301.200,00
03.2.02.01.	Pengembangan Kapasitas Nelayan Kecil	114.270.000,00	-	-	-	71.958.000,00	-	71.958.000,00	34.560.800,00	6.450.000,00	41.010.800,00	112.968.800,00	1.301.200,00
5.1.02.	Belanja Barang dan Jasa	42.270.000,00	-	-	-	-	-	-	34.560.800,00	6.450.000,00	41.010.800,00	41.010.800,00	1.259.200,00
5.1.02.01.	Belanja Barang	514.200,00	-	-	-	-	-	-	150.000,00	90.000,00	240.000,00	240.000,00	274.200,00
5.1.02.01.01.	Belanja Barang Pakai Habis	514.200,00	-	-	-	-	-	-	150.000,00	90.000,00	240.000,00	240.000,00	274.200,00
5.1.02.01.01.0024.	Belanja Alat/Bahan untuk Kegiatan Kantor-Alat Tulis Kantor	274.200,00	-	-	-	-	-	-	-	-	-	-	274.200,00
5.1.02.01.01.0026.	Belanja Alat/Bahan untuk Kegiatan Kantor- Bahan Cetak	240.000,00	-	-	-	-	-	-	150.000,00	90.000,00	240.000,00	240.000,00	-

Kode Rekening	Uraian	Jumlah Anggaran	SPJ - LS Gaji			SPJ - LS Baramg & Jasa			SPJ UP/GU/TU			Jumlah SPJ (LS+UP/GU/TU) s.d. Bulan ini	Sisa Pagu Anggaran
			s.d. Bulan lalu	Bulan ini	s.d. Bulan ini	s.d. Bulan lalu	Bulan ini	s.d. Bulan ini	s.d. Bulan lalu	Bulan ini	s.d. Bulan ini		
1	2	3	4	5	6(4+5)	7	8	9(7+8)	10	11	12(10+11)	13(6+9+12)	14(3-13)
5.1.02.02.	Belanja Jasa	17.050.800,00	-	-	-	-	-	-	16.330.800,00	-	16.330.800,00	16.330.800,00	720.000,00
5.1.02.02.01.	Belanja Jasa Kantor	900.000,00	-	-	-	-	-	-	900.000,00	-	900.000,00	900.000,00	-
5.1.02.02.01.0003.	Honorarium Narasumber atau Pembahas, Moderator, Pembawa Acara, dan Panitia	900.000,00	-	-	-	-	-	-	900.000,00	-	900.000,00	900.000,00	-
5.1.02.02.12.	Belanja Kursus/Pelatihan, Sosialisasi, Bimbingan Teknis serta Pendidikan dan Pelatihan	16.150.800,00	-	-	-	-	-	-	15.430.800,00	-	15.430.800,00	15.430.800,00	720.000,00
5.1.02.02.12.0003.	Belanja Bimbingan Teknis	16.150.800,00	-	-	-	-	-	-	15.430.800,00	-	15.430.800,00	15.430.800,00	720.000,00
5.1.02.04.	Belana Perjalanan Dinas	24.705.000,00	-	-	-	-	-	-	18.080.000,00	6.360.000,00	24.440.000,00	24.440.000,00	265.000,00
5.1.02.04.	Belanja Perjalanan Dinas	24.705.000,00	-	-	-	-	-	-	18.080.000,00	6.360.000,00	24.440.000,00	24.440.000,00	265.000,00
5.1.02.04.01.	Belanja Perjalanan Dinas Dalam Negeri	24.705.000,00	-	-	-	-	-	-	18.080.000,00	6.360.000,00	24.440.000,00	24.440.000,00	265.000,00
5.1.02.04.01.0001.	Belanja Perjalanan Dinas Biasa	8.740.000,00	-	-	-	-	-	-	6.230.000,00	2.280.000,00	8.510.000,00	8.510.000,00	230.000,00
5.1.02.04.01.0003.	Belanja Perjalanan Dinas Dalam Kota	15.965.000,00	-	-	-	-	-	-	11.850.000,00	4.080.000,00	15.930.000,00	15.930.000,00	35.000,00
5.1.05.	Belanja Hibah	72.000.000,00	-	-	-	71.958.000,00	-	71.958.000,00	-	-	-	71.958.000,00	42.000,00
5.1.05.05.	Belanja Hibah kepada Badan, Lembaga, Organisasi Kemasyarakatan yang Berbadan Hukum Indonesia	72.000.000,00	-	-	-	71.958.000,00	-	71.958.000,00	-	-	-	71.958.000,00	42.000,00
5.1.05.05.02.	Belanja Hibah kepada Badan dan Lembaga Nirlaba, Sukarela dan Sosial yang Telah Memiliki Surat Keterangan Terdaftar	72.000.000,00	-	-	-	71.958.000,00	-	71.958.000,00	-	-	-	71.958.000,00	42.000,00
5.1.05.05.02.0002.	Belanja Hibah Barang kepada Badan dan Lembaga Nirlaba, Sukarela dan Sosial yang Telah Memiliki Surat Keterangan Terdaftar	72.000.000,00	-	-	-	71.958.000,00	-	71.958.000,00	-	-	-	71.958.000,00	42.000,00
03.2.02.02.	Pelaksanaan Fasilitas Pembentukan dan Pengembangan Kelembagaan Nelayan Kecil	-	-	-	-	-	-	-	-	-	-	-	-
5.1.02.	Belanja Barang dan Jasa	-	-	-	-	-	-	-	-	-	-	-	-

Kode Rekening	Uraian	Jumlah Anggaran	SPJ - LS Gaji			SPJ - LS Baramg & Jasa			SPJ UP/GU/TU			Jumlah SPJ (LS+UP/GU/TU) s.d. Bulan ini	Sisa Pagu Anggaran
			s.d. Bulan lalu	Bulan ini	s.d. Bulan ini	s.d. Bulan lalu	Bulan ini	s.d. Bulan ini	s.d. Bulan lalu	Bulan ini	s.d. Bulan ini		
1	2	3	4	5	6(4+5)	7	8	9(7+8)	10	11	12(10+11)	13(6+9+12)	14(3-13)
5.1.02.01.	Belanja Barang	-	-	-	-	-	-	-	-	-	-	-	-
5.1.02.01.01.	Belanja Barang Pakai Habis	-	-	-	-	-	-	-	-	-	-	-	-
5.1.02.01.01.0012.	Belanja Bahan-Bahan Lainnya	-	-	-	-	-	-	-	-	-	-	-	-
5.1.02.01.01.0024.	Belanja Alat/Bahan untuk Kegiatan Kantor-Alat Tulis Kantor	-	-	-	-	-	-	-	-	-	-	-	-
5.1.02.01.01.0026.	Belanja Alat/Bahan untuk Kegiatan Kantor- Bahan Cetak	-	-	-	-	-	-	-	-	-	-	-	-
5.1.02.01.01.0052.	Belanja Makanan dan Minuman Rapat	-	-	-	-	-	-	-	-	-	-	-	-
5.1.02.02.	Belanja Jasa	-	-	-	-	-	-	-	-	-	-	-	-
5.1.02.02.01.	Belanja Jasa Kantor	-	-	-	-	-	-	-	-	-	-	-	-
5.1.02.02.01.0071.	Belanja Lembur	-	-	-	-	-	-	-	-	-	-	-	-
5.1.02.02.04.	Belanja Sewa Peralatan dan Mesin	-	-	-	-	-	-	-	-	-	-	-	-
5.1.02.02.04.0355.	Belanja Sewa Peralatan Umum	-	-	-	-	-	-	-	-	-	-	-	-
5.1.02.04.	Belana Perjalanan Dinas	-	-	-	-	-	-	-	-	-	-	-	-
5.1.02.04.	Belanja Perjalanan Dinas	-	-	-	-	-	-	-	-	-	-	-	-
5.1.02.04.01.	Belanja Perjalanan Dinas Dalam Negeri	-	-	-	-	-	-	-	-	-	-	-	-
5.1.02.04.01.0001.	Belanja Perjalanan Dinas Biasa	-	-	-	-	-	-	-	-	-	-	-	-
5.1.02.04.01.0003.	Belanja Perjalanan Dinas Dalam Kota	-	-	-	-	-	-	-	-	-	-	-	-
04.	PROGRAM PENGELOLAAN PERIKANAN BUDIDAYA	1.023.409.000,00	-	-	-	307.031.950,00	146.944.000,00	453.975.950,00	470.664.800,00	96.128.545,00	566.793.345,00	1.020.769.295,00	2.639.705,00
04.2.02.	Pemberdayaan Pembudi Daya Ikan Kecil	1.023.409.000,00	-	-	-	307.031.950,00	146.944.000,00	453.975.950,00	470.664.800,00	96.128.545,00	566.793.345,00	1.020.769.295,00	2.639.705,00
04.2.02.01.	Pengembangan Kapasitas Pembudi Daya Ikan Kecil	540.459.900,00	-	-	-	206.031.950,00	-	206.031.950,00	276.170.500,00	57.241.345,00	333.411.845,00	539.443.795,00	1.016.105,00
5.1.02.	Belanja Barang dan Jasa	369.998.500,00	-	-	-	35.590.250,00	-	35.590.250,00	276.170.500,00	57.241.345,00	333.411.845,00	369.002.095,00	996.405,00
5.1.02.01.	Belanja Barang	71.851.500,00	-	-	-	35.590.250,00	-	35.590.250,00	35.935.500,00	321.000,00	36.256.500,00	71.846.750,00	4.750,00
5.1.02.01.01.	Belanja Barang Pakai Habis	71.851.500,00	-	-	-	35.590.250,00	-	35.590.250,00	35.935.500,00	321.000,00	36.256.500,00	71.846.750,00	4.750,00
5.1.02.01.01.0001.	Belanja Bahan-Bahan Bangunan dan Konstruksi	12.336.000,00	-	-	-	-	-	-	12.336.000,00	-	12.336.000,00	12.336.000,00	-
5.1.02.01.01.0010.	Belanja Bahan-Isi Tabung Gas	3.900.000,00	-	-	-	-	-	-	3.900.000,00	-	3.900.000,00	3.900.000,00	-

Kode Rekening	Uraian	Jumlah Anggaran	SPJ - LS Gaji			SPJ - LS Baramg & Jasa			SPJ UP/GU/TU			Jumlah SPJ (LS+UP/GU/TU) s.d. Bulan ini	Sisa Pagu Anggaran
			s.d. Bulan lalu	Bulan ini	s.d. Bulan ini	s.d. Bulan lalu	Bulan ini	s.d. Bulan ini	s.d. Bulan lalu	Bulan ini	s.d. Bulan ini		
1	2	3	4	5	6(4+5)	7	8	9(7+8)	10	11	12(10+11)	13(6+9+12)	14(3-13)
5.1.02.01.01.0026.	Belanja Alat/Bahan untuk Kegiatan Kantor- Bahan Cetak	5.760.600,00	-	-	-	-	-	-	5.439.600,00	321.000,00	5.760.600,00	5.760.600,00	-
5.1.02.01.01.0032.	Belanja Alat/Bahan untuk Kegiatan Kantor-Perlengkapan Dinas	7.259.900,00	-	-	-	-	-	-	7.259.900,00	-	7.259.900,00	7.259.900,00	-
5.1.02.01.01.0043.	Belanja Natura dan Pakan-Natura	40.095.000,00	-	-	-	35.590.250,00	-	35.590.250,00	4.500.000,00	-	4.500.000,00	40.090.250,00	4.750,00
5.1.02.01.01.0052.	Belanja Makanan dan Minuman Rapat	2.500.000,00	-	-	-	-	-	-	2.500.000,00	-	2.500.000,00	2.500.000,00	-
5.1.02.02.	Belanja Jasa	203.590.000,00	-	-	-	-	-	-	187.600.000,00	15.000.000,00	202.600.000,00	202.600.000,00	990.000,00
5.1.02.02.01.	Belanja Jasa Kantor	169.550.000,00	-	-	-	-	-	-	153.900.000,00	15.000.000,00	168.900.000,00	168.900.000,00	650.000,00
5.1.02.02.01.0003.	Honorarium Narasumber atau Pembahas, Moderator, Pembawa Acara, dan Panitia	2.700.000,00	-	-	-	-	-	-	2.700.000,00	-	2.700.000,00	2.700.000,00	-
5.1.02.02.01.0026.	Belanja Jasa Tenaga Administrasi	159.000.000,00	-	-	-	-	-	-	143.400.000,00	15.000.000,00	158.400.000,00	158.400.000,00	600.000,00
5.1.02.02.01.0028.	Belanja Jasa Tenaga Pelayanan Umum	7.850.000,00	-	-	-	-	-	-	7.800.000,00	-	7.800.000,00	7.800.000,00	50.000,00
5.1.02.02.12.	Belanja Kursus/Pelatihan, Sosialisasi, Bimbingan Teknis serta Pendidikan dan Pelatihan	34.040.000,00	-	-	-	-	-	-	33.700.000,00	-	33.700.000,00	33.700.000,00	340.000,00
5.1.02.02.12.0003.	Belanja Bimbingan Teknis	34.040.000,00	-	-	-	-	-	-	33.700.000,00	-	33.700.000,00	33.700.000,00	340.000,00
5.1.02.03.	Belanja Pemeliharaan	15.000.000,00	-	-	-	-	-	-	15.000.000,00	-	15.000.000,00	15.000.000,00	-
5.1.02.03.02.	Belanja Pemeliharaan Peralatan dan Mesin	15.000.000,00	-	-	-	-	-	-	15.000.000,00	-	15.000.000,00	15.000.000,00	-
5.1.02.03.02.0003.	Belanja Pemeliharaan Alat Besar-Alat Besar Darat-Excavator	15.000.000,00	-	-	-	-	-	-	15.000.000,00	-	15.000.000,00	15.000.000,00	-
5.1.02.04.	Belana Perjalanan Dinas	79.557.000,00	-	-	-	-	-	-	37.635.000,00	41.920.345,00	79.555.345,00	79.555.345,00	1.655,00
5.1.02.04.	Belanja Perjalanan Dinas	79.557.000,00	-	-	-	-	-	-	37.635.000,00	41.920.345,00	79.555.345,00	79.555.345,00	1.655,00
5.1.02.04.01.	Belanja Perjalanan Dinas Dalam Negeri	79.557.000,00	-	-	-	-	-	-	37.635.000,00	41.920.345,00	79.555.345,00	79.555.345,00	1.655,00
5.1.02.04.01.0001.	Belanja Perjalanan Dinas Biasa	44.492.000,00	-	-	-	-	-	-	6.460.000,00	38.030.345,00	44.490.345,00	44.490.345,00	1.655,00
5.1.02.04.01.0003.	Belanja Perjalanan Dinas Dalam Kota	35.065.000,00	-	-	-	-	-	-	31.175.000,00	3.890.000,00	35.065.000,00	35.065.000,00	-
5.1.05.	Belanja Hibah	170.461.400,00	-	-	-	170.441.700,00	-	170.441.700,00	-	-	-	170.441.700,00	19.700,00

Kode Rekening	Uraian	Jumlah Anggaran	SPJ - LS Gaji			SPJ - LS Baramg & Jasa			SPJ UP/GU/TU			Jumlah SPJ (LS+UP/GU/TU) s.d. Bulan ini	Sisa Pagu Anggaran
			s.d. Bulan lalu	Bulan ini	s.d. Bulan ini	s.d. Bulan lalu	Bulan ini	s.d. Bulan ini	s.d. Bulan lalu	Bulan ini	s.d. Bulan ini		
1	2	3	4	5	6(4+5)	7	8	9(7+8)	10	11	12(10+11)	13(6+9+12)	14(3-13)
5.1.05.05.	Belanja Hibah kepada Badan, Lembaga, Organisasi Kemasyarakatan yang Berbadan Hukum Indonesia	170.461.400,00	-	-	-	170.441.700,00	-	170.441.700,00	-	-	-	170.441.700,00	19.700,00
5.1.05.05.02.	Belanja Hibah kepada Badan dan Lembaga Nirlaba, Sukarela dan Sosial yang Telah Memiliki Surat Keterangan Terdaftar	170.461.400,00	-	-	-	170.441.700,00	-	170.441.700,00	-	-	-	170.441.700,00	19.700,00
5.1.05.05.02.0002.	Belanja Hibah Barang kepada Badan dan Lembaga Nirlaba, Sukarela dan Sosial yang Telah Memiliki Surat Keterangan Terdaftar	170.461.400,00	-	-	-	170.441.700,00	-	170.441.700,00	-	-	-	170.441.700,00	19.700,00
04.2.02.02.	Pelaksanaan Fasilitasi Pembentukan dan Pengembangan Kelembagaan Pembudi Daya Ikan Kecil	232.056.500,00	-	-	-	18.000.000,00	139.944.000,00	157.944.000,00	43.669.400,00	29.997.100,00	73.666.500,00	231.610.500,00	446.000,00
5.1.02.	Belanja Barang dan Jasa	73.776.500,00	-	-	-	-	-	-	43.669.400,00	29.997.100,00	73.666.500,00	73.666.500,00	110.000,00
5.1.02.01.	Belanja Barang	27.271.500,00	-	-	-	-	-	-	18.324.800,00	8.921.700,00	27.246.500,00	27.246.500,00	25.000,00
5.1.02.01.01.	Belanja Barang Pakai Habis	27.271.500,00	-	-	-	-	-	-	18.324.800,00	8.921.700,00	27.246.500,00	27.246.500,00	25.000,00
5.1.02.01.01.0004.	Belanja Bahan-Bahan Bakar dan Pelumas	8.925.000,00	-	-	-	-	-	-	8.900.000,00	-	8.900.000,00	8.900.000,00	25.000,00
5.1.02.01.01.0012.	Belanja Bahan-Bahan Lainnya	2.000.000,00	-	-	-	-	-	-	2.000.000,00	-	2.000.000,00	2.000.000,00	-
5.1.02.01.01.0024.	Belanja Alat/Bahan untuk Kegiatan Kantor-Alat Tulis Kantor	3.761.700,00	-	-	-	-	-	-	2.035.900,00	1.725.800,00	3.761.700,00	3.761.700,00	-
5.1.02.01.01.0026.	Belanja Alat/Bahan untuk Kegiatan Kantor- Bahan Cetak	7.417.300,00	-	-	-	-	-	-	2.201.400,00	5.215.900,00	7.417.300,00	7.417.300,00	-
5.1.02.01.01.0027.	Belanja Alat/Bahan untuk Kegiatan Kantor-Benda Pos	300.000,00	-	-	-	-	-	-	300.000,00	-	300.000,00	300.000,00	-
5.1.02.01.01.0052.	Belanja Makanan dan Minuman Rapat	4.867.500,00	-	-	-	-	-	-	2.887.500,00	1.980.000,00	4.867.500,00	4.867.500,00	-
5.1.02.02.	Belanja Jasa	31.065.000,00	-	-	-	-	-	-	25.344.600,00	5.700.400,00	31.045.000,00	31.045.000,00	20.000,00
5.1.02.02.01.	Belanja Jasa Kantor	11.015.000,00	-	-	-	-	-	-	9.350.000,00	1.665.000,00	11.015.000,00	11.015.000,00	-
5.1.02.02.01.0003.	Honorarium Narasumber atau Pembahas, Moderator, Pembawa Acara, dan Panitia	9.975.000,00	-	-	-	-	-	-	9.030.000,00	945.000,00	9.975.000,00	9.975.000,00	-

Kode Rekening	Uraian	Jumlah Anggaran	SPJ - LS Gaji			SPJ - LS Baramg & Jasa			SPJ UP/GU/TU			Jumlah SPJ (LS+UP/GU/TU) s.d. Bulan ini	Sisa Pagu Anggaran
			s.d. Bulan lalu	Bulan ini	s.d. Bulan ini	s.d. Bulan lalu	Bulan ini	s.d. Bulan ini	s.d. Bulan lalu	Bulan ini	s.d. Bulan ini		
1	2	3	4	5	6(4+5)	7	8	9(7+8)	10	11	12(10+11)	13(6+9+12)	14(3-13)
5.1.02.02.01.0007.	Honorarium Rohaniwan	720.000,00	-	-	-	-	-	-	240.000,00	480.000,00	720.000,00	720.000,00	-
5.1.02.02.01.0025.	Belanja Jasa Tenaga Kesenian dan Kebudayaan	320.000,00	-	-	-	-	-	-	80.000,00	240.000,00	320.000,00	320.000,00	-
5.1.02.02.12.	Belanja Kursus/Pelatihan, Sosialisasi, Bimbingan Teknis serta Pendidikan dan Pelatihan	20.050.000,00	-	-	-	-	-	-	15.994.600,00	4.035.400,00	20.030.000,00	20.030.000,00	20.000,00
5.1.02.02.12.0003.	Belanja Bimbingan Teknis	20.050.000,00	-	-	-	-	-	-	15.994.600,00	4.035.400,00	20.030.000,00	20.030.000,00	20.000,00
5.1.02.04.	Belana Perjalanan Dinas	15.440.000,00	-	-	-	-	-	-	-	15.375.000,00	15.375.000,00	15.375.000,00	65.000,00
5.1.02.04.	Belanja Perjalanan Dinas	15.440.000,00	-	-	-	-	-	-	-	15.375.000,00	15.375.000,00	15.375.000,00	65.000,00
5.1.02.04.01.	Belanja Perjalanan Dinas Dalam Negeri	15.440.000,00	-	-	-	-	-	-	-	15.375.000,00	15.375.000,00	15.375.000,00	65.000,00
5.1.02.04.01.0001.	Belanja Perjalanan Dinas Biasa	3.340.000,00	-	-	-	-	-	-	-	3.340.000,00	3.340.000,00	3.340.000,00	-
5.1.02.04.01.0003.	Belanja Perjalanan Dinas Dalam Kota	12.100.000,00	-	-	-	-	-	-	-	12.035.000,00	12.035.000,00	12.035.000,00	65.000,00
5.1.05.	Belanja Hibah	18.000.000,00	-	-	-	18.000.000,00	-	18.000.000,00	-	-	-	18.000.000,00	-
5.1.05.05.	Belanja Hibah kepada Badan, Lembaga, Organisasi Kemasyarakatan yang Berbadan Hukum Indonesia	18.000.000,00	-	-	-	18.000.000,00	-	18.000.000,00	-	-	-	18.000.000,00	-
5.1.05.05.02.	Belanja Hibah kepada Badan dan Lembaga Nirlaba, Sukarela dan Sosial yang Telah Memiliki Surat Keterangan Terdaftar	18.000.000,00	-	-	-	18.000.000,00	-	18.000.000,00	-	-	-	18.000.000,00	-
5.1.05.05.02.0002.	Belanja Hibah Barang kepada Badan dan Lembaga Nirlaba, Sukarela dan Sosial yang Telah Memiliki Surat Keterangan Terdaftar	18.000.000,00	-	-	-	18.000.000,00	-	18.000.000,00	-	-	-	18.000.000,00	-
5.1.06.	Belanja Bantuan Sosial	140.280.000,00	-	-	-	-	139.944.000,00	139.944.000,00	-	-	-	139.944.000,00	336.000,00
5.1.06.01.	Belanja Bantuan Sosial kepada Individu	140.280.000,00	-	-	-	-	139.944.000,00	139.944.000,00	-	-	-	139.944.000,00	336.000,00
5.1.06.01.02.	Belanja Bantuan Sosial Barang yang Direncanakan kepada Individu	140.280.000,00	-	-	-	-	139.944.000,00	139.944.000,00	-	-	-	139.944.000,00	336.000,00

Kode Rekening	Uraian	Jumlah Anggaran	SPJ - LS Gaji			SPJ - LS Baramg & Jasa			SPJ UP/GU/TU			Jumlah SPJ (LS+UP/GU/TU) s.d. Bulan ini	Sisa Pagu Anggaran
			s.d. Bulan lalu	Bulan ini	s.d. Bulan ini	s.d. Bulan lalu	Bulan ini	s.d. Bulan ini	s.d. Bulan lalu	Bulan ini	s.d. Bulan ini		
1	2	3	4	5	6(4+5)	7	8	9(7+8)	10	11	12(10+11)	13(6+9+12)	14(3-13)
5.1.06.01.02.0001.	Belanja Bantuan Sosial Barang yang Direncanakan kepada Individu	140.280.000,00	-	-	-	-	139.944.000,00	139.944.000,00	-	-	-	139.944.000,00	336.000,00
04.2.02.03.	Pelaksanaan Fasilitas Bantuan Pendanaan, Bantuan Pembiayaan, Kemitraan Usaha	-	-	-	-	-	-	-	-	-	-	-	-
5.1.02.	Belanja Barang dan Jasa	-	-	-	-	-	-	-	-	-	-	-	-
5.1.02.01.	Belanja Barang	-	-	-	-	-	-	-	-	-	-	-	-
5.1.02.01.01.	Belanja Barang Pakai Habis	-	-	-	-	-	-	-	-	-	-	-	-
5.1.02.01.01.0026.	Belanja Alat/Bahan untuk Kegiatan Kantor- Bahan Cetak	-	-	-	-	-	-	-	-	-	-	-	-
5.1.02.01.01.0052.	Belanja Makanan dan Minuman Rapat	-	-	-	-	-	-	-	-	-	-	-	-
5.1.02.04.	Belana Perjalanan Dinas	-	-	-	-	-	-	-	-	-	-	-	-
5.1.02.04.	Belanja Perjalanan Dinas	-	-	-	-	-	-	-	-	-	-	-	-
5.1.02.04.01.	Belanja Perjalanan Dinas Dalam Negeri	-	-	-	-	-	-	-	-	-	-	-	-
5.1.02.04.01.0001.	Belanja Perjalanan Dinas Biasa	-	-	-	-	-	-	-	-	-	-	-	-
5.1.02.04.01.0003.	Belanja Perjalanan Dinas Dalam Kota	-	-	-	-	-	-	-	-	-	-	-	-
5.1.05.	Belanja Hibah	-	-	-	-	-	-	-	-	-	-	-	-
5.1.05.05.	Belanja Hibah kepada Badan, Lembaga, Organisasi Kemasyarakatan yang Berbadan Hukum Indonesia	-	-	-	-	-	-	-	-	-	-	-	-
5.1.05.05.02.	Belanja Hibah kepada Badan dan Lembaga Nirlaba, Sukarela dan Sosial yang Telah Memiliki Surat Keterangan Terdaftar	-	-	-	-	-	-	-	-	-	-	-	-
5.1.05.05.02.0002.	Belanja Hibah Barang kepada Badan dan Lembaga Nirlaba, Sukarela dan Sosial yang Telah Memiliki Surat Keterangan Terdaftar	-	-	-	-	-	-	-	-	-	-	-	-

Kode Rekening	Uraian	Jumlah Anggaran	SPJ - LS Gaji			SPJ - LS Baramg & Jasa			SPJ UP/GU/TU			Jumlah SPJ (LS+UP/GU/TU) s.d. Bulan ini	Sisa Pagu Anggaran
			s.d. Bulan lalu	Bulan ini	s.d. Bulan ini	s.d. Bulan lalu	Bulan ini	s.d. Bulan ini	s.d. Bulan lalu	Bulan ini	s.d. Bulan ini		
1	2	3	4	5	6(4+5)	7	8	9(7+8)	10	11	12(10+11)	13(6+9+12)	14(3-13)
04.2.02.04.	Pemberian Pendampingan, Kemudahan Akses Ilmu Pengetahuan, Teknologi dan Informasi, serta Penyelenggaraan Pendidikan dan Pelatihan	250.892.600,00	-	-	-	83.000.000,00	7.000.000,00	90.000.000,00	150.824.900,00	8.890.100,00	159.715.000,00	249.715.000,00	1.177.600,00
5.1.02.	Belanja Barang dan Jasa	210.892.600,00	-	-	-	50.000.000,00	-	50.000.000,00	150.824.900,00	8.890.100,00	159.715.000,00	209.715.000,00	1.177.600,00
5.1.02.01.	Belanja Barang	80.423.600,00	-	-	-	50.000.000,00	-	50.000.000,00	25.533.500,00	4.890.100,00	30.423.600,00	80.423.600,00	-
5.1.02.01.01.	Belanja Barang Pakai Habis	80.423.600,00	-	-	-	50.000.000,00	-	50.000.000,00	25.533.500,00	4.890.100,00	30.423.600,00	80.423.600,00	-
5.1.02.01.01.0012.	Belanja Bahan-Bahan Lainnya	7.500.000,00	-	-	-	-	-	-	7.500.000,00	-	7.500.000,00	7.500.000,00	-
5.1.02.01.01.0024.	Belanja Alat/Bahan untuk Kegiatan Kantor-Alat Tulis Kantor	926.000,00	-	-	-	-	-	-	926.000,00	-	926.000,00	926.000,00	-
5.1.02.01.01.0026.	Belanja Alat/Bahan untuk Kegiatan Kantor- Bahan Cetak	6.927.600,00	-	-	-	-	-	-	4.732.500,00	2.195.100,00	6.927.600,00	6.927.600,00	-
5.1.02.01.01.0052.	Belanja Makanan dan Minuman Rapat	15.070.000,00	-	-	-	-	-	-	12.375.000,00	2.695.000,00	15.070.000,00	15.070.000,00	-
5.1.02.01.01.0063.	Belanja Pakai Dinas Harian (PDH)	50.000.000,00	-	-	-	50.000.000,00	-	50.000.000,00	-	-	-	50.000.000,00	-
5.1.02.02.	Belanja Jasa	77.670.000,00	-	-	-	-	-	-	72.600.000,00	4.000.000,00	76.600.000,00	76.600.000,00	1.070.000,00
5.1.02.02.01.	Belanja Jasa Kantor	74.550.000,00	-	-	-	-	-	-	69.650.000,00	4.000.000,00	73.650.000,00	73.650.000,00	900.000,00
5.1.02.02.01.0003.	Honorarium Narasumber atau Pembahas, Moderator, Pembawa Acara, dan Panitia	450.000,00	-	-	-	-	-	-	450.000,00	-	450.000,00	450.000,00	-
5.1.02.02.01.0026.	Belanja Jasa Tenaga Administrasi	12.000.000,00	-	-	-	-	-	-	12.000.000,00	-	12.000.000,00	12.000.000,00	-
5.1.02.02.01.0030.	Belanja Jasa Tenaga Kebersihan	34.200.000,00	-	-	-	-	-	-	30.800.000,00	2.800.000,00	33.600.000,00	33.600.000,00	600.000,00
5.1.02.02.01.0031.	Belanja Jasa Tenaga Keamanan	14.400.000,00	-	-	-	-	-	-	13.200.000,00	1.200.000,00	14.400.000,00	14.400.000,00	-
5.1.02.02.01.0033.	Belanja Jasa Tenaga Supir	13.500.000,00	-	-	-	-	-	-	13.200.000,00	-	13.200.000,00	13.200.000,00	300.000,00
5.1.02.02.01.0071.	Belanja Lembur	-	-	-	-	-	-	-	-	-	-	-	-
5.1.02.02.04.	Belanja Sewa Peralatan dan Mesin	-	-	-	-	-	-	-	-	-	-	-	-
5.1.02.02.04.0355.	Belanja Sewa Peralatan Umum	-	-	-	-	-	-	-	-	-	-	-	-

Kode Rekening	Uraian	Jumlah Anggaran	SPJ - LS Gaji			SPJ - LS Baramg & Jasa			SPJ UP/GU/TU			Jumlah SPJ (LS+UP/GU/TU) s.d. Bulan ini	Sisa Pagu Anggaran
			s.d. Bulan lalu	Bulan ini	s.d. Bulan ini	s.d. Bulan lalu	Bulan ini	s.d. Bulan ini	s.d. Bulan lalu	Bulan ini	s.d. Bulan ini		
1	2	3	4	5	6(4+5)	7	8	9(7+8)	10	11	12(10+11)	13(6+9+12)	14(3-13)
5.1.02.02.12.	Belanja Kursus/Pelatihan, Sosialisasi, Bimbingan Teknis serta Pendidikan dan Pelatihan	3.120.000,00	-	-	-	-	-	-	2.950.000,00	-	2.950.000,00	2.950.000,00	170.000,00
5.1.02.02.12.0003.	Belanja Bimbingan Teknis	3.120.000,00	-	-	-	-	-	-	2.950.000,00	-	2.950.000,00	2.950.000,00	170.000,00
5.1.02.04.	Belana Perjalanan Dinas	52.799.000,00	-	-	-	-	-	-	52.691.400,00	-	52.691.400,00	52.691.400,00	107.600,00
5.1.02.04.	Belanja Perjalanan Dinas	52.799.000,00	-	-	-	-	-	-	52.691.400,00	-	52.691.400,00	52.691.400,00	107.600,00
5.1.02.04.01.	Belanja Perjalanan Dinas Dalam Negeri	52.799.000,00	-	-	-	-	-	-	52.691.400,00	-	52.691.400,00	52.691.400,00	107.600,00
5.1.02.04.01.0001.	Belanja Perjalanan Dinas Biasa	20.469.000,00	-	-	-	-	-	-	20.361.400,00	-	20.361.400,00	20.361.400,00	107.600,00
5.1.02.04.01.0003.	Belanja Perjalanan Dinas Dalam Kota	32.330.000,00	-	-	-	-	-	-	32.330.000,00	-	32.330.000,00	32.330.000,00	-
5.1.05.	Belanja Hibah	40.000.000,00	-	-	-	33.000.000,00	7.000.000,00	40.000.000,00	-	-	-	40.000.000,00	-
5.1.05.05.	Belanja Hibah kepada Badan, Lembaga, Organisasi Kemasyarakatan yang Berbadan Hukum Indonesia	40.000.000,00	-	-	-	33.000.000,00	7.000.000,00	40.000.000,00	-	-	-	40.000.000,00	-
5.1.05.05.02.	Belanja Hibah kepada Badan dan Lembaga Nirlaba, Sukarela dan Sosial yang Telah Memiliki Surat Keterangan Terdaftar	40.000.000,00	-	-	-	33.000.000,00	7.000.000,00	40.000.000,00	-	-	-	40.000.000,00	-
5.1.05.05.02.0002.	Belanja Hibah Barang kepada Badan dan Lembaga Nirlaba, Sukarela dan Sosial yang Telah Memiliki Surat Keterangan Terdaftar	40.000.000,00	-	-	-	33.000.000,00	7.000.000,00	40.000.000,00	-	-	-	40.000.000,00	-
04.2.04.	Pengelolaan Pembudidayaan Ikan	-	-	-	-	-	-	-	-	-	-	-	-
04.2.04.01.	Penyediaan Data dan Informasi Pembudidayaan Ikan dalam 1 (Satu) Daerah Kabupaten/Kota	-	-	-	-	-	-	-	-	-	-	-	-
5.1.02.	Belanja Barang dan Jasa	-	-	-	-	-	-	-	-	-	-	-	-
5.1.02.04.	Belana Perjalanan Dinas	-	-	-	-	-	-	-	-	-	-	-	-
5.1.02.04.	Belanja Perjalanan Dinas	-	-	-	-	-	-	-	-	-	-	-	-
5.1.02.04.01.	Belanja Perjalanan Dinas Dalam Negeri	-	-	-	-	-	-	-	-	-	-	-	-

Kode Rekening	Uraian	Jumlah Anggaran	SPJ - LS Gaji			SPJ - LS Baramg & Jasa			SPJ UP/GU/TU			Jumlah SPJ (LS+UP/GU/TU) s.d. Bulan ini	Sisa Pagu Anggaran
			s.d. Bulan lalu	Bulan ini	s.d. Bulan ini	s.d. Bulan lalu	Bulan ini	s.d. Bulan ini	s.d. Bulan lalu	Bulan ini	s.d. Bulan ini		
1	2	3	4	5	6(4+5)	7	8	9(7+8)	10	11	12(10+11)	13(6+9+12)	14(3-13)
5.1.02.04.01.0001.	Belanja Perjalanan Dinas Biasa	-	-	-	-	-	-	-	-	-	-	-	-
5.1.02.04.01.0003.	Belanja Perjalanan Dinas Dalam Kota	-	-	-	-	-	-	-	-	-	-	-	-
04.2.04.02.	Penyediaan Prasarana Pembudidayaan Ikan dalam 1 (Satu) Daerah Kabupaten/Kota	-	-	-	-	-	-	-	-	-	-	-	-
5.1.02.	Belanja Barang dan Jasa	-	-	-	-	-	-	-	-	-	-	-	-
5.1.02.01.	Belanja Barang	-	-	-	-	-	-	-	-	-	-	-	-
5.1.02.01.01.	Belanja Barang Pakai Habis	-	-	-	-	-	-	-	-	-	-	-	-
5.1.02.01.01.0001.	Belanja Bahan-Bahan Bangunan dan Konstruksi	-	-	-	-	-	-	-	-	-	-	-	-
5.1.02.01.01.0010.	Belanja Bahan-Isi Tabung Gas	-	-	-	-	-	-	-	-	-	-	-	-
5.1.02.01.01.0012.	Belanja Bahan-Bahan Lainnya	-	-	-	-	-	-	-	-	-	-	-	-
5.1.02.01.01.0032.	Belanja Alat/Bahan untuk Kegiatan Kantor-Perlengkapan Dinas	-	-	-	-	-	-	-	-	-	-	-	-
5.1.02.01.01.0043.	Belanja Natura dan Pakan-Natura	-	-	-	-	-	-	-	-	-	-	-	-
5.1.02.02.	Belanja Jasa	-	-	-	-	-	-	-	-	-	-	-	-
5.1.02.02.01.	Belanja Jasa Kantor	-	-	-	-	-	-	-	-	-	-	-	-
5.1.02.02.01.0026.	Belanja Jasa Tenaga Administrasi	-	-	-	-	-	-	-	-	-	-	-	-
5.1.02.02.01.0028.	Belanja Jasa Tenaga Pelayanan Umum	-	-	-	-	-	-	-	-	-	-	-	-
5.1.02.04.	Belanja Perjalanan Dinas	-	-	-	-	-	-	-	-	-	-	-	-
5.1.02.04.01.	Belanja Perjalanan Dinas Dalam Negeri	-	-	-	-	-	-	-	-	-	-	-	-
5.1.02.04.01.0001.	Belanja Perjalanan Dinas Biasa	-	-	-	-	-	-	-	-	-	-	-	-
5.1.02.04.01.0003.	Belanja Perjalanan Dinas Dalam Kota	-	-	-	-	-	-	-	-	-	-	-	-
5.2.02.	Belanja Modal Peralatan dan Mesin	-	-	-	-	-	-	-	-	-	-	-	-
5.2.02.04.	Belanja Modal Alat Pertanian	-	-	-	-	-	-	-	-	-	-	-	-

Kode Rekening	Uraian	Jumlah Anggaran	SPJ - LS Gaji			SPJ - LS Baramg & Jasa			SPJ UP/GU/TU			Jumlah SPJ (LS+UP/GU/TU) s.d. Bulan ini	Sisa Pagu Anggaran
			s.d. Bulan lalu	Bulan ini	s.d. Bulan ini	s.d. Bulan lalu	Bulan ini	s.d. Bulan ini	s.d. Bulan lalu	Bulan ini	s.d. Bulan ini		
1	2	3	4	5	6(4+5)	7	8	9(7+8)	10	11	12(10+11)	13(6+9+12)	14(3-13)
5.2.02.04.01.	Belanja Modal Alat Pengolahan	-	-	-	-	-	-	-	-	-	-	-	-
5.2.02.04.01.0008.	Belanja Modal Alat Produksi Perikanan	-	-	-	-	-	-	-	-	-	-	-	-
5.2.02.08.	Belanja Modal Alat Laboratorium	-	-	-	-	-	-	-	-	-	-	-	-
5.2.02.08.01.	Belanja Modal Unit Alat Laboratorium	-	-	-	-	-	-	-	-	-	-	-	-
5.2.02.08.01.0056.	Belanja Modal Alat Laboratorium Lain	-	-	-	-	-	-	-	-	-	-	-	-
04.2.04.03.	Penjaminan Ketersediaan Sarana Pembudidayaan Ikan dalam 1 (Satu) Daerah Kabupaten/Kota	-	-	-	-	-	-	-	-	-	-	-	-
5.1.02.	Belanja Barang dan Jasa	-	-	-	-	-	-	-	-	-	-	-	-
5.1.02.01.	Belanja Barang	-	-	-	-	-	-	-	-	-	-	-	-
5.1.02.01.01.	Belanja Barang Pakai Habis	-	-	-	-	-	-	-	-	-	-	-	-
5.1.02.01.01.0026.	Belanja Alat/Bahan untuk Kegiatan Kantor- Bahan Cetak	-	-	-	-	-	-	-	-	-	-	-	-
5.1.02.01.01.0052.	Belanja Makanan dan Minuman Rapat	-	-	-	-	-	-	-	-	-	-	-	-
5.1.02.04.	Belana Perjalanan Dinas	-	-	-	-	-	-	-	-	-	-	-	-
5.1.02.04.	Belanja Perjalanan Dinas	-	-	-	-	-	-	-	-	-	-	-	-
5.1.02.04.01.	Belanja Perjalanan Dinas Dalam Negeri	-	-	-	-	-	-	-	-	-	-	-	-
5.1.02.04.01.0001.	Belanja Perjalanan Dinas Biasa	-	-	-	-	-	-	-	-	-	-	-	-
5.1.02.04.01.0003.	Belanja Perjalanan Dinas Dalam Kota	-	-	-	-	-	-	-	-	-	-	-	-
5.1.05.	Belanja Hibah	-	-	-	-	-	-	-	-	-	-	-	-
5.1.05.05.	Belanja Hibah kepada Badan, Lembaga, Organisasi Kemasyarakatan yang Berbadan Hukum Indonesia	-	-	-	-	-	-	-	-	-	-	-	-
5.1.05.05.02.	Belanja Hibah kepada Badan dan Lembaga Nirlaba, Sukarela dan Sosial yang Telah Memiliki Surat Keterangan Terdaftar	-	-	-	-	-	-	-	-	-	-	-	-

Kode Rekening	Uraian	Jumlah Anggaran	SPJ - LS Gaji			SPJ - LS Baramg & Jasa			SPJ UP/GU/TU			Jumlah SPJ (LS+UP/GU/TU) s.d. Bulan ini	Sisa Pagu Anggaran
			s.d. Bulan lalu	Bulan ini	s.d. Bulan ini	s.d. Bulan lalu	Bulan ini	s.d. Bulan ini	s.d. Bulan lalu	Bulan ini	s.d. Bulan ini		
1	2	3	4	5	6(4+5)	7	8	9(7+8)	10	11	12(10+11)	13(6+9+12)	14(3-13)
5.1.05.05.02.0002.	Belanja Hibah Barang kepada Badan dan Lembaga Nirlaba, Sukarela dan Sosial yang Telah Memiliki Surat Keterangan Terdaftar	-	-	-	-	-	-	-	-	-	-	-	-
04.2.04.04.	Pengelolaan Kesehatan Ikan dan Lingkungan Budidaya dalam 1 (Satu) Daerah Kabupaten/Kota	-	-	-	-	-	-	-	-	-	-	-	-
5.1.02.	Belanja Barang dan Jasa	-	-	-	-	-	-	-	-	-	-	-	-
5.1.02.04.	Belana Perjalanan Dinas	-	-	-	-	-	-	-	-	-	-	-	-
5.1.02.04.	Belanja Perjalanan Dinas	-	-	-	-	-	-	-	-	-	-	-	-
5.1.02.04.01.	Belanja Perjalanan Dinas Dalam Negeri	-	-	-	-	-	-	-	-	-	-	-	-
5.1.02.04.01.0001.	Belanja Perjalanan Dinas Biasa	-	-	-	-	-	-	-	-	-	-	-	-
5.1.02.04.01.0003.	Belanja Perjalanan Dinas Dalam Kota	-	-	-	-	-	-	-	-	-	-	-	-
04.2.04.05.	Pembinaan dan Pemantauan Pembudidayaan Ikan di Darat	-	-	-	-	-	-	-	-	-	-	-	-
5.1.02.	Belanja Barang dan Jasa	-	-	-	-	-	-	-	-	-	-	-	-
5.1.02.04.	Belana Perjalanan Dinas	-	-	-	-	-	-	-	-	-	-	-	-
5.1.02.04.	Belanja Perjalanan Dinas	-	-	-	-	-	-	-	-	-	-	-	-
5.1.02.04.01.	Belanja Perjalanan Dinas Dalam Negeri	-	-	-	-	-	-	-	-	-	-	-	-
5.1.02.04.01.0001.	Belanja Perjalanan Dinas Biasa	-	-	-	-	-	-	-	-	-	-	-	-
5.1.02.04.01.0003.	Belanja Perjalanan Dinas Dalam Kota	-	-	-	-	-	-	-	-	-	-	-	-
04.2.04.06.	Perencanaan, Pengembangan, Pemanfaatan dan Perlindungan Lahan untuk Pembudidayaan Ikan di Darat	-	-	-	-	-	-	-	-	-	-	-	-
5.1.02.	Belanja Barang dan Jasa	-	-	-	-	-	-	-	-	-	-	-	-
5.1.02.01.	Belanja Barang	-	-	-	-	-	-	-	-	-	-	-	-

Kode Rekening	Uraian	Jumlah Anggaran	SPJ - LS Gaji			SPJ - LS Baramg & Jasa			SPJ UP/GU/TU			Jumlah SPJ (LS+UP/GU/TU) s.d. Bulan ini	Sisa Pagu Anggaran
			s.d. Bulan lalu	Bulan ini	s.d. Bulan ini	s.d. Bulan lalu	Bulan ini	s.d. Bulan ini	s.d. Bulan lalu	Bulan ini	s.d. Bulan ini		
1	2	3	4	5	6(4+5)	7	8	9(7+8)	10	11	12(10+11)	13(6+9+12)	14(3-13)
5.1.02.01.01.	Belanja Barang Pakai Habis	-	-	-	-	-	-	-	-	-	-	-	-
5.1.02.01.01.0024.	Belanja Alat/Bahan untuk Kegiatan Kantor-Alat Tulis Kantor	-	-	-	-	-	-	-	-	-	-	-	-
5.1.02.02.	Belanja Jasa	-	-	-	-	-	-	-	-	-	-	-	-
5.1.02.02.01.	Belanja Jasa Kantor	-	-	-	-	-	-	-	-	-	-	-	-
5.1.02.02.01.0026.	Belanja Jasa Tenaga Administrasi	-	-	-	-	-	-	-	-	-	-	-	-
5.1.02.03.	Belanja Pemeliharaan	-	-	-	-	-	-	-	-	-	-	-	-
5.1.02.03.02.	Belanja Pemeliharaan Peralatan dan Mesin	-	-	-	-	-	-	-	-	-	-	-	-
5.1.02.03.02.0003.	Belanja Pemeliharaan Alat Besar-Alat Besar Darat-Excavator	-	-	-	-	-	-	-	-	-	-	-	-
5.1.02.04.	Belana Perjalanan Dinas	-	-	-	-	-	-	-	-	-	-	-	-
5.1.02.04.	Belanja Perjalanan Dinas	-	-	-	-	-	-	-	-	-	-	-	-
5.1.02.04.01.	Belanja Perjalanan Dinas Dalam Negeri	-	-	-	-	-	-	-	-	-	-	-	-
5.1.02.04.01.0001.	Belanja Perjalanan Dinas Biasa	-	-	-	-	-	-	-	-	-	-	-	-
5.1.02.04.01.0003.	Belanja Perjalanan Dinas Dalam Kota	-	-	-	-	-	-	-	-	-	-	-	-
5.1.05.	Belanja Hibah	-	-	-	-	-	-	-	-	-	-	-	-
5.1.05.05.	Belanja Hibah kepada Badan, Lembaga, Organisasi Kemasyarakatan yang Berbadan Hukum Indonesia	-	-	-	-	-	-	-	-	-	-	-	-
5.1.05.05.02.	Belanja Hibah kepada Badan dan Lembaga Nirlaba, Sukarela dan Sosial yang Telah Memiliki Surat Keterangan Terdaftar	-	-	-	-	-	-	-	-	-	-	-	-
5.1.05.05.02.0002.	Belanja Hibah Barang kepada Badan dan Lembaga Nirlaba, Sukarela dan Sosial yang Telah Memiliki Surat Keterangan Terdaftar	-	-	-	-	-	-	-	-	-	-	-	-

Kode Rekening	Uraian	Jumlah Anggaran	SPJ - LS Gaji			SPJ - LS Baramg & Jasa			SPJ UP/GU/TU			Jumlah SPJ (LS+UP/GU/TU) s.d. Bulan ini	Sisa Pagu Anggaran
			s.d. Bulan lalu	Bulan ini	s.d. Bulan ini	s.d. Bulan lalu	Bulan ini	s.d. Bulan ini	s.d. Bulan lalu	Bulan ini	s.d. Bulan ini		
1	2	3	4	5	6(4+5)	7	8	9(7+8)	10	11	12(10+11)	13(6+9+12)	14(3-13)
04.2.04.07.	Perencanaan, dan Pengembangan Pemanfaatan Air untuk Pembudidayaan Ikan di Darat	-	-	-	-	-	-	-	-	-	-	-	-
5.1.02.	Belanja Barang dan Jasa	-	-	-	-	-	-	-	-	-	-	-	-
5.1.02.04.	Belana Perjalanan Dinas	-	-	-	-	-	-	-	-	-	-	-	-
5.1.02.04.	Belanja Perjalanan Dinas	-	-	-	-	-	-	-	-	-	-	-	-
5.1.02.04.01.	Belanja Perjalanan Dinas Dalam Negeri	-	-	-	-	-	-	-	-	-	-	-	-
5.1.02.04.01.0001.	Belanja Perjalanan Dinas Biasa	-	-	-	-	-	-	-	-	-	-	-	-
5.1.02.04.01.0003.	Belanja Perjalanan Dinas Dalam Kota	-	-	-	-	-	-	-	-	-	-	-	-
06.	PROGRAM PENGOLAHAN DAN PEMASARAN HASIL PERIKANAN	99.784.000,00	-	-	-	30.000.000,00	-	30.000.000,00	29.625.900,00	39.480.000,00	69.105.900,00	99.105.900,00	678.100,00
06.2.01.	Penerbitan Tanda Daftar Usaha Pengolahan Hasil Perikanan bagi Usaha Skala Mikro dan Kecil	99.784.000,00	-	-	-	30.000.000,00	-	30.000.000,00	29.625.900,00	39.480.000,00	69.105.900,00	99.105.900,00	678.100,00
06.2.01.01.	Penyediaan Data dan Informasi Usaha Pemasaran dan Pengolahan Hasil Perikanan dalam 1 (Satu) Daerah Kabupaten/Kota	99.784.000,00	-	-	-	30.000.000,00	-	30.000.000,00	29.625.900,00	39.480.000,00	69.105.900,00	99.105.900,00	678.100,00
5.1.02.	Belanja Barang dan Jasa	69.784.000,00	-	-	-	-	-	-	29.625.900,00	39.480.000,00	69.105.900,00	69.105.900,00	678.100,00
5.1.02.01.	Belanja Barang	43.711.000,00	-	-	-	-	-	-	29.625.900,00	13.527.000,00	43.152.900,00	43.152.900,00	558.100,00
5.1.02.01.01.	Belanja Barang Pakai Habis	43.711.000,00	-	-	-	-	-	-	29.625.900,00	13.527.000,00	43.152.900,00	43.152.900,00	558.100,00
5.1.02.01.01.0026.	Belanja Alat/Bahan untuk Kegiatan Kantor- Bahan Cetak	31.436.000,00	-	-	-	-	-	-	29.625.900,00	1.652.000,00	31.277.900,00	31.277.900,00	158.100,00
5.1.02.01.01.0036.	Belanja Alat/Bahan untuk Kegiatan Kantor-Alat/Bahan untuk Kegiatan Kantor Lainnya	7.600.000,00	-	-	-	-	-	-	-	7.200.000,00	7.200.000,00	7.200.000,00	400.000,00
5.1.02.01.01.0052.	Belanja Makanan dan Minuman Rapat	4.675.000,00	-	-	-	-	-	-	-	4.675.000,00	4.675.000,00	4.675.000,00	-
5.1.02.02.	Belanja Jasa	10.633.000,00	-	-	-	-	-	-	-	10.633.000,00	10.633.000,00	10.633.000,00	-
5.1.02.02.01.	Belanja Jasa Kantor	2.265.000,00	-	-	-	-	-	-	-	2.265.000,00	2.265.000,00	2.265.000,00	-

Kode Rekening	Uraian	Jumlah Anggaran	SPJ - LS Gaji			SPJ - LS Baramg & Jasa			SPJ UP/GU/TU			Jumlah SPJ (LS+UP/GU/TU) s.d. Bulan ini	Sisa Pagu Anggaran
			s.d. Bulan lalu	Bulan ini	s.d. Bulan ini	s.d. Bulan lalu	Bulan ini	s.d. Bulan ini	s.d. Bulan lalu	Bulan ini	s.d. Bulan ini		
1	2	3	4	5	6(4+5)	7	8	9(7+8)	10	11	12(10+11)	13(6+9+12)	14(3-13)
5.1.02.02.01.0003.	Honorarium Narasumber atau Pembahas, Moderator, Pembawa Acara, dan Panitia Honorarium Rohaniwan	75.000,00	-	-	-	-	-	-	-	75.000,00	75.000,00	75.000,00	-
5.1.02.02.01.0007.	Honorarium Rohaniwan	160.000,00	-	-	-	-	-	-	-	160.000,00	160.000,00	160.000,00	-
5.1.02.02.01.0025.	Belanja Jasa Tenaga Kesenian dan Kebudayaan	80.000,00	-	-	-	-	-	-	-	80.000,00	80.000,00	80.000,00	-
5.1.02.02.01.0037.	Belanja Jasa Juri Perlombaan/Pertandingan	1.950.000,00	-	-	-	-	-	-	-	1.950.000,00	1.950.000,00	1.950.000,00	-
5.1.02.02.04.	Belanja Sewa Peralatan dan Mesin	6.368.000,00	-	-	-	-	-	-	-	6.368.000,00	6.368.000,00	6.368.000,00	-
5.1.02.02.04.0036.	Belanja Sewa Kendaraan Bermotor Penumpang	800.000,00	-	-	-	-	-	-	-	800.000,00	800.000,00	800.000,00	-
5.1.02.02.04.0123.	Belanja Sewa Alat Rumah Tangga Lainnya (Home Use)	3.500.000,00	-	-	-	-	-	-	-	3.500.000,00	3.500.000,00	3.500.000,00	-
5.1.02.02.04.0355.	Belanja Sewa Peralatan Umum	2.068.000,00	-	-	-	-	-	-	-	2.068.000,00	2.068.000,00	2.068.000,00	-
5.1.02.02.07.	Belanja Sewa Aset Tetap Lainnya	2.000.000,00	-	-	-	-	-	-	-	2.000.000,00	2.000.000,00	2.000.000,00	-
5.1.02.02.07.0028.	Belanja Sewa Alat Musik	2.000.000,00	-	-	-	-	-	-	-	2.000.000,00	2.000.000,00	2.000.000,00	-
5.1.02.04.	Belana Perjalanan Dinas	8.790.000,00	-	-	-	-	-	-	-	8.670.000,00	8.670.000,00	8.670.000,00	120.000,00
5.1.02.04.	Belanja Perjalanan Dinas	8.790.000,00	-	-	-	-	-	-	-	8.670.000,00	8.670.000,00	8.670.000,00	120.000,00
5.1.02.04.01.	Belanja Perjalanan Dinas Dalam Negeri	8.790.000,00	-	-	-	-	-	-	-	8.670.000,00	8.670.000,00	8.670.000,00	120.000,00
5.1.02.04.01.0001.	Belanja Perjalanan Dinas Biasa	8.790.000,00	-	-	-	-	-	-	-	8.670.000,00	8.670.000,00	8.670.000,00	120.000,00
5.1.02.04.01.0003.	Belanja Perjalanan Dinas Dalam Kota	-	-	-	-	-	-	-	-	-	-	-	-
5.1.02.05.	Belanja Uang dan/atau Jasa untuk Diberikan kepada Pihak Ketiga/Pihak Lain/Masyarakat	6.650.000,00	-	-	-	-	-	-	-	6.650.000,00	6.650.000,00	6.650.000,00	-
5.1.02.05.01.	Belanja Uang yang Diberikan kepada Pihak Ketiga/Pihak Lain/Masyarakat	6.650.000,00	-	-	-	-	-	-	-	6.650.000,00	6.650.000,00	6.650.000,00	-
5.1.02.05.01.0001.	Belanja Hadiah yang Bersifat Perlombaan	6.650.000,00	-	-	-	-	-	-	-	6.650.000,00	6.650.000,00	6.650.000,00	-
5.1.05.	Belanja Hibah	-	-	-	-	-	-	-	-	-	-	-	-

Kode Rekening	Uraian	Jumlah Anggaran	SPJ - LS Gaji			SPJ - LS Baramg & Jasa			SPJ UP/GU/TU			Jumlah SPJ (LS+UP/GU/TU) s.d. Bulan ini	Sisa Pagu Anggaran
			s.d. Bulan lalu	Bulan ini	s.d. Bulan ini	s.d. Bulan lalu	Bulan ini	s.d. Bulan ini	s.d. Bulan lalu	Bulan ini	s.d. Bulan ini		
1	2	3	4	5	6(4+5)	7	8	9(7+8)	10	11	12(10+11)	13(6+9+12)	14(3-13)
5.1.05.05.	Belanja Hibah kepada Badan, Lembaga, Organisasi Kemasyarakatan yang Berbadan Hukum Indonesia	-	-	-	-	-	-	-	-	-	-	-	-
5.1.05.05.02.	Belanja Hibah kepada Badan dan Lembaga Nirlaba, Sukarela dan Sosial yang Telah Memiliki Surat Keterangan Terdaftar	-	-	-	-	-	-	-	-	-	-	-	-
5.1.05.05.02.0002.	Belanja Hibah Barang kepada Badan dan Lembaga Nirlaba, Sukarela dan Sosial yang Telah Memiliki Surat Keterangan Terdaftar	-	-	-	-	-	-	-	-	-	-	-	-
5.2.04.	Belanja Modal Jalan, Jaringan, dan Irigasi	30.000.000,00	-	-	-	30.000.000,00	-	30.000.000,00	-	-	-	30.000.000,00	-
5.2.04.02.	Belanja Modal Bangunan Air	30.000.000,00	-	-	-	30.000.000,00	-	30.000.000,00	-	-	-	30.000.000,00	-
5.2.04.02.05.	Belanja Modal Bangunan Pengembangan Sumber Air dan Air Tanah	30.000.000,00	-	-	-	30.000.000,00	-	30.000.000,00	-	-	-	30.000.000,00	-
5.2.04.02.05.0005.	Belanja Modal Bangunan Pengaman Pengembangan Sumber Air	30.000.000,00	-	-	-	30.000.000,00	-	30.000.000,00	-	-	-	30.000.000,00	-
06.2.03.	Penyediaan dan Penyaluran Bahan Baku Industri Pengolahan Ikan dalam 1 (Satu) Daerah Kabupaten/ Kota	-	-	-	-	-	-	-	-	-	-	-	-
06.2.03.02.	Pemberian Fasilitas bagi Pelaku Usaha Perikanan Skala Mikro dan Kecil dalam 1 (Satu) Daerah Kabupaten/Kota	-	-	-	-	-	-	-	-	-	-	-	-
5.1.02.	Belanja Barang dan Jasa	-	-	-	-	-	-	-	-	-	-	-	-
5.1.02.01.	Belanja Barang	-	-	-	-	-	-	-	-	-	-	-	-
5.1.02.01.01.	Belanja Barang Pakai Habis	-	-	-	-	-	-	-	-	-	-	-	-
5.1.02.01.01.0012.	Belanja Bahan-Bahan Lainnya	-	-	-	-	-	-	-	-	-	-	-	-
5.1.02.02.	Belanja Jasa	-	-	-	-	-	-	-	-	-	-	-	-

Kode Rekening	Uraian	Jumlah Anggaran	SPJ - LS Gaji			SPJ - LS Baramg & Jasa			SPJ UP/GU/TU			Jumlah SPJ (LS+UP/GU/TU) s.d. Bulan ini	Sisa Pagu Anggaran
			s.d. Bulan lalu	Bulan ini	s.d. Bulan ini	s.d. Bulan lalu	Bulan ini	s.d. Bulan ini	s.d. Bulan lalu	Bulan ini	s.d. Bulan ini		
1	2	3	4	5	6(4+5)	7	8	9(7+8)	10	11	12(10+11)	13(6+9+12)	14(3-13)
5.1.02.02.04.	Belanja Sewa Peralatan dan Mesin	-	-	-	-	-	-	-	-	-	-	-	-
5.1.02.02.04.0036.	Belanja Sewa Kendaraan Bermotor Penumpang	-	-	-	-	-	-	-	-	-	-	-	-
5.1.02.04.	Belana Perjalanan Dinas	-	-	-	-	-	-	-	-	-	-	-	-
5.1.02.04.	Belanja Perjalanan Dinas	-	-	-	-	-	-	-	-	-	-	-	-
5.1.02.04.01.	Belanja Perjalanan Dinas Dalam Negeri	-	-	-	-	-	-	-	-	-	-	-	-
5.1.02.04.01.0001.	Belanja Perjalanan Dinas Biasa	-	-	-	-	-	-	-	-	-	-	-	-
5.1.02.04.01.0003.	Belanja Perjalanan Dinas Dalam Kota	-	-	-	-	-	-	-	-	-	-	-	-
JUMLAH		4.358.384.372,00	2.430.382.740,00	269.354.464,00	2.699.737.204,00	456.178.279,00	223.267.600,00	679.445.879,00	778.469.494,00	167.885.295,00	946.354.789,00	4.325.537.872,00	32.846.500,00
Penerimaan :													
- SP2D			2.430.382.740,00	269.354.464,00	2.699.737.204,00	456.178.279,00	223.267.600,00	679.445.879,00	779.974.394,00	166.494.614,00	946.469.008,00	4.325.652.091,00	
- Potongan Pajak													
a. PPN			-	-	-	10.639.973	15.414.627	26.054.600	11.704.156	870.089	12.574.245	38.628.845	
b. PPh-21			-	-	-	33.126.605	9.818.279	42.944.884	3.756.000	595.750	4.351.750	47.296.634	
c. PPh-22			-	-	-	5.894.321	3.117.794	9.012.115	1.981.025	179.457	2.160.482	11.172.597	
d. PPh-23			-	-	-	-	-	-	180.900	167.360	348.260	348.260	
e. PPh-4			-	-	-	-	-	-	-	-	-	-	
- Lain-lain													
Jumlah Penerimaan :			2.430.382.740,00	269.354.464,00	2.699.737.204,00	505.839.178,00	251.618.300,00	757.457.478,00	797.596.475,00	168.307.270,00	965.903.745,00	4.423.098.427,00	
Pengeluaran :													
- SPJ(LS+UP/GU/TU)			2.430.382.740,00	269.354.464,00	2.699.737.204,00	456.178.279,00	223.267.600,00	679.445.879,00	778.469.494,00	167.885.295,00	946.354.789,00	4.325.537.872,00	
- Penyetoran Pajak													
a. PPN			-	-	-	10.639.973	15.414.627	26.054.600	11.704.156	870.089	12.574.245	38.628.845	
b. PPh-21			-	-	-	33.126.605	9.818.279	42.944.884	3.756.000	595.750	4.351.750	47.296.634	
c. PPh-22			-	-	-	5.894.321	3.117.794	9.012.115	1.981.025	179.457	2.160.482	11.172.597	
d. PPh-23			-	-	-	-	-	-	180.900	167.360	348.260	348.260	
e. PPh-4			-	-	-	-	-	-	-	-	-	-	
- Lain-lain			-	-	-	-	-	-	5.200	109.019	114.219	114.219	
Jumlah Pengeluaran :			2.430.382.740,00	269.354.464,00	2.699.737.204,00	505.839.178,00	251.618.300,00	757.457.478,00	796.096.775,00	169.806.970,00	965.903.745,00	4.423.098.427,00	
Saldo Kas			-	-	-	-	-	-	1.499.700,00	(1.499.700,00)	-	-	



Mengetahui,
Pengguna Anggaran

MOHD. SISWANTO, S.Pi. M. Si
NIP. 197108081998031004

SARILAMAK, 29 Desember 2023

Bendahara Pengeluaran

HILDAYATI, A.Md
NIP. 197604082010012005

PEMERINTAH KABUPATEN LIMA PULUH KOTA
REGISTER SPP/SPM/SP2D
SKPD : 3.25.0.00.0.00.21.DINAS PERIKANAN

1-5

No	Jenis UP/GU/TU/LS	SPP		SPM		SP2D		Uraian	Jumlah	Ket
		Tanggal	Nomor	Tanggal	Nomor	Tanggal	Nomor			
1	2	3	4	5	6	7	8	9	10	11
1	LS	02-01-2023	00001/3.25.0.00.0.00.21/SPP/LS//2023	02-01-2023	00001/3.25.0.00.0.00.21/SPM/LS//2023	02-01-2023	00001/SP2D/LS//2023	PEMBAYARAN GAJI PNS JANUARI 2023	162.222.330,00	
2	LS	17-01-2023	00002/3.25.0.00.0.00.21/SPP/LS//2023	17-01-2023	00002/3.25.0.00.0.00.21/SPM/LS//2023	01-02-2023	00072/SP2D/LS//2023	PEMBAYARAN GAJI PNS BULAN FEBRUARI 2023	162.468.805,00	
3	LS	09-02-2023	00003/3.25.0.00.0.00.21/SPP/LS//2023	09-02-2023	00003/3.25.0.00.0.00.21/SPM/LS//2023	13-02-2023	00159/SP2D/LS//2023	Pembayaran Kekurangan Gaji PNS	3.749.262,00	
4	UP	16-02-2023	00004/3.25.0.00.0.00.21/SPP/UP//2023	21-02-2023	00004/3.25.0.00.0.00.21/SPM/UP//2023	21-02-2023	00192/SP2D/UP//2023	Pengajuan SPP UP [SKPD]	100.000.000,00	
5	LS	21-02-2023	00005/3.25.0.00.0.00.21/SPP/LS//2023	21-02-2023	00005/3.25.0.00.0.00.21/SPM/LS//2023	01-03-2023	00221/SP2D/LS//2023	PEMBAYARAN GAJI PNS BULAN MARET 2023	163.220.117,00	
6	LS	21-03-2023	00006/3.25.0.00.0.00.21/SPP/LS//2023	21-03-2023	00006/3.25.0.00.0.00.21/SPM/LS//2023	01-04-2023	00358/SP2D/LS//2023	PEMBAYARAN GAJI PNS BULAN APRIL 2023	155.758.895,00	
7	LS	06-04-2023	00007/3.25.0.00.0.00.21/SPP/LS///2023	06-04-2023	00007/3.25.0.00.0.00.21/SPM/LS///2023	01-05-2023	00461/SP2D/LS///2023	PEMBAYARAN GAJI PNS BULAN MEI 2023	155.758.895,00	
8	LS	17-04-2023	00008/3.25.0.00.0.00.21/SPP/LS///2023	17-04-2023	00008/3.25.0.00.0.00.21/SPM/LS///2023	17-04-2023	00557/SP2D/LS///2023	PEMBAYARN TPP PNS BULAN JANUARI s/d MARET 2023	190.992.592,00	
9	LS	17-04-2023	00009/3.25.0.00.0.00.21/SPP/LS///2023	17-04-2023	00009/3.25.0.00.0.00.21/SPM/LS///2023	17-04-2023	00562/SP2D/LS///2023	PEMBAYARAN THR DAN TPP 50 % PNS 2023	194.176.286,00	
10	LS	27-04-2023	00010/3.25.0.00.0.00.21/SPP/LS///2023	17-05-2023	00010/3.25.0.00.0.00.21/SPM/LS///2023	19-05-2023	00812/SP2D/LS///2023	Pembayaran Belanja Pengadaan Sarana Prasarana Kolam Ikan Hias Rumah Dinas Bupati kepada Teguh Tuheteru/Sabita Koi Farm	30.000.000,00	
11	TU	10-05-2023	00011/3.25.0.00.0.00.21/SPP/TU///2023	10-05-2023	00011/3.25.0.00.0.00.21/SPM/TU///2023	15-05-2023	00743/SP2D/TU///2023	Pengajuan SPP TU	77.862.500,00	
12	LS	16-05-2023	00012/3.25.0.00.0.00.21/SPP/LS///2023	16-05-2023	00012/3.25.0.00.0.00.21/SPM/LS///2023	01-06-2023	00845/SP2D/LS///2023	PEMBAYARAN GAJI PNS BULAN JUNI 2023	155.758.895,00	
13	TU	05-06-2023	00014/3.25.0.00.0.00.21/SPP/TU///2023	05-06-2023	00014/3.25.0.00.0.00.21/SPM/TU///2023	08-06-2023	00940/SP2D/TU///2023	Pengajuan SPP TU	83.027.350,00	
14	GU	05-06-2023	00013/3.25.0.00.0.00.21/SPP/GU///2023	05-06-2023	00013/3.25.0.00.0.00.21/SPM/GU//I/2023	07-07-2023	01228/SP2D/GU///2023	Pengajuan SPP GU	84.524.654,00	
15	LS	20-06-2023	00015/3.25.0.00.0.00.21/SPP/LS///2023	20-06-2023	00015/3.25.0.00.0.00.21/SPM/LS///2023	01-07-2023	01062/SP2D/LS///2023	PEMBAYARAN GAJI PNS BULAN JULI 2023	154.732.345,00	
16	LS	21-06-2023	00016/3.25.0.00.0.00.21/SPP/LS///2023	21-06-2023	00016/3.25.0.00.0.00.21/SPM/LS///2023	22-06-2023	01049/SP2D/LS///2023	Pembayaran Belanja Tagihan Telepon, Tagihan Air, Dan Tagihan Listrik Bulan Juni 2023	2.211.847,00	

No	Jenis UP/GU/TU/LS	SPP		SPM		SP2D		Uraian	Jumlah	Ket
		Tanggal	Nomor	Tanggal	Nomor	Tanggal	Nomor			
1	2	3	4	5	6	7	8	9	10	11
17	LS	23-06-2023	00017/3.25.0.00.0.00.21/SPP/LS/III/2023	23-06-2023	00017/3.25.0.00.0.00.21/SPM/LS/III/2023	27-06-2023	01180/SP2D/LS/III/2023	Pembayaran Belanja Pengadaan Natura dan Pakan Natura Kepada Yasril Islami (DAU yang Diarahkan Program Penunjang Pendidikan)	9.957.000,00	
18	LS	26-06-2023	00018/3.25.0.00.0.00.21/SPP/LS/III/2023	26-06-2023	00018/3.25.0.00.0.00.21/SPM/LS/III/2023	26-06-2023	01123/SP2D/LS/III/2023	PEMBAYARAN GAJI KE 13 PNS TAHUN 2023	154.593.899,00	
19	LS	04-07-2023	00019/3.25.0.00.0.00.21/SPP/LS/III/2023	04-07-2023	00019/3.25.0.00.0.00.21/SPM/LS/III/2023	06-07-2023	01201/SP2D/LS/III/2023	Pembayaran Belanja Iuran Jaminan Kesehatan (BPJS Kes), Iuran Jaminan Kecelakaan Kerja (JKK), Iuran Jaminan Kematian Kerja (JKK) Bagi Non ASN dari Bulan April s.d Juli 2023	7.979.712,00	
20	LS	07-07-2023	00020/3.25.0.00.0.00.21/SPP/LS/III/2023	07-07-2023	00020/3.25.0.00.0.00.21/SPM/LS/III/2023	07-07-2023	01244/SP2D/LS/III/2023	Pembayaran 100% Belanja Pengadaan Pakaian Dinas Harian (PDH) Kepada Erwinsyah pemilik Toko Grand arau Tailor	50.000.000,00	
21	LS	10-07-2023	00021/3.25.0.00.0.00.21/SPP/LS/III/2023	10-07-2023	00021/3.25.0.00.0.00.21/SPM/LS/III/2023	13-07-2023	01272/SP2D/LS/III/2023	PEMBAYARAN KEKURANGAN GAJI PNS	1.178.208,00	
22	LS	20-07-2023	00022/3.25.0.00.0.00.21/SPP/LS/III/2023	20-07-2023	00022/3.25.0.00.0.00.21/SPM/LS/III/2023	01-08-2023	01368/SP2D/LS/III/2023	PEMBAYARAN GAJI PNS BULAN AGUSTUS 2023	162.677.703,00	
23	TU	28-07-2023	00023/3.25.0.00.0.00.21/SPP/TU/III/2023	28-07-2023	00023/3.25.0.00.0.00.21/SPM/TU/II/2023	01-08-2023	01435/SP2D/TU/III/2023	Pengajuan SPP TU	91.072.650,00	
24	LS	14-08-2023	00024/3.25.0.00.0.00.21/SPP/LS/III/2023	14-08-2023	00024/3.25.0.00.0.00.21/SPM/LS/III/2023	15-08-2023	01532/SP2D/LS/III/2023	Pembayaran Belanja Tagihan Telepon, Tagihan Air, dan Tagihan Listrik dinas Perikanan Periode Juni, Juli dan Agustus 2023	4.642.941,00	
25	LS	16-08-2023	00025/3.25.0.00.0.00.21/SPP/LS/III/2023	16-08-2023	00025/3.25.0.00.0.00.21/SPM/LS/III/2023	18-08-2023	01545/SP2D/LS/III/2023	Pembayaran Belanja Pengadaan Natura dan Pakan Natura Kepada CV. N Project (DAU yang Diarahkan Program Penunjang Pendidikan)	15.113.250,00	
26	LS	18-08-2023	00026/3.25.0.00.0.00.21/SPP/LS/III/2023	18-08-2023	00026/3.25.0.00.0.00.21/SPM/LS/III/2023	18-08-2023	01542/SP2D/LS/III/2023	Pengadaan Tripolin/ Kolam Bundar/ Kolam Terpal dan Alat Perikanan serta Obat obatan dan Vitamin kepada Rusmon Zelka (DAU Diarahkan)	21.867.000,00	
27	LS	18-08-2023	00027/3.25.0.00.0.00.21/SPP/LS/III/2023	18-08-2023	00027/3.25.0.00.0.00.21/SPM/LS/III/2023	01-09-2023	01600/SP2D/LS/III/2023	PEMBAYARAN GAJI PNS BULAN SEPTEMBER 2023	157.465.815,00	
28	LS	24-08-2023	00028/3.25.0.00.0.00.21/SPP/LS/III/2023	24-08-2023	00028/3.25.0.00.0.00.21/SPM/LS/III/2023	24-08-2023	01604/SP2D/LS/III/2023	Pembayaran belanja Pengadaan Pakan untuk Demplot Budidaya Ikan Lele di kolam Terpal Pokdakan Cipta Kerja (DAU Diarahkan) kepada Yasril Islami	8.110.000,00	
29	TU	31-08-2023	00029/3.25.0.00.0.00.21/SPP/TU/III/2023	31-08-2023	00029/3.25.0.00.0.00.21/SPM/TU/II/2023	06-09-2023	01721/SP2D/TU/III/2023	Pengajuan SPP TU	71.895.500,00	
30	LS	01-09-2023	00030/3.25.0.00.0.00.21/SPP/LS/III/2023	01-09-2023	00030/3.25.0.00.0.00.21/SPM/LS/III/2023	07-09-2023	01742/SP2D/LS/III/2023	Pengadaan Benih Ikan Lele untuk Demplot Budidaya Ikan Lele di Kolam Terpal Pokdakan Cipta Kerja (DAU Diarahkan)	3.023.000,00	
31	LS	06-09-2023	00031/3.25.0.00.0.00.21/SPP/LS/III/2023	06-09-2023	00031/3.25.0.00.0.00.21/SPM/LS/III/2023	07-09-2023	01743/SP2D/LS/III/2023	Pengadaan Becak Motor untuk Pokdakan Mato Air Nagari Situjuh Banda Dalam (DAU Diarahkan)	35.500.000,00	
32	LS	08-09-2023	00032/3.25.0.00.0.00.21/SPP/LS/III/2023	08-09-2023	00032/3.25.0.00.0.00.21/SPM/LS/III/2023	08-09-2023	01748/SP2D/LS/III/2023	PEMBAYARAN TPP PNS BULAN APRIL s.d MEI 2023	121.745.331,00	
33	LS	08-09-2023	00033/3.25.0.00.0.00.21/SPP/LS/III/2023	08-09-2023	00033/3.25.0.00.0.00.21/SPM/LS/III/2023	08-09-2023	01749/SP2D/LS/III/2023	PEMBAYARAN 50% TPP GAJI KE 13	30.603.870,00	
34	LS	14-09-2023	00034/3.25.0.00.0.00.21/SPP/LS/III/2023	14-09-2023	00034/3.25.0.00.0.00.21/SPM/LS/III/2023	15-09-2023	01868/SP2D/LS/III/2023	Pembayaran belanja Pengadaan Benih Ikan Garing untuk Pokmaswas Lubuk Larangan Tapian Kudo Nagari Batu Balang (DAU Diarahkan)	28.050.000,00	
35	LS	14-09-2023	00035/3.25.0.00.0.00.21/SPP/LS/III/2023	14-09-2023	00035/3.25.0.00.0.00.21/SPM/LS/III/2023	15-09-2023	01869/SP2D/LS/III/2023	Pembayaran Belanja Pengadaan Benih Ikan Mas untuk Pokmaswas Lubuk Larangan Tapian Kudo Nagari Batu Balang (DAU Diarahkan)	7.500.000,00	

No	Jenis UP/GU/TU/LS	SPP		SPM		SP2D		Uraian	Jumlah	Ket
		Tanggal	Nomor	Tanggal	Nomor	Tanggal	Nomor			
1	2	3	4	5	6	7	8	9	10	11
36	LS	14-09-2023	00036/3.25.0.00.0.00.21/SPP/LS/III/2023	14-09-2023	00036/3.25.0.00.0.00.21/SPM/LS/III/2023	15-09-2023	01870/SP2D/LS/III/2023	Pembayaran Belanja Pengadaan Pakan Ikan untuk Pokmaswas Lubuk Larangan Tapian Kudo Nagari Batu Balang (DAU Diarahkan)	3.430.000,00	
37	LS	18-09-2023	00039/3.25.0.00.0.00.21/SPP/LS/III/2023	18-09-2023	00039/3.25.0.00.0.00.21/SPM/LS/III/2023	20-09-2023	02062/SP2D/LS/III/2023	Pembayaran Belanja Pengadaan Peralatan Pembenihan Demplot Pembenihan Ikan Nila untuk Pokdakan Mata Air Nagari Situjuh Banda Dalam (DAU Diarahkan) kepada Rusmon Zelka	1.500.000,00	
38	LS	18-09-2023	00037/3.25.0.00.0.00.21/SPP/LS/III/2023	18-09-2023	00037/3.25.0.00.0.00.21/SPM/LS/III/2023	20-09-2023	02063/SP2D/LS/III/2023	Pembayaran Belanja Tagihan Telepon Bulan September, Tagihan Air Dinas Perikanan (Kantor) Bulan Agustus, Tagihan Listrik Kantor dan Tagihan Listrik BBI Air Putih Bulan September 2023	2.797.847,00	
39	LS	18-09-2023	00038/3.25.0.00.0.00.21/SPP/LS/III/2023	18-09-2023	00038/3.25.0.00.0.00.21/SPM/LS/III/2023	20-09-2023	02061/SP2D/LS/III/2023	Pembayaran belanja Pengadaan Pakan Demplot Pembenihan Ikan Nila untuk Pokdakan Mata Air Nagari Situjuh Banda Dalam (DAU Diarahkan) Kepada Yasril Islami	8.360.000,00	
40	LS	19-09-2023	00040/3.25.0.00.0.00.21/SPP/LS/III/2023	19-09-2023	00040/3.25.0.00.0.00.21/SPM/LS/III/2023	20-09-2023	02060/SP2D/LS/III/2023	Pembayaran Belanja Pengadaan Calon Induk Ikan Lele Demplot Pembenihan Ikan Lele untuk Pokdakan Tanjung Siture Nagari Situjuh Batu (DAU Diarahkan) kepada Ridha Zuria	9.428.000,00	
41	LS	19-09-2023	00041/3.25.0.00.0.00.21/SPP/LS/III/2023	19-09-2023	00041/3.25.0.00.0.00.21/SPM/LS/III/2023	20-09-2023	02059/SP2D/LS/III/2023	Pembayaran Belanja Pengadaan Pakan Demplot Pembenihan Ikan Lele untuk Pokdakan Tanjung Siture Nagari Situjuh Batu (DAU Diarahkan) kepada Yasril Islami	8.559.300,00	
42	LS	21-09-2023	00042/3.25.0.00.0.00.21/SPP/LS/III/2023	21-09-2023	00042/3.25.0.00.0.00.21/SPM/LS/III/2023	21-09-2023	02072/SP2D/LS/III/2023	Pembayaran belanja Pengadaan Benih Lele Demplot Pembesaran Ikan Lele untuk Pokdakan Padang Koto Tuo Berkarya Nagari Mungka (DAU Diarahkan)	6.000.000,00	
43	LS	21-09-2023	00043/3.25.0.00.0.00.21/SPP/LS/III/2023	21-09-2023	00043/3.25.0.00.0.00.21/SPM/LS/III/2023	21-09-2023	02073/SP2D/LS/III/2023	Pembayaran belanja Pengadaan Pakan dan Obat-obatan Demplot Pembesaran Ikan Lele untuk Pokdakan Padang Koto Tuo Berkarya Nagari Mungka (DAU Diarahkan)	11.991.500,00	
44	LS	22-09-2023	00047/3.25.0.00.0.00.21/SPP/LS/III/2023	22-09-2023	00047/3.25.0.00.0.00.21/SPM/LS/III/2023	22-09-2023	02105/SP2D/LS/III/2023	Pembayaran Belanja Hibah Barang dan Lembaga Nirlaba, Sukarela dan Sosial (Demplot Pembenihan Ikan Nila untuk Pokdakan Mata Air Nagari Situjuh Banda Dalam Kec. Situjuh Limo Nagari / Pembelian calon induk ikan nila)	8.125.000,00	
45	LS	22-09-2023	00044/3.25.0.00.0.00.21/SPP/LS/III/2023	22-09-2023	00044/3.25.0.00.0.00.21/SPM/LS/III/2023	22-09-2023	02096/SP2D/LS/III/2023	Pembayaran belanja Pengadaan Benih Ikan Nila Demplot Pembesaran Ikan Nila untuk Pokdakan Pitopang Saiyo Nagari Mungka (DAU Diarahkan)	5.000.000,00	
46	LS	22-09-2023	00045/3.25.0.00.0.00.21/SPP/LS/III/2023	22-09-2023	00045/3.25.0.00.0.00.21/SPM/LS/III/2023	22-09-2023	02098/SP2D/LS/III/2023	Pembayaran belanja Pengadaan Pakan Demplot Pembesaran Ikan Nila untuk Pokdakan Pitopang Saiyo Nagari Mungka (DAU Diarahkan)	12.997.600,00	
47	LS	22-09-2023	00046/3.25.0.00.0.00.21/SPP/LS/III/2023	22-09-2023	00046/3.25.0.00.0.00.21/SPM/LS/III/2023	22-09-2023	02097/SP2D/LS/III/2023	Pembayaran belanja Pengadaan Natura dan Pakan Natura untuk BBI (DAU Diarahkan)	10.520.000,00	
48	LS	22-09-2023	00048/3.25.0.00.0.00.21/SPP/LS/III/2023	22-09-2023	00048/3.25.0.00.0.00.21/SPM/LS/III/2023	01-10-2023	02136/SP2D/LS/IV/2023	PEMBAYARAN GAJI PNS BULAN OKTOBER 2023	151.741.271,00	
49	TU	25-09-2023	00049/3.25.0.00.0.00.21/SPP/TU/III/2023	26-09-2023	00049/3.25.0.00.0.00.21/SPM/TU/II/2023	29-09-2023	02212/SP2D/TU/III/2023	Pengajuan SPP TU	73.947.800,00	
50	LS	27-09-2023	00051/3.25.0.00.0.00.21/SPP/LS/III/2023	27-09-2023	00051/3.25.0.00.0.00.21/SPM/LS/III/2023	02-10-2023	02269/SP2D/LS/IV/2023	Pembayaran belanja Pengadaan Pakan Ikan Garing utk Pokmaswas Lubuk Larangan Muaro Saiyo Nagari Muaro Paiti (DAU Diarahkan)	1.225.000,00	
51	LS	27-09-2023	00050/3.25.0.00.0.00.21/SPP/LS/III/2023	27-09-2023	00050/3.25.0.00.0.00.21/SPM/LS/III/2023	02-10-2023	02268/SP2D/LS/IV/2023	Pembayaran belanja Pengadaan Benih Ikan Garing utk Pokmaswas Lubuk Larangan Muaro Saiyo Nagari Muaro Paiti (DAU Diarahkan)	17.754.000,00	
52	LS	04-10-2023	00053/3.25.0.00.0.00.21/SPP/LS/IV/2023	04-10-2023	00053/3.25.0.00.0.00.21/SPM/LS/I/2023	04-10-2023	02336/SP2D/LS/IV/2023	Pengadaan Pakan untuk Pokmaswas Balai Tampuak Pinang Nagari Simpang Kapuak (DAU Diarahkan)	1.470.000,00	
53	LS	04-10-2023	00052/3.25.0.00.0.00.21/SPP/LS/IV/2023	04-10-2023	00052/3.25.0.00.0.00.21/SPM/LS/I/2023	04-10-2023	02335/SP2D/LS/IV/2023	Pengadaan Benih Ikan Garing untuk Pokmaswas Balai Tampuak Pinang Nagari Simpang Kapuak (DAU Diarahkan)	12.529.000,00	

No	Jenis UP/GU/TU/LS	SPP		SPM		SP2D		Uraian	Jumlah	Ket
		Tanggal	Nomor	Tanggal	Nomor	Tanggal	Nomor			
1	2	3	4	5	6	7	8	9	10	11
54	LS	06-10-2023	00054/3.25.0.00.0.00.21/SPP/LS/IV/2023	06-10-2023	00054/3.25.0.00.0.00.21/SPM/LS/IV/2023	09-10-2023	02395/SP2D/LS/IV/2023	Pembayaran belanja BPJS Kesehatan, Jaminan Kecelakaan Kerja (JKK), Jaminan Kematian (JKM) Non ASN Untuk Bulan Agustus, September dan Oktober 2023	5.984.784,00	
55	LS	16-10-2023	00055/3.25.0.00.0.00.21/SPP/LS/IV/2023	16-10-2023	00055/3.25.0.00.0.00.21/SPM/LS/IV/2023	16-10-2023	02462/SP2D/LS/IV/2023	Pembayaran atas belanja Bahan Bakar minyak Kendaraan Dinas Bermotor Perorangan / Pejabat, Kendaraan dinas Bermotor Penumpang / Roda Empat, Kendaraan dinas Bermotor Beroda dua.	21.350.000,00	
56	LS	16-10-2023	00056/3.25.0.00.0.00.21/SPP/LS/IV/2023	16-10-2023	00056/3.25.0.00.0.00.21/SPM/LS/IV/2023	16-10-2023	02463/SP2D/LS/IV/2023	Pembayaran Belanja Tagihan Telepon Bulan Oktober, Tagihan Air Bulan September, dan Tagihan Listrik Bulan Oktober 2023	2.221.198,00	
57	LS	20-10-2023	00057/3.25.0.00.0.00.21/SPP/LS/IV/2023	20-10-2023	00057/3.25.0.00.0.00.21/SPM/LS/IV/2023	01-11-2023	02527/SP2D/LS/IV/2023	PEMBYARAN GAJI PNS BULN NOVEMBER 2023	151.538.221,00	
58	GU	26-10-2023	00058/3.25.0.00.0.00.21/SPP/GU/IV/2023	26-10-2023	00058/3.25.0.00.0.00.21/SPM/GU/IV/2023	30-10-2023	02682/SP2D/GU/IV/2023	Pengajuan SPP GU	66.933.855,00	
59	GU	14-11-2023	00060/3.25.0.00.0.00.21/SPP/GU/IV/2023	14-11-2023	00060/3.25.0.00.0.00.21/SPM/GU/IV/2023	16-11-2023	02943/SP2D/GU/IV/2023	Pengajuan SPP GU	69.200.685,00	
60	LS	14-11-2023	00059/3.25.0.00.0.00.21/SPP/LS/IV/2023	14-11-2023	00059/3.25.0.00.0.00.21/SPM/LS/IV/2023	01-12-2023	02857/SP2D/LS/IV/2023	PEMBAYARAN GAJI PNS BULAN DESEMBER 2023	151.690.221,00	
61	GU	24-11-2023	00061/3.25.0.00.0.00.21/SPP/GU/IV/2023	24-11-2023	00061/3.25.0.00.0.00.21/SPM/GU/IV/2023	27-11-2023	03119/SP2D/GU/IV/2023	Pengajuan SPP GU	61.509.400,00	
62	LS	27-11-2023	00064/3.25.0.00.0.00.21/SPP/LS/IV/2023	27-11-2023	00064/3.25.0.00.0.00.21/SPM/LS/IV/2023	27-11-2023	03121/SP2D/LS/IV/2023	Pembayaran 100% Pengadaan Benih Ikan Nila untuk Demplot Pembesaran Ikan Nila Pokdakan Berjuang Bersama Nagari Simpang Kapuak Kec. Mungka (DAU Diarahkan) kepada Arham	11.250.000,00	
63	LS	27-11-2023	00062/3.25.0.00.0.00.21/SPP/LS/IV/2023	27-11-2023	00062/3.25.0.00.0.00.21/SPM/LS/IV/2023	27-11-2023	03120/SP2D/LS/IV/2023	Pembayaran 100% Pengadaan Benih Ikan Nila untuk Demplot Pembesaran Ikan Nila Pokdakan Harapan Jaya Nagari Lubuak Alai Kec. Kapur IX (DAU Diarahkan) kepada Arham	12.500.000,00	
64	LS	27-11-2023	00065/3.25.0.00.0.00.21/SPP/LS/IV/2023	27-11-2023	00065/3.25.0.00.0.00.21/SPM/LS/IV/2023	27-11-2023	03122/SP2D/LS/IV/2023	Pembayaran 100% Pengadaan Pakan, obat-obatan dan vitamin untuk Demplot Pembesaran Ikan Nila Pokdakan Berjuang Bersama Nagari Simpang Kapuak Kec. Mungka (DAU Diarahkan) kepada Yasril Islami	18.743.000,00	
65	LS	27-11-2023	00063/3.25.0.00.0.00.21/SPP/LS/IV/2023	27-11-2023	00063/3.25.0.00.0.00.21/SPM/LS/IV/2023	28-11-2023	03151/SP2D/LS/IV/2023	Pembayaran 100% Pengadaan Pakan, Obat-obatan dan Vitamin untuk Demplot Pembesaran Ikan Nila Pokdakan Harapan Jaya Nagari Lubuak Alai Kec. Kapur IX (DAU Diarahkan) kepada Yasril Islami	20.487.300,00	
66	LS	28-11-2023	00066/3.25.0.00.0.00.21/SPP/LS/IV/2023	28-11-2023	00066/3.25.0.00.0.00.21/SPM/LS/IV/2023	28-11-2023	03150/SP2D/LS/IV/2023	Pembayaran Pengadaan Benih Ikan Nila Pekerjaan Demplot Budidaya Ikan Nila di Kolam untuk Pokdakan Harapan Baru Gontiang Nagari Harau (DAU Diarahkan) kepada Akbar Junaidi Syahputra	1.200.000,00	
67	LS	28-11-2023	00067/3.25.0.00.0.00.21/SPP/LS/IV/2023	28-11-2023	00067/3.25.0.00.0.00.21/SPM/LS/IV/2023	28-11-2023	03149/SP2D/LS/IV/2023	Pembayaran Pengadaan Pakan, alat perikanan, obat-obatan dan vitamin Demplot Budidaya Ikan Nila di Kolam untuk Pokdakan Harapan Baru Gontiang Nagari Harau (DAU Diarahkan) kepada Yasril Islami	16.800.000,00	
68	GU	30-11-2023	00068/3.25.0.00.0.00.21/SPP/GU/IV/2023	30-11-2023	00068/3.25.0.00.0.00.21/SPM/GU/IV/2023	01-12-2023	03193/SP2D/GU/IV/2023	Pengajuan SPP GU	98.500.300,00	
69	LS	05-12-2023	00071/3.25.0.00.0.00.21/SPP/LS/IV/2023	05-12-2023	00071/3.25.0.00.0.00.21/SPM/LS/IV/2023	05-12-2023	03236/SP2D/LS/IV/2023	Pembayaran Pengadaan Demplot Budidaya Ikan Dalam Ember (Budikdamber) di Nagari Baruah Gunuang, Koto Tangah, Talang Anau dan Kurai (DID) kepada CV. Jesachi Uvina	139.944.000,00	

No	Jenis UP/GU/ TU/LS	SPP		SPM		SP2D		Uraian	Jumlah	Ket
		Tanggal	Nomor	Tanggal	Nomor	Tanggal	Nomor			
1	2	3	4	5	6	7	8	9	10	11
70	LS	05-12-2023	00070/3.25.0.00.0.00.21/SPP/LS/IV/2023	05-12-2023	00070/3.25.0.00.0.00.21/SPM/LS/IV/2023	05-12-2023	03250/SP2D/LS/IV/2023	Pembayaran Pengadaan Perahu dan Sarana Penangkap Ikan di Nagari Tanjung Balik dan Tanjung Pauh (Dana Insentif Daerah) Kepada CV. Jesachi Uvina	76.323.600,00	
71	LS	05-12-2023	00069/3.25.0.00.0.00.21/SPP/LS/IV/2023	05-12-2023	00069/3.25.0.00.0.00.21/SPM/LS/IV/2023	06-12-2023	03256/SP2D/LS/IV/2023	Pembayaran Pengadaan Sarana Ikan Hias untuk Pokdakan Usaha Bersama Nagari Mungo (DAU Diarahkan) kepada Mike Halim	7.000.000,00	
72	LS	13-12-2023	00072/3.25.0.00.0.00.21/SPP/LS/IV/2023	13-12-2023	00072/3.25.0.00.0.00.21/SPM/LS/IV/2023	13-12-2023	03418/SP2D/LS/IV/2023	PEMBAYARAN TPP PNS BULAN JUNI DAN JULI 2023	117.664.243,00	
73	GU	13-12-2023	00073/3.25.0.00.0.00.21/SPP/GU/IV/2023	13-12-2023	00073/3.25.0.00.0.00.21/SPM/GU/IV/2023	14-12-2023	03425/SP2D/GU/IV/2023	Pengajuan SPP GU	67.994.314,00	

SARILAMAK, 31 12 2023

Bendahara Pengeluaran


HILDAYATI, A.Md

Nip. 197604082010012005

PEMERINTAH KABUPATEN LIMA PULUH KOTA
DINAS PERIKANAN
REKAP PEMOTONGAN DAN PENYETORAN PAJAK TA 2023

NO	BULAN	PENERIMAAN / PEMOTONGAN					TOTAL PENERIMAAN	PENGELUARAN/PENYETORAN					TOTAL PENGELUARAN	SALDO
		PPN	PPh 21	PPh 22	PPh 23	PPH-4 (2)		PPN	PPh 21	PPh 22	PPh 23	PPH-4 (2)		
		1	Januari		274.446					274.446	-	274.446		
2	Februari		309.879				309.879	-	309.879		-	-	309.879	-
3	Maret		296.295		40.000		336.295	-	296.295		40.000	-	336.295	-
4	April		18.026.944				18.026.944	-	18.026.944		-	-	18.026.944	-
5	Mei		250.895	450.000			700.895	-	250.895	450.000		-	700.895	-
6	Juni	1.425.674	501.794	343.764			2.271.232	1.425.674	501.794	343.764		-	2.271.232	-
7	Juli	5.796.519	255.543	790.432	10.800		6.853.294	5.796.519	255.543	790.432	10.800	-	6.853.294	-
8	Agustus	3.802.133	817.791	934.387	33.500		5.587.811	3.802.133	817.791	934.387	33.500	-	5.587.811	-
9	September	3.518.018	13.229.844	2.324.494			19.072.356	3.518.018	13.229.844	2.324.494		-	19.072.356	-
10	Oktober	2.060.429	362.195	1.052.655	60.800		3.536.079	2.060.429	362.195	1.052.655	60.800	-	3.536.079	-
11	November	5.741.356	2.556.979	1.979.614	35.800		10.313.749	5.741.356	2.556.979	1.979.614	35.800	-	10.313.749	-
12	Desember	16.284.716	10.414.029	3.297.251	167.360		30.163.356	16.284.716	10.414.029	3.297.251	167.360	-	30.163.356	-
	JUMLAH	38.628.845	47.296.634	11.172.597	348.260	-	97.446.336	38.628.845	47.296.634	11.172.597	348.260	-	97.446.336	-

JENIS PAJAK	PENERIMAAN	PENYETORAN	SALDO S/D DESEMBER 2023
PPN	38.628.845	38.628.845	-
PPh 21	47.296.634	47.296.634	-
PPh 22	11.172.597	11.172.597	-
PPh 23	348.260	348.260	-
PPh-4 (2)	-	-	-
	97.446.336	97.446.336	-



Sarilamak, Desember 2023
Bendahara Pengeluaran

[Signature]
HILDAYATI, A.Md

NIP. 19760804 201001 2 005

REKAPITULASI SP2D
DINAS PERIKANAN KABUPATEN LIMA PULUH KOTA
TAHUN ANGGARAN 2023


NO	TANGGAL	UP		GU		TU		LS BARANG/JASA		LS GAJI		LS TPP	
		NO. SP2D	JUMLAH	NO. SP2D	JUMLAH	NO. SP2D	JUMLAH	NO. SP2D	JUMLAH	NO. SP2D	JUMLAH	NO. SP2D	JUMLAH
1	02 Januari 2023									00001/SP2D/LS/I/2023	162.222.330		
2	01 Februari 2023									00072/SP2D/LS/I/2023	162.468.805		
3	13 Februari 2023									00159/SP2D/LS/I/2023	3.749.262		
4	21 Februari 2023	00192/SP2D/UP/I/2023	100.000.000										
5	1 Maret 2023									00221/SP2D/LS/I/2023	163.220.117		
6	01 April 2023									00358/SP2D/LS/II/2023	155.758.895		
7	01 Mei 2023									00461/SP2D/LS/II/2023	155.758.895		
8	17 April 2023											00557/SP2D/LS/II/2023	190.992.592
9	17 April 2023									00562/SP2D/LS/II/2023	194.176.286		
10	19 Mei 2023							00812/SP2D/LS/II/2023	30.000.000				
11	15 Mei 2023					00743/SP2D/TU/II/2023	77.862.500						
12	01 Juni 2023									00845/SP2D/LS/II/2023	155.758.895		
13	08 Juni 2023					00940/SP2D/TU/II/2023	83.027.350						
14	25 Juni 2023							01049/SP2D/LS/II/2023	2.211.847				
15	26 Juni 2023									0123/SP2D/LS/II/2023	154.593.899		
16	27 Juni 2023							01180/SP2D/LS/II/2023	9.957.000				
17	01 Juli 2023									01062/SP2D/LS/III/2023	154.732.345		
18	06 Juli 2023							01201/SP2D/LS/III/2023	7.979.712				
19	07 Juli 2023			01228/SP2D/GU/III/2023	84.524.654								
20	07 Juli 2023							01244/SP2D/LS/III/2023	50.000.000				
21	13 Juli 2023									01272/SP2D/LS/III/2023	1.178.208		
22	01 Agustus 2023									01368/SP2D/LS/III/2023	162.677.703		
23	01 Agustus 2023					01435/SP2D/TU/III/2023	91.072.650						
24	15 Agustus 2023							01532/SP2D/LS/III/2023	4.642.941				
25	18 Agustus 2023							01545/SP2D/LS/III/2023	15.113.250				
26	18 Agustus 2023							01542/SP2D/LS/III/2023	21.867.000				
27	24 Agustus 2023							01604/SP2D/LS/III/2023	8.110.000				
28	01 September 2023									01600/SP2D/LS/III/2023	157.465.815		
29	06 September 2023					01721/SP2D/TU/III/2023	71.895.500						
30	07 September 2023							01742/SP2D/LS/III/2023	3.023.000				
31	07 September 2023							01743/SP2D/LS/III/2023	35.500.000				
32	08 September 2023											01748/SP2D/LS/III/2023	121.745.331
33	08 September 2023											01749/SP2D/LS/III/2023	30.603.870
34	15 September 2023							01868/SP2D/LS/III/2023	28.050.000				
35	15 September 2023							01869/SP2D/LS/III/2023	7.500.000				
36	15 September 2023							01870/SP2D/LS/III/2023	3.430.000				
37	20 September 2023							02059/SP2D/LS/III/2023	8.559.300				
38	20 September 2023							02060/SP2D/LS/III/2023	9.428.000				
39	20 September 2023							02061/SP2D/LS/III/2023	8.360.000				
40	20 September 2023							02062/SP2D/LS/III/2023	1.500.000				
41	20 September 2023							02063/SP2D/LS/III/2023	2.797.847				
42	21 September 2023							02072/SP2D/LS/III/2023	6.000.000				
43	21 September 2023							02073/SP2D/LS/III/2023	11.991.500				
44	22 September 2023							02105/SP2D/LS/III/2023	8.125.000				
45	22 September 2023							02096/SP2D/LS/III/2023	5.000.000				
46	22 September 2023							02097/SP2D/LS/III/2023	10.520.000				
47	22 September 2023							02098/SP2D/LS/III/2023	12.997.600				
48	29 September 2023					02212/SP2D/TU/III/2023	73.947.800						
49	01 Oktober 2023									02136/SP2D/LS/IV/2023	151.741.271		
50	02 Oktober 2023							02268/SP2D/LS/IV/2023	17.754.000				
51	02 Oktober 2023							02269/SP2D/LS/IV/2023	1.225.000				
52	04 Oktober 2023							02335/SP2D/LS/IV/2023	12.529.000				
53	04 Oktober 2023							02336/SP2D/LS/IV/2023	1.470.000				
54	09 Oktober 2023							02395/SP2D/LS/IV/2023	5.984.784				
55	16 Oktober 2023							02462/SP2D/LS/IV/2023	21.350.000				
56	16 Oktober 2023							02463/SP2D/LS/IV/2023	2.221.198				
57	30 Oktober 2023			02682/SP2D/GU/IV/2023	66.933.855								
58	1 November 2023									02527/SP2D/LS/IV/2023	151.538.221		
59	16 November 2023			02943/SP2D/GU/IV/2023	69.200.685								
60	27 November 2023			03119/SP2D/GU/IV/2023	61.509.400								
61	27 November 2023							03120/SP2D/LS/IV/2023	12.500.000				
62	27 November 2023							03121/SP2D/LS/IV/2023	11.250.000				
63	27 November 2023							03122/SP2D/LS/IV/2023	18.743.000				

**REKAPITULASI SETORAN KE KAS DAERAH
DINAS PERIKANAN KABUPATEN LIMA PULUH KOTA
JANUARI S/D NOVEMBER 2023**

No	Bulan	CP Gaji	CP Belanja (UP/GU)	CP TU	Keterangan
1	Januari	-	-	-	
2	Februari	-	-	-	
3	Maret	-	-	-	
4	April	-	-	-	
5	Mei	-	-	-	
6	Juni	-	-	-	
7	Juli	-	-	-	
8	Agustus	-	-	5.200,00	3.25.03.2.02.01.5.1.02.02.12.0003 sebesar Rp. 200,- 3.25.04.2.02.01.5.1.02.02.01.0028 sebesar Rp. 5.000,-
9	September	-	-	-	
10	Oktober	-	-	-	
11	November	-	-	-	
12	Desember	-	109.019,00	-	Sisa UP(UYHD)
Jumlah		-	109.019	5.200	114.219



Sarilamak, Desember 2023
Bendahara Pengeluaran


HILDAYATI, A.Md
NIP. 19760804 201001 2 005

Provinsi : Sumatera Barat
Kabupaten : Lima Puluh Kota

**LAPORAN PENGADAAN BMD BERUPA ASET LANCAR PERSEDIAAN
PENGUNA BARANG DINAS PERIKANAN
SKPD DINAS PERIKANAN
TAHUN 2023**

Penggolongan dan Kodefikasi Barang		Spesifikasi Nama Barang	Merek/Tipe	Jumlah Barang	Satuan Barang	Harga Satuan (Rp)	Total Nilai Barang (Rp)	Total Biaya Atribusi (Rp)	Nilai Perolehan Barang (Rp)	Harga Satuan Perolehan (Rp)	Sub Kegiatan dan Rekening Anggaran Belanja				Tanggal Perolehan	Dokumen Sumber Perolehan			Keterangan
Kode Barang	Nama Barang										Sub Kegiatan		Rekening Belanja			Bentuk Kontrak	Nama Penyedia	Nomor	
(1)	(2)	(3)	(4)	(5)	(6)	(7)	(8) = (5) x (7)	(9)	(10) = (8) + (9)	⁽¹¹⁾ = (10)/(5)	(12)	(13)	(14)	(15)	(16)	(17)	(18)	(19)	(20)
117		PERSEDIAAN							333.740.600										
11701		BARANG PAKAI HABIS							192.022.000										
		BAHAN BANGUNAN DAN KONSTRUKSI							12.336.000										
		Triplek		4	lbr	53.000	212.000	-	212.000	53.000	3.25.04.2.02.01	Pengembangan kapasitas pembudidayaan ikan kecil	5.1.02.01.01.0001	Belanja bahan bangunan dan konstruksi	4-8-2023	Kwitansi	Kozaki Bangunan Tanjung Pati		No kwitansi 1717
		Kayu	5x7	20	btg	39.000	780.000	-	780.000	39.000									
		Paku	2,5	3	kg	23.000	69.000	-	69.000	23.000									
		Paku	3	3	kg	23.000	69.000	-	69.000	23.000									
		Cat putih		1	bh	77.000	77.000	-	77.000	77.000									
		Kuas rol		1	bh	30.000	30.000	-	30.000	30.000									
		Cat hijau		1	bh	15.000	15.000	-	15.000	15.000									
		Pasir		1	mobil	280.000	280.000	-	280.000	280.000									
		Seng		30	lbr	66.000	1.980.000	-	1.980.000	66.000									
		Paku atap		5	ktk	23.000	115.000	-	115.000	23.000									
		Kayu	3x5	20	btg	17.000	340.000	-	340.000	17.000									
		Pipa pnjg 1/2		2	mtr	6.000	12.000	-	12.000	6.000									
		Isarplas		1	bh	11.000	11.000	-	11.000	11.000									
		TBA		1	bh	3.300	3.300	-	3.300	3.300									
		Stop kran		1	bh	23.000	23.000	-	23.000	23.000									
		Soket		2	bh	2.500	5.000	-	5.000	2.500									
		Klem		4	bh	1.300	5.200	-	5.200	1.300									
		Elbow		1	bh	2.500	2.500	-	2.500	2.500									
		Pipa T		2	bh	3.000	6.000	-	6.000	3.000									
		SDD		2	bh	3.500	7.000	-	7.000	3.500									
		Semen		10	sak	85.000	850.000	-	850.000	85.000									
		No Drop		1	kg	78.000	78.000	-	78.000	78.000									
		Kuas 2,5		2	bh	15.000	30.000	-	30.000	15.000									
		Paku		2	kg	25.000	50.000	-	50.000	25.000	3.25.04.2.02.01	Pengembangan kapasitas pembudidayaan ikan kecil	5.1.02.01.01.0001	Belanja bahan bangunan dan konstruksi	3-10-2023	Kwitansi	Arshefa Berkah Bangunan		No kwitansi 2093
		Pasir/kerikil		7	pickup	300.000	2.100.000	-	2.100.000	300.000									
		Semen		34	zak	82.000	2.788.000	-	2.788.000	82.000									
		Kayu	3x5	2	btg	20.000	40.000	-	40.000	20.000									
		Kayu	5x10	20	btg	95.000	1.900.000	-	1.900.000	95.000									
		Paku seng		2	kotak	29.000	58.000	-	58.000	29.000									
		Triplek		5	lbr	80.000	400.000	-	400.000	80.000									
		BAHAN BAKAR DAN PELUMAS							11.900.000										

								Bahan bakar minyak				80	lbr	100.000	8.000.000	-	8.000.000	100.000	3.25.04.2.02.02	Pelaksanaan fasilitas pembentukan dan pengemb	5.1.02.01.01.0004	Belanja bahan bakar minyak	28-11-2023	523/2325/SPK/PU P-Diskan/2023	SPBU Tanjung Pati		No kwitansi 2678	
								Bahan bakar minyak				18	lbr	50.000	900.000	-	900.000	50.000	3.25.03.2.01.03	Penjaminan ketersediaan sarana usaha perikanan	5.1.02.01.01.0004	Belanja bahan bakar minyak	30-11-2023	523/2355/SPK/Per lindup-Diskan/2023	SPBU Tanjung Pati		No kwitansi 2999	
								BAHAN-ISI TABUNG GAS									3.900.000											
								Oksigen				10	tabung	150.000	1.500.000	-	1.500.000	150.000	3.25.04.2.02.01	Pengembangan kapasitas	5.1.02.01.01.0010	Belanja bahan isi tabung gas	3-10-2023	Kwitansi	Percetakan Merpati		No kwitansi 2094	
								Elpiji	3 kg		96	tabung	25.000	2.400.000	-	2.400.000	25.000											
								BAHAN-BAHAN LAINNYA									9.500.000											
								Baju kaos lapangan dalam rangka lomba Pokmaswas Tingkat Nasinal			75	pcs	100.000	7.500.000	-	7.500.000	100.000	3.25.04.2.02.04	Pemberian pendampingan, kemudahan akses ilmu pengetahuan teknologi	5.1.02.01.01.0012	Belanja bahan-bahan lainnya	14-6-2023	Kwitansi	MrP Shirt Payakumbuh		No kwitansi 1365		
								Baju kaos lapangan			20	pcs	100.000	2.000.000	-	2.000.000	100.000	3.25.04.2.02.02	Pelaksanaan fasilitas pembentukan dan pengemb	5.1.02.01.01.0012	Belanja baju kaos lapangan/bahan lainnya	8-11-2023	Kwitansi	MrP Payakumbuh		No kwitansi 2665		
1	1	7	01	03	01			ALAT TULIS KANTOR									31.061.250											
								Tinta printer	Epson		2	btl	126.000	252.000	-	252.000	126.000	3.25.04.2.02.04	Pemberian pendampingan, kemudahan	5.1.02.01.01.0024	Belanja alat tulis kantor	5-6-2023	Surat pesanan	Percetakan Putra Minang		No kwitansi 1368		
								Kertas	Buffalo folio		4	pak	45.500	182.000	-	182.000	45.500	3.25.04.2.02.04	Pemberian pendampingan, kemudahan	5.1.02.01.01.0024	Belanja alat tulis kantor	12-6-2023	Surat pesanan	Percetakan Putra Minang		No kwitansi 1370		
								Kertas buffalo folio	HVS Folio		4	rim	63.000	252.000	-	252.000	63.000											
								Kertas buffalo folio	HVS Kwarto		4	rim	60.000	240.000	-	240.000	60.000											
								Kertas HVS Kwarto			5	rim	60.000	300.000	-	300.000	60.000	3.25.01.2.06.02	Penyediaan peralatan dan	5.1.02.01.01.0024	Belanja alat tulis kantor	3-4-2023	Surat pesanan	Percetakan Putra Minang		No kwitansi 1424		
								Pena ball liner pilot			12	buah	17.200	206.400	-	206.400	17.200											
								Catridge hitam canon	Canon		1	buah	300.000	300.000	-	300.000	300.000											
								Kertas HVS Folio			15	rim	63.000	945.000	-	945.000	63.000											
								Tinta printer	Epson		3	btl	126.000	378.000	-	378.000	126.000											
								Pena standar			12	buah	3.000	36.000	-	36.000	3.000											
								Penghapus whiteboard			2	buah	15.000	30.000	-	30.000	15.000											
								Tipe ex			5	buah	10.100	50.500	-	50.500	10.100											
								Binder klip	No 200		4	kotak	20.000	80.000	-	80.000	20.000											
								Binder klip	No 260		2	kotak	24.000	48.000	-	48.000	24.000											
								Kertas HVS Folio			20	rim	63.000	1.260.000	-	1.260.000	63.000	3.25.01.2.06.02	Penyediaan peralatan dan	5.1.02.01.01.0024	Belanja alat tulis kantor	5-7-2023	Surat pesanan	Percetakan Putra Minang		No kwitansi 1445		

1	1	7									5	meter	60.000	300.000	-	300.000	60.000	3.25.01.2.06.02	Penyediaan peralatan dan perlengkapan kantor	5.1.02.01.01.0026	Belanja alat/bahan untuk kegiatan kantor/bahan cetak	27-4-2023	Kwitansi	Bahana Digital Printing		No kwitansi 1426		
1	1	7									8	buku	50.000	400.000	-	400.000	50.000	3.25.01.2.06.05	Penyediaan barang cetakan dan penggandaan	5.1.02.01.01.0026	Belanja alat/bahan untuk kegiatan kantor/bahan cetak	3-4-2023	Kwitansi	Percetakan Putera Minang		No kwitansi 1427		
											8	buku	50.600	404.800	-	404.800	50.600											
											88	lbr	5.000	440.000	-	440.000	5.000											
1	1	7									1	meter	50.000	50.000	-	50.000	50.000	3.25.04.2.02.04	Pemberian pendampingan, kemudahan akses ilmu pengetahuan	5.1.02.01.01.0026	Belanja alat/bahan untuk kegiatan kantor/bahan cetak	4-8-2023	Kwitansi	Bahana Digital Printing		No kwitansi 1596		
											6	meter	50.000	300.000	-	300.000	50.000											
											8	meter	50.000	400.000	-	400.000	50.000											
1	1	7									1314	lmbr	300	394.200	-	394.200	300	3.25.04.2.02.01	Pengembangan kapasitas pembudidayaan ikan kecil	5.1.02.01.01.0026	Belanja alat/bahan untuk kegiatan kantor/bahan cetak	14-7-2023	Kwitansi	Percetakan Putera Minang		No kwitansi 1540		
											141	lmbr	300	42.300	-	42.300	300											
1	1	7									1836	lmbr	300	550.800	-	550.800	300						14-7-2023	Kwitansi	Percetakan Putera Minang		No kwitansi 1541	
											165	lmbr	300	49.500	-	49.500	300											
1	1	7									165	lmbr	300	49.500	-	49.500	300						14-7-2023	Kwitansi	Percetakan Putera Minang		No kwitansi 1542	
											1869	lmbr	300	560.700	-	560.700	300											
											964	lmbr	300	289.200	-	289.200	300											
1	1	7									802	lmbr	300	240.600	-	240.600	300	3.25.04.2.02.01	Pengembangan kapasitas pembudidayaan ikan kecil	5.1.02.01.01.0026	Belanja alat/bahan untuk kegiatan kantor/bahan cetak	15-9-2023	Kwitansi	Percetakan Putera Minang		No kwitansi 1808		
											40	lmbr	300	12.000	-	12.000	300											
1	1	7									21	lmbr	300	6.300	-	6.300	300											
											943	lmbr	300	282.900	-	282.900	300											

1	1	7	01	03	04	001	Materai	Materai tempel @10000		50	lembar	10.000	500.000	-	500.000	10.000	3.25.01.2.08.01	Penyediaan jasa surat menyurat	5.1.02.01.01.0027	Belanja alat/bahan untuk kegiatan kantor/benda pos	1-3-2023	Kwitansi	Kantor Pos Tanjung Pati		No kwitansi 0023	
1	1	7	01	03	04	001	Materai	Materai tempel @10000		44	lembar	10.000	440.000	-	440.000	10.000					7-6-2023	Kwitansi	Kantor Pos Tanjung Pati		No kwitansi 1422	
1	1	7	01	03	04	001	Materai	Materai tempel @10000		106	lembar	10.000	1.060.000	-	1.060.000	10.000					12-10-2023	Kwitansi	Kantor Pos Tanjung Pati		No kwitansi 2271	
1	1	7	01	03	04	001	Materai	Materai tempel @10000		30	lembar	10.000	300.000	-	300.000	10.000	3.25.04.2.02.02	Pelaksanaan fasilitas pembentukan dan pengembangan	5.1.02.01.01.0027	Belanja alat/bahan untuk kegiatan kantor/benda pos	16-11-2023	Kwitansi	Kantor Pos Tanjung Pati		No kwitansi 2583	
1	1	7	01	03	05		ALAT LISTRIK									1.271.000										
1	1	7	01	03	04	001	Bola lampu	30 watt		8	bh	50.000	400.000	-	400.000	50.000	3.25.01.2.06.01	Penyediaan komponen instalasi listrik/penerangan bangunan	5.1.02.01.01.0024	Belanja alat/bahan untuk kegiatan kantor/alat listrik	23-10-2023	Kwitansi	Toko Wahana Elektronik		No kwitansi 2340	
							Terminal listrik	3 lobang		3	set	55.000	165.000	-	165.000	55.000										
							Terminal listrik	5 lobang		3	set	83.000	249.000	-	249.000	83.000										
							Baterai jam			13	buah	13.000	169.000	-	169.000	13.000										
							Baterai remote			1	buah	6.000	6.000	-	6.000	6.000										
							Bola lampu	24 watt		2	buah	41.000	82.000	-	82.000	41.000										
							Kabel listrik			20	mtr	10.000	200.000	-	200.000	10.000										
1	1	7	01	03	08		PERLENGKAPAN DINAS									7.259.900										
1	1	7	01	03	08		Ijuk			15	bks	82.600	1.239.000	-	1.239.000	82.600	3.25.04.2.02.01	Pengembangan kapasitas pembudidayaan ikan kecil	5.1.02.01.01.0032	Belanja alat/bahan untuk kegiatan kantor/perengkapan	3-10-2023	Surat pesanan	Mungo Good Fish		No kwitansi 2097	
							Kapur tohor			11	kg	70.000	770.000	-	770.000	70.000										
							Lukah			10	bh	17.800	178.000	-	178.000	17.800										
							Plastik packing			31	kg	50.000	1.550.000	-	1.550.000	50.000										
							Tangguk benih			9	bh	131.600	1.184.400	-	1.184.400	131.600										
							Tangguk induk			9	bh	126.500	1.138.500	-	1.138.500	126.500										
							Terpal			6	bh	200.000	1.200.000	-	1.200.000	200.000										
1	1	7	01	03	07		BAHAN UNTUK KEGIATAN KANTOR LAINNYA									9.200.100										
1	1	7	01	03	07		Tissue			7	buah	15.000	105.000	-	105.000	15.000	3.25.01.2.06.04	Penyediaan bahan logistik kantor	5.1.02.01.01.0036	Belanja alat/bahan untuk kegiatan kantor lainnva	11-5-2023	Surat pesanan	JKS Mart		No kwitansi 0188	

								Pupuk kandang				500	zak	9.000	4.500.000	-	4.500.000	9.000	3.25.04.2.02.01	Pengembangan kapasitas pembudidaya	5.1.02.01.01.0043	Belanja Natura dan pakan natura	3-10-2023	Kwitansi	Cahaya Timur Utama		No kwitansi 2098	
BELANJA PEMELIHARAAN																		141.718.600										
BELANJA PEMELIHARAAN PERALATAN DAN MESIN																		139.773.600										
1	1	7	01	02	02	001	PEMELIHARAAN ALAT BESAR DARAT-EXCAVATOR											15.000.000										
							Sprocket	KRA 12900			2	pcs	1.587.100	3.174.200	-	3.174.200	1.587.100	3.25.04.2.02.01	Pengembangan kapasitas pembudidaya ikan kecil	5.1.02.03.02.0003	Belanja pemeliharaan alat besar darat excavator (suku cadang)	12-6-2023	Surat pesanan	CV Graha Sentosa Pekanbaru		No kwitansi 1255		
							Gagang socu			1	pcs	362.000	362.000	-	362.000	362.000												
							Mata socu	30 mm		1	pcs	227.100	227.100	-	227.100	227.100												
							Mata socu	28 mm		1	pcs	222.950	222.950	-	222.950	222.950												
							Mata socu	24 mm		1	pcs	212.100	212.100	-	212.100	212.100												
							Separator	ST20641		6	pcs	224.000	1.344.000	-	1.344.000	224.000												
							Separator	ST20385		6	pcs	224.000	1.344.000	-	1.344.000	224.000												
							Champoil			1	klg	420.000	420.000	-	420.000	420.000								12-6-2023	Surat pesanan	Harau Motor		No kwitansi 1258
							Meditran S40			5	ltr	35.000	175.000	-	175.000	35.000												
							Hidrolik S10			10	ltr	33.000	330.000	-	330.000	33.000												
							Meditran S40			5	ltr	35.000	175.000	-	175.000	35.000												
							Meditran S10W			5	ltr	33.000	165.000	-	165.000	33.000								12-6-2023	Surat pesanan	Harau Motor		No kwitansi 1259
							Hidrolik S10			10	ltr	33.000	330.000	-	330.000	33.000												
							Meditran S40			5	ltr	35.000	175.000	-	175.000	35.000												
							Hidrolik S10			10	ltr	33.000	330.000	-	330.000	33.000												
							Meditran S40			5	ltr	35.000	175.000	-	175.000	35.000								12-6-2023	Surat pesanan	Harau Motor		No kwitansi 1260
							Hidrolik S10			10	ltr	33.000	330.000	-	330.000	33.000												
							Meditran S40			5	ltr	35.000	175.000	-	175.000	35.000												
							Hidrolik S10			10	ltr	33.000	330.000	-	330.000	33.000												
							Meditran S40			5	ltr	35.000	175.000	-	175.000	35.000												
							Kepala aki Kuku			1	bh	35.000	35.000	-	35.000	35.000												
							Baut kuku			4	pcs	210.000	840.000	-	840.000	210.000								14-7-2023	Surat pesanan	CV Graha Sentosa Pekanbaru		No kwitansi 1543
							Baut kuku			4	pcs	40.000	160.000	-	160.000	40.000												
							Filter udara			1	pcs	672.950	672.950	-	672.950	672.950												
							Meditran S40			5	ltr	35.000	175.000	-	175.000	35.000								14-7-2023	Surat pesanan	Harau Motor		No kwitansi 1544
							Oli Meditran S40			5	ltr	40.000	200.000	-	200.000	40.000								25-9-2023	Surat pesanan	Harau Motor		No kwitansi 1861
							Champoil supreme			15	kg	30.000	450.000	-	450.000	30.000												
							Oli meditran SC40			5	ltr	35.000	175.000	-	175.000	35.000												
							Accu	70 A		1	pcs	1.295.700	1.295.700	-	1.295.700	1.295.700								29-9-2023	Surat pesanan	CV Graha Sentosa Pekanbaru		No kwitansi 2193

1	1	7	01	01	04	001	Bahan bakar minyak			144	lembar	100.000	14.400.000	-	14.400.000	100.000	3.25.01.2.09.02	Penyediaan jasa pemeliharaan,biaya pemeliharaan,pajak dan perizinan kendaraan dinas operasional	5.1.02.03.02.0036	Belanja pemeliharaan alat angkutan darat bermotor,kendaraan dinas bermotor penumpang	01-03-2023	Surat Perjanjian Kerja	SPBU Tanjung Pati	523/229/SPK/Set-Diskan/2023	No kwitansi 0042				
1	1	7	01	01	04	001	Bahan bakar minyak			99	lembar	100.000	9.900.000	-	9.900.000	100.000						17-7-2023	Surat Perjanjian Kerja	SPBU Tanjung Pati	523/1252/SPK/Set-Diskan/2023	No kwitansi 1468			
										1	bh	50.000	50.000	-	50.000	50.000													
1	1	7	01	01	04	001	Bahan bakar minyak			30	lembar	100.000	3.000.000	-	3.000.000	100.000							15-8-2023	Surat Perjanjian Kerja	SPBU Tanjung Pati	523/1454/SPK/Set-Diskan/2023	No kwitansi 1715		
										2	bh	50.000	100.000	-	100.000	50.000													
1	1	7	01	01	04	001	Bahan bakar minyak			75	lembar	100.000	7.500.000	-	7.500.000	100.000							13-10-2023	Surat Perjanjian Kerja	SPBU Tanjung Pati	523/1862/SPK/Set-Diskan/2023	No kwitansi 2268		
										2	bh	50.000	100.000	-	100.000	50.000													
1	1	7	01	01	04	001	Bahan bakar minyak			74	lembar	100.000	7.400.000	-	7.400.000	100.000							30-11-2023	Surat Perjanjian Kerja	SPBU Tanjung Pati	523/2353/SPK/Set-Diskan/2023	No kwitansi		
1	1	7	01	02	01	001	SUKU CADANG											14.963.000											
							Ban	Dunlop		1	bh	700.000	700.000	-	700.000	700.000	3.25.01.2.09.02	Penyediaan jasa pemeliharaan,biaya pemeliharaan,pajak dan perizinan kendaraan dinas	5.1.02.03.02.0036	Belanja pemeliharaan alat angkutan darat bermotor kendaraan dinas bermotor penumpang	7-3-2023	Kwitansi	Dua Saudara Motor	BA 1997 C	No kwitansi 0037				
							Oli			1	bh	300.000	300.000	-	300.000	300.000													
							Karet sorong jendela			2	bh	130.000	260.000	-	260.000	130.000							27-3-2023	Kwitansi	Nono Motor Service Purwajaya	BA 9874 C	No kwitansi 0038		
							Karet pembatas kaca			2	bh	100.000	200.000	-	200.000	100.000													
							Oli			1	bh	30.000	30.000	-	30.000	30.000													
							Ban	Dunlop		1	bh	680.000	680.000	-	680.000	680.000							14-6-2023	Kwitansi	Sinar Jaya Ban Guquak	BA 1997 C	No kwitansi 1451		
							Oli			4	ltr	80.000	320.000	-	320.000	80.000													

							Aki GS			1	bh	790.000	790.000	-	790.000	790.000										14-6-2023	Kwitansi	NS Motor Balai Talang	BA 1997 C	No kwitansi 1452	
							Sensor ICS			1	bh	210.000	210.000	-	210.000	210.000															
							Oli Toyota sintetic			4	liter	85.000	340.000	-	340.000	85.000											27-4-2023	Kwitansi	Total Motor Service	BA 1041 C	No kwitansi 1453
							Saringan oli			1	bh	65.000	65.000	-	65.000	65.000															
							Perpak tutup klep			1	pcs	125.000	125.000	-	125.000	125.000										23-5-2023	Kwitansi	Total Motor Service	BA 1041 C	No kwitansi 1454	
							Busi			4	bh	35.000	140.000	-	140.000	35.000															
							Lem RTV			1	bh	10.000	10.000	-	10.000	10.000															
							Karet koil			4	set	20.000	80.000	-	80.000	20.000															
							Air aki			1	btl	10.000	10.000	-	10.000	10.000															
							Central kopling			1	set	75.000	75.000	-	75.000	75.000										5-6-2023	Kwitansi	Total Motor Service	BA 1041 C	No kwitansi 1456	
							Minyak rem			1	btl	40.000	40.000	-	40.000	40.000															
							Oli Prima XP			4	ltr	67.500	270.000	-	270.000	67.500											11-7-2023	Kwitansi	Total Motor Service	BA 9874 C	No kwitansi 1457
							Saringan oli			1	bh	50.000	50.000	-	50.000	50.000															
							Air aki			1	kali	5.000	5.000	-	5.000	5.000															
							Minyak power steering			1	kali	90.000	90.000	-	90.000	90.000															
							Busi			1	bh	70.000	70.000	-	70.000	70.000										23-5-2023	Kwitansi	Total Motor Service	BA 1041 C	No kwitansi 1458	
							Perpak tutup klep			1	bh	200.000	200.000	-	200.000	200.000															
							Pompa air mobil			1	set	400.000	400.000	-	400.000	400.000											14-7-2023	Kwitansi	Bengkel Alex Danqun2	BA 1997 C	No kwitansi 1459
							Laher mobil			1	set	80.000	80.000	-	80.000	80.000															
							Switch power window			1	bh	110.000	110.000	-	110.000	110.000															
							Tali rem tangan			1	set	355.000	355.000	-	355.000	355.000											26-7-2023	Kwitansi	Total Motor Service	BA 9874 C	No kwitansi 1701
							Bosfer			12	bh	15.000	180.000	-	180.000	15.000															
							Bos skop blkg			4	bh	10.000	40.000	-	40.000	10.000															
							Karet stabil dpn			2	bh	25.000	50.000	-	50.000	25.000															
							Platina			1	set	95.000	95.000	-	95.000	95.000											23-7-2023	Kwitansi	Nono Motor Service	BA 9874 C	No kwitansi 1702
							Conceler			1	set	35.000	35.000	-	35.000	35.000															
							Perpack tutup klep			1	set	120.000	120.000	-	120.000	120.000															
							Simpang 4			1	bh	125.000	125.000	-	125.000	125.000															
							Busi			4	bh	17.500	70.000	-	70.000	17.500															
							Sil busi			4	bh	10.000	40.000	-	40.000	10.000															
							Sil deco			1	set	20.000	20.000	-	20.000	20.000															
							Slang power steering			1	bh	45.000	45.000	-	45.000	45.000															
							Servis komplit			1	paket	375.000	375.000	-	375.000	375.000											23-7-2023	Kwitansi	Nono Motor Service	BA 9874 C	No kwitansi 1703

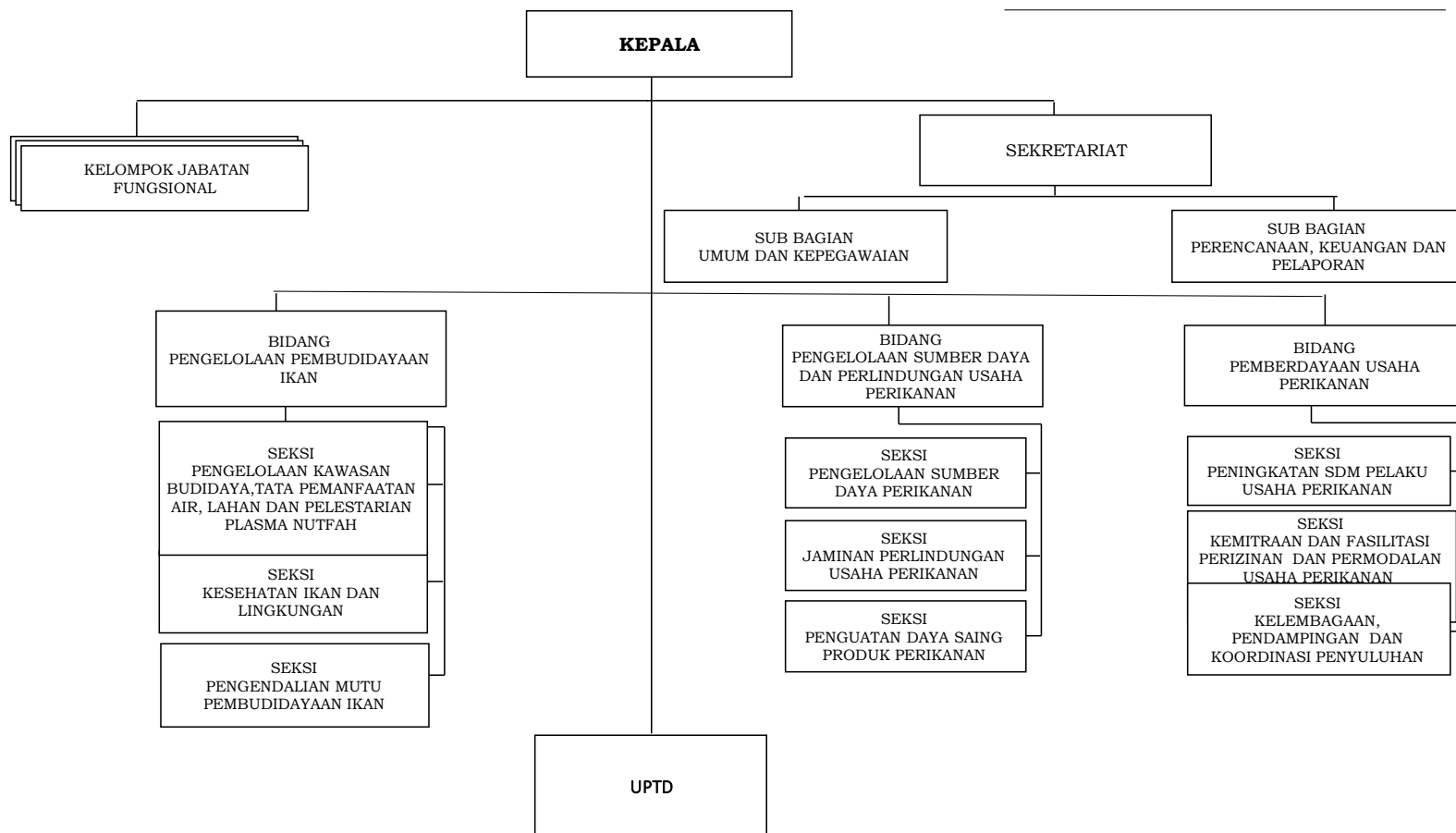
						Ban	Dunlop		2	bh	620.000	1.240.000	-	1.240.000	620.000					29-11-2023	Kwitansi	Dua Saudara Motor	BA 9954 C	No kwitansi 2676	
1	1	7	01	01		STNK								3.948.800											
						BA 1041 C An. Mayangsari Ekalisa,SP.M .Si			1	tahun	720.500	720.500	-	720.500	720.500	3.25.01.2.09.02	Penyediaan jasa pemeliharaan,biaya pemeliharaan,pajak dan perizinan kendaraan dinas bermotor operasional	5.1.02.03 .02.0036	Belanja pemeliharaan alat angkutan darat bermotor kendaraan dinas bermotor penumpang	11-9-2023	Kwitansi			No kwitansi 2049	
						BA 1997 C An. Roza Emildawati,S. Pi			1	thn	578.750	578.750	-	578.750	578.750					8-11-2023	Kwitansi			No kwitansi	
						BA 9874 C An. Ira Mainaliza,S.P i			1	thn	500.800	500.800	-	500.800	500.800					8-11-2023	Kwitansi			No kwitansi	
						BA 9908 C An. Pool Sekre			1	thn	736.550	736.550	-	736.550	736.550					8-11-2023	Kwitansi			No kwitansi	
						BA 9935 C An. Yusnida. R.SP			1	thn	793.750	793.750	-	793.750	793.750					8-11-2023	Kwitansi			No kwitansi	
						BA 9954 C An. Benny Hanif. S.Pi			1	thn	618.450	618.450	-	618.450	618.450					8-11-2023	Kwitansi			No kwitansi	
						PEMELIHARAAN ALAT ANGKUTAN DARAT BERMOTOR BERODA DUA								24.254.050											
						BAHAN BAKAR DAN PELUMAS								18.600.000											
1	1	7	01	01	04	001	Bahan bakar minyak		132	lembar	50.000	6.600.000	-	6.600.000	50.000	3.25.01.2.09.02	Penyediaan jasa pemeliharaan,biaya pemeliharaan,pajak dan perizinan kendaraan dinas operasional	5.1.02.03 .02.0038	Belanja pemeliharaan alat angkutan darat bermotor,k endaraan dinas bermotor beroda 2	01-03-2022	Surat Perjanjian Kerja	SPBU Tanjung Pati	523/23 0/SPK/ Set-Diskan/ 2022	No kwitansi 0042	
1	1	7	01	01	04	001	Bahan bakar minyak		11	lembar	100.000	1.100.000	-	1.100.000	100.000					17-7-2023	Surat Perjanjian Kerja	SPBU Tanjung Pati	523/12 53/SPK /Set-Diskan/ 2023	No kwitansi 1469	
1	1	7	01	01	04	001	Bahan bakar minyak		13	lembar	50.000	650.000	-	650.000	50.000										
1	1	7	01	01	04	001	Bahan bakar minyak		20	lembar	100.000	2.000.000	-	2.000.000	100.000						15-8-2023	Surat Perjanjian Kerja	SPBU Tanjung Pati	523/14 55/SPK /Set-Diskan/ 2023	No kwitansi 1716
									10	lembar	50.000	500.000	-	500.000	50.000										

1	1	7	01	01	04	001	Bahan bakar minyak			71	lembar	100.000	7.100.000	-	7.100.000	100.000					13-10-2023	Surat Perjanjian Kerja	SPBU Tanjung Pati	523/1863/SPK/Set-Diskan/2023	No kwitansi 2268		
										13	lembar	50.000	650.000	-	650.000	50.000											
1	1	7	01	02	01	001	SUKU CADANG								976.000												
							Stang kurs as	Honda		1	set	165.000	165.000	-	165.000	165.000	3.25.01.2.09.02	Penyediaan jasa pemeliharaan, biaya pemeliharaan, pajak dan perizinan kendaraan dinas	5.1.02.03.02.0038	Belanja pemeliharaan alat angkutan darat bermotor, kendaraan bermotor beroda 2	13-3-2023	Surat pesanan	Bunda Motor Tanjung Pati	BA 6778 C An. Roni Putra, S.Pi	No kwitansi 0039		
							Oli	AHM		1	buah	40.000	40.000	-	40.000	40.000											
							Kampas rem	Honda		1	set	35.000	35.000	-	35.000	35.000											
							Lem perkak	Three bond		1	buah	10.000	10.000	-	10.000	10.000											
							Service			1	kali	347.000	347.000	-	347.000	347.000											
							Gigi terek	Motomeru		1	set	159.000	159.000	-	159.000	159.000					13-11-2023	Surat pesanan	Abenk Motor Service	BA 5112 C An. Pool Sekre	No kwitansi 2472		
							Gigi terek	Indopart		1	set	220.000	220.000	-	220.000	220.000					13-11-2023	Surat pesanan	Abenk Motor Service	BA 4181 C An. Admal, SE	No kwitansi 2473		
							STNK								4.678.050												
							BA 5871 C An. Anggi Sugito, S.Pi			1	thn	72.750	72.750	-	72.750	72.750	3.25.01.2.09.02	Penyediaan jasa pemeliharaan, biaya pemeliharaan, pajak dan perizinan kendaraan dinas	5.1.02.03.02.0038	Belanja pemeliharaan alat angkutan darat bermotor kendaraan dinas bermotor beroda dua	27-3-2023	Kwitansi			No kwitansi 0030		
							BA 5330 C An. Wendra Nofrizal			1	thn	78.000	78.000	-	78.000	78.000					27-3-2023	Kwitansi			No kwitansi 0031		
							BA 6535 C An. Pool Diskan			1	thn	82.500	82.500	-	82.500	82.500					27-3-2023	Kwitansi			No kwitansi 0032		
							BA 6538 C An. Abdul Alif, S.Pi			1	thn	82.500	82.500	-	82.500	82.500					27-3-2023	Kwitansi			No kwitansi 0033		
							BA 6539 C An. Pool BBI Aia Putih			1	thn	82.500	82.500	-	82.500	82.500					27-3-2023	Kwitansi			No kwitansi 0034		
							BA 4191 C An. Rivo Sudarmono			1	thn	132.500	132.500	-	132.500	132.500					27-3-2023	Kwitansi			No kwitansi 0035		

									1	thn	130.550	130.550	-	130.550	130.550						24-10-2023	Kwitansi			No kwitansi 2381								
									1	thn	92.000	92.000	-	92.000	92.000							24-10-2023	Kwitansi			No kwitansi 2382							
									1	thn	84.500	84.500	-	84.500	84.500							8-11-2023	Kwitansi			No kwitansi							
									1	thn	98.500	98.500	-	98.500	98.500							8-11-2023	Kwitansi			No kwitansi							
									1	thn	87.500	87.500	-	87.500	87.500							8-11-2023	Kwitansi			No kwitansi							
									1	thn	98.500	98.500	-	98.500	98.500							8-11-2023	Kwitansi			No kwitansi							
									1	thn	87.500	87.500	-	87.500	87.500							8-11-2023	Kwitansi			No kwitansi							
									1	thn	95.500	95.500	-	95.500	95.500							7-11-2023	Kwitansi			No kwitansi							
									1	thn	95.500	95.500	-	95.500	95.500							7-11-2023	Kwitansi			No kwitansi							
									1	thn	103.500	103.500	-	103.500	103.500							8-11-2023	Kwitansi			No kwitansi							
									1	thn	83.500	83.500	-	83.500	83.500							8-11-2023	Kwitansi			No kwitansi							
									1	thn	95.500	95.500	-	95.500	95.500							7-11-2023	Kwitansi			No kwitansi							
									PEMELIHARAAN PERALATAN DAN MESIN LAINNYA																								
									PEMELIHARAAN KOMPUTER-KOMPUTER UNIT-PERSONAL KOMPUTER																								
1	1	7								Service printer	Epson	1	kali	105.000	105.000	-	105.000	105.000	3.25.01.2.09.06	Pemeliharaan peralatan dan mesin lainnya	5.1.02.03.02.0405	Belanja pemeliharaan komputer/komputer unit/personal komputer	27-7-2023	Kwitansi			No kwitansi 1694						
										Service printer	Epson	1	kali	105.000	105.000	-	105.000	105.000						27-7-2023	Kwitansi			No kwitansi 1695					
										Service printer	canon	1	kali	85.000	85.000	-	85.000	85.000						27-7-2023	Kwitansi			No kwitansi 1696					
										Service printer	canon	1	kali	85.000	85.000	-	85.000	85.000						27-7-2023	Kwitansi			No kwitansi 1697					

BAGAN SUSUNAN ORGANISASI
DINAS PERIKANAN
KABUPATEN LIMA PULUH KOTA

LAMPIRAN : PERATURAN BUPATI LIMA PULUH KOTA
 NOMOR : 80 TAHUN 2018
 TENTANG : KEDUDUKAN, SUSUNAN ORGANISASI, TUGAS
 DAN FUNGSI SERTA TATA KERJA DINAS
 PERIKANAN



PEMERINTAH KABUPATEN LIMA PULUH KOTA
DINAS PERIKANAN
UTANG JANGKA PENDEK
PER 31 DESEMBER 2023

NO	NAMA KEGIATAN	INSTANSI	LISTRIK	KORAN (Rp)	Internet (Rp)	Telfon (Rp)	Saldo (Rp)
1	Kegiatan Administrasi Umum Perangkat Daerah	Dinas Perikanan Kabupaten Lima Puluh Kota	-	160,000	-	-	160,000
		Jumlah	-	160,000	-	-	160.000

Sarilamak, Januari 2024

KEPALA DINAS PERIKANAN

MOHD. SISWANTO, S.Pt. M.Si
NIP. 19710808 199803 1 004